

## KVARTAL 4 BOKSLUTSKOMMUNIKÉ 2021

### SAMMANFATTNING KVARTAL 4 2021

- Nettoomsättningen uppgick till 272,7 (229,1) Mkr, vilket motsvarar en tillväxt på 19,0 (-29,3) %.
- Rörelseresultat före avskrivningar på immateriella anläggningstillgångar (EBITA) uppgick till 31,9 (45,7) Mkr motsvarande en marginal om 11,7 (19,9) %. Justerat rörelseresultat före avskrivningar på immateriella anläggningstillgångar (EBITA1\*) uppgick till 44,6 (29,9) Mkr motsvarande en marginal om 16,3 (13,0) %.
- Rörelseresultat (EBIT) uppgick till 3,8 (24,5) Mkr motsvarande en marginal om 1,4 (10,7) %. Justerat rörelseresultat (EBIT1\*) uppgick till 16,4 (8,8) Mkr motsvarande en marginal om 6,0 (3,8) %. Avskrivningar på goodwill påverkade EBIT med -28,0 (-21,1) Mkr.
- Resultat per aktie uppgick till -0,20 (1,93) kr. Justerat resultat per aktie uppgick till 0,91 (0,53) kr.
- Kassaflöde från den löpande verksamheten efter förändring av rörelsekapital blev 33,2 (8,2) Mkr.

### SAMMANFATTNING JANUARI-DECEMBER 2021

- Nettoomsättningen uppgick till 1 029,8 (895,9) Mkr, vilket motsvarar en tillväxt på 15,0 (-13,7) %.
- Rörelseresultat före avskrivningar på immateriella anläggningstillgångar (EBITA) uppgick till 138,8 (49,5) Mkr motsvarande en marginal om 13,5 (5,5) %. Justerat rörelseresultat före avskrivningar på immateriella anläggningstillgångar (EBITA1\*) uppgick till 151,4 (91,8) Mkr motsvarande en marginal om 14,7 (10,2) %.
- Rörelseresultat (EBIT) uppgick till 36,3 (-31,2) Mkr motsvarande en marginal om 3,5 (-3,5) %. Justerat rörelseresultat (EBIT1\*) uppgick till 48,9 (11,0) Mkr motsvarande en marginal om 4,8 (1,2) %. Avskrivningar på goodwill påverkade EBIT med -101,2 (-80,7) Mkr.
- Resultat per aktie uppgick till 0,37 (-4,87) kr. Justerat resultat per aktie uppgick till 1,48 (-1,14) kr.
- Kassaflöde från den löpande verksamheten efter förändring av rörelsekapital blev 97,7 (54,4) Mkr.
- Styrelsen har beslutat att föreslå årsstämman en utdelning om 2,00 (1,80) kr per aktie.

*\*Justerade nyckeltal är rensade från jämförelsestörande poster för 2021 och 2020. Nyckeltal för 2020 har justerats från effekter relaterade till det åtgärdsprogram som koncernen genomförde under år 2020. Åtgärdsprogrammet inleddes under andra kvartalet 2020 och avslutades framgångsrikt under det fjärde kvartalet 2020. Det fjärde kvartalet 2020 påverkades positivt, då kostnaderna för programmet blev lägre än vad som initialt redovisades. För att underlätta jämförbarheten har justering för jämförelsestörande poster även gjorts för 2021, vilket dels avser negativ resultatpåverkan om 8,1 Mkr relaterat till inkråmsförsäljningen av Bristol, dels kostnader om 4,6 Mkr relaterade till omstrukturering av delar av verksamheten i Kina och vår projektinriktade affär i Storbritannien.*

## NYCKELTAL

	Okt-dec 2021	Okt-dec 2020	Jan-dec 2021	Jan-dec 2020
Nettoomsättning (Tkr)	272 689	229 061	1 029 807	895 860
Försäljningstillväxt (%)	19,0	-29,3	15,0	-13,7
Rörelseresultat EBITDA (Tkr)	34 084	53 559	149 703	73 455
Rörelseresultat EBITA (Tkr)	31 933	45 673	138 759	49 543
Rörelsemarginal EBITA (%)	11,7	19,9	13,5	5,5
Goodwillavskrivningar (Tkr)	-27 994	-21 139	-101 225	-80 728
Rörelseresultat EBIT (Tkr)	3 762	24 534	36 323	-31 184
Rörelsemarginal EBIT (%)	1,4	10,7	3,5	-3,5
Kassaflöde från den löpande verksamheten (Tkr)	33 236	8 153	97 691	54 447
Soliditet (%)	29,7	30,5	29,7	30,5
Nettoskuld (Tkr)	312 913	129 903	312 913	129 903
Resultat per aktie (kr)	-0,20	1,93	0,37	-4,87
Eget kapital per aktie (kr)	31,37	30,37	31,37	30,37
Antal aktier vid slutet av perioden	11 320 968	11 320 968	11 320 968	11 320 968

## JUSTERADE NYCKELTAL

	Okt-dec 2021	Okt-dec 2020	Jan-dec 2021	Jan-dec 2020
Justerat rörelseresultat EBITA1 (Tkr)	44 557	29 892	151 383	91 752
Justerad rörelsemarginal EBITA1 (%)	16,3	13,0	14,7	10,2
Justerat rörelseresultat EBIT1 (Tkr)	16 386	8 753	48 947	11 025
Justerad rörelsemarginal EBIT1 (%)	6,0	3,8	4,8	1,2
Justerat resultat per aktie (kr)	0,91	0,53	1,48	-1,14



## KOMMENTAR FRÅN VD AXEL BERTSSON

2021 var ett intensivt år för Absolent Air Care Group där återhämtning och strukturarbete blandades med marknadsexpansion, två förvärv och två verksamhets-avyttringar. Resultatet av det goda arbete alla anställda har utfört är en tillväxt om 15,0% till 1 029,8 (895,9) Mkr i försäljning för helåret och en resultatökning (EBITA) om 180,1% till 138,8 (49,5) Mkr.

Under det fjärde kvartalet levererade koncernen en tillväxt på 19,0% jämfört med motsvarande kvartal föregående år och omsättningen steg därmed till 272,7 (229,1) Mkr. Den underliggande lönsamheten i koncernen förbättrades också jämfört med samma period föregående år. Resultatet innehåller dock några jämförelsestörande poster, dels negativ resultatpåverkan om 8,1 Mkr relaterat till inkrämsförsäljningen av Bristol, dels kostnader om 4,6 Mkr relaterade till omstrukturering av delar av verksamheten i Kina och vår projektinriktade affär i Storbritannien. Justerat för dessa effekter uppgick koncernens rörelsemarginal (EBITA) i kvartalet till 16,3% jämfört med 13,0% (justerad EBITA-marginal) föregående år.

Halvvägs in i det fjärde kvartalet förvärvades Quatro Air Technologies Inc. och dess dotterbolag Aerofil Inc., vilka har sitt huvudkontor i Pointe-Claire, Quebec i Kanada och genererar intäkter på cirka 16 MCAD med en genomsnittlig EBITDA-marginal på 23%. Detta förvärv ger oss access till ett antal nya marknadsnischer där vi idag inte har någon affär. Detta avser bl.a. portabla luftreningslösningar (plug & play) och följer koncernens strategi att bredda oss utanför traditionell maskinbearbetning. Förvärvet stärker också koncernens position i Nordamerika och ger tillgång till ett nytt produktsortiment som vi avser att erbjuda våra kunder på global basis genom våra befintliga säljkanaler.

Under kvartalet öppnade vi ett försäljningskontor i Italien. Kontoret kommer fungera som bas för direktförsäljning i Italien och kommer också att stötta vår lokala partner och vara ett center för säljstöd och global affärsutveckling för italienska kunder. Öppningen av vårt försäljningskontor i Italien är en långsiktig satsning med god potential då Italien är Europas fjärde största ekonomi med en stor bearbetningsindustri.

Efter en period över sommaren och hösten där orderingången och leveranskapaciteten varit hämmad av komponentbrister hos oss och våra kunder har vi under den senare delen av året och inledningen på 2022 sett en betydligt högre marknadsaktivitet och orderingång. Koncernen har återigen fått ett antal större order från fordonsproducenter och deras underleverantörer, vilket vi inte sett sedan tidigt våren 2021. Storköksbolagen, som hållit sina försäljningsnivåer trots stora utmaningar för branschen under pandemin, har även de sett en tydligt positiv trend avseende antalet offertförfrågningar och orderingång. Koncernen går vidare in i 2022 med en välfylld orderbok och ser med tillförsikt på möjligheten till ytterligare tillväxt och lönsamhetsförbättring.

**Axel Berntsson, VD och koncernchef**  
Göteborg, februari 2022

## JANUARI-DECEMBER 2021

### OMSÄTTNING

Koncernens nettoomsättning för perioden uppgick till 1 029,8 (895,9) Mkr, vilket motsvarar en tillväxt på 15,0 (-13,7) %.

### RESULTAT

Rörelseresultatet (EBITA) uppgick till 138,8 (49,5) Mkr med en marginal på 13,5 (5,5) %. Då koncernen inte tillämpar IFRS genomförs ingen nedskrivningsprövning av goodwill, utan i stället skrivs goodwill av linjärt under fem alternativt tio år. Goodwill-avskrivningarna påverkar inte det skattemässiga resultatet. EBIT uppgick till 36,3 (-31,2) Mkr, där föregående år påverkades negativt av kostnader kopplade till koncernens åtgärdsprogram om 42,2 Mkr. Valutakursförändringar har under perioden påverkat rörelseresultatet (EBIT) med 0,6 (-1,3) Mkr. De finansiella posterna inkluderar valutakurseffekter om 0,1 (-2,2) Mkr. Finansnettot uppgick till -6,4 (-9,9) Mkr och resultat efter skatt till 4,1 (-55,1) Mkr. Resultat per aktie uppgick till 0,37 (-4,87) kr.

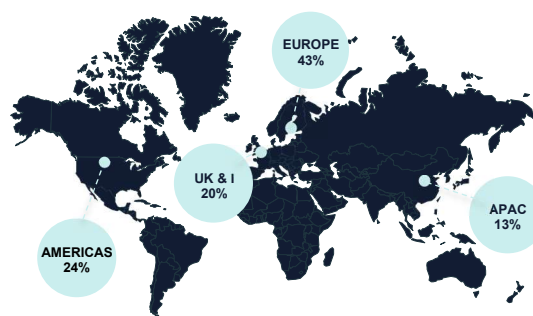
### INVESTERINGAR

Koncernen har under perioden januari-december investerat 14,8 (14,3) Mkr huvudsakligen i programvaror, maskiner och inventarier i befintliga verksamheter. Under januari 2021 förvärvade koncernen storköksventilationsbolaget Tessu Systems B.V. i Nederländerna för 5,3 MEUR på kassa- och skuldfri basis plus en tilläggsköpeskillning som beror på bolagets resultat under 2021 och 2022. Under november 2021 förvärvades de två kanadensiska bolagen Quatro Air Technologies Inc. samt Aerofil Inc. för 22 MCAD samt en tilläggsköpeskillning baserad på resultatutveckling under 2022 och 2023. I januari 2021 avyttrades bolaget Gallito Limited i Storbritannien och under årets fjärde kvartal varumärket Bristol med tillhörande verksamhet, där det senare påverkade resultatet negativt med 8,1 Mkr. Under årets andra kvartal utbetalades en tilläggsköpeskillning om 35 Mkr avseende det under år 2019 genomförda förvärvet av Interzon.

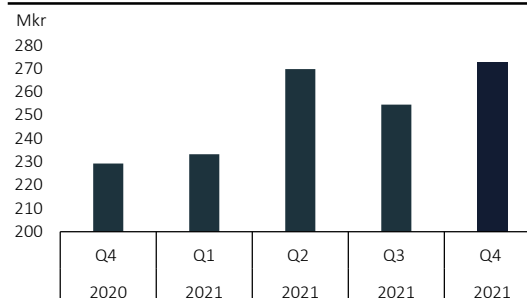
### KASSAFLÖDE

Kassaflödet från den löpande verksamheten före förändring av rörelsekapital uppgick till 112,9 (38,7) Mkr. Kassaflödet efter förändring av rörelsekapital uppgick till 97,7 (54,4) Mkr.

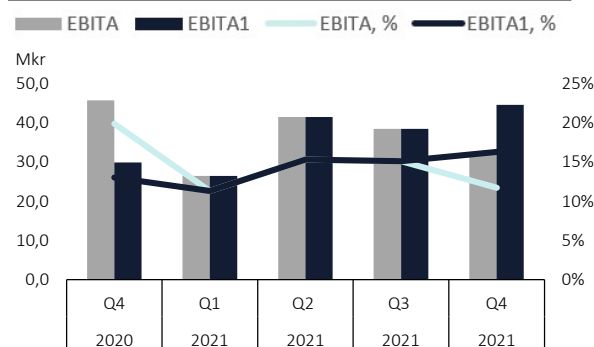
### NETTOOMSÄTTNING PER REGION, JAN – DEC



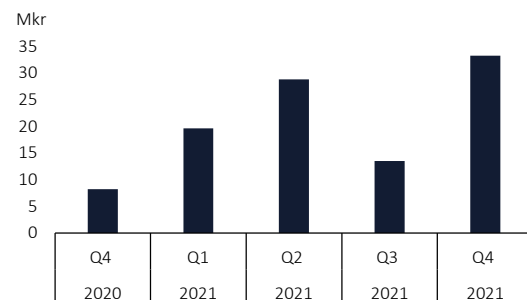
### NETTOOMSÄTTNING



### EBITA OCH EBITA-MARGINAL



### KASSAFLÖDE FRÅN LÖPANDE VERKSAMHETEN



## FINANSIELL STÄLLNING

Räntebärande skulder uppgick vid periodens utgång till 546,1 Mkr. Vid årets ingång uppgick motsvarande skulder till 581,7 Mkr. Koncernens nettoskuld uppgick till 312,9 Mkr vid periodens utgång mot 129,9 Mkr vid periodens ingång. Ökningen i nettoskulden är hänförlig till de rörelseförvärv som genomförts under året. Soliditeten uppgick vid periodens utgång till 29,7 (30,5) %. Moderbolagets kreditfacilitet uppgår till 600 Mkr och löper ut under 2024.

## ÖVRIG INFORMATION

### RISKER OCH OSÄKERHETSFAKTORER

Koncernen och moderbolaget utsätts genom sin verksamhet för en mängd olika risker; däribland konjunkturrisker, konkurrensrisker, samarbetsrisker med distributörer, leverantörsrisker och förvärvs-risker. Dessa risker är utförligt beskrivna i Absolent Air Care Groups årsredovisning för 2020 (tillgänglig på [www.absolentgroup.com](http://www.absolentgroup.com)). Riskbilden ovan kvarstår sedan avlämnande av koncernens och moderbolagets årsredovisning för 2020. Under 2021 har COVID-19 medfört en fortsatt osäkerhet i marknaden, dock i mer begränsad omfattning och med mer regionala skillnader.

### FINANSIELL PÅVERKAN AV COVID-19

Koncernen har mottagit statliga stöd om 3,3 Mkr under perioden januari-december 2021.

### REDOVISNINGSPRINCIPER

Koncernen och moderbolaget tillämpar Årsredovisningslagen (1995:1554) samt BFNAR 2012:1 Årsredovisning och koncernredovisning (K3). De redovisningsprinciper som tillämpas överens-stämmer med vad som framgår av årsredovisningen för 2020. Statliga stöd har redovisats under övriga rörelseintäkter. Inga nya redovisningsprinciper gällande från 2021 har väsentligen påverkat koncernen.

## ÅRSSTÄMMA

Årsstämma äger rum den 19 maj (stämma med enbart poströstning, förutsatt att den s.k. tillfälliga stämmolagen återinförs). Årsredovisningen för 2021 beräknas finnas tillgänglig den 26 april på bolagets huvudkontor i Göteborg.

## UTDELNING

Styrelsen har beslutat att föreslå årsstämman en utdelning om 2,00 (1,80) kronor per aktie, motsvarande 22,6 (20,4) Mkr.

## KONTAKTINFORMATION

Axel Berntsson, VD och koncernchef

Karin Brossing Lundqvist, CFO

Tel: +46 (0) 510 48 40 00

E-mail: [ir@absolentgroup.se](mailto:ir@absolentgroup.se)

Absolent Air Care Group AB (publ)

Västra Hamngatan 10

411 17 Göteborg

Org. nr. 556591-2986

[www.absolentgroup.com](http://www.absolentgroup.com)

## CERTIFIED ADVISER

Erik Penser Bank AB är bolagets Certified Adviser.

## FINANSIELL KALENDER

Delårsrapport jan-mars 2022, 19 maj 2022

Årsstämma, 19 maj 2022

Delårsrapport jan-jun 2022, 17 aug 2022

Delårsrapport jan-sep 2022, 11 nov 2022

Denna bokslutskommuniké har ej varit föremål för granskning av bolagets revisorer.

Bokslutskommunikén finns tillgänglig på bolagets hemsida ([www.absolentgroup.com](http://www.absolentgroup.com)).

Göteborg 24 februari 2022

Axel Berntsson

VD och koncernchef

Denna information är sådan information som Absolent Air Care Group AB (publ) är skyldigt att offentliggöra enligt EU:s marknadsmissbruksförordning. Informationen lämnades, genom ovanstående kontaktpersons försorg, för offentliggörande den 24 februari 2022 kl. 08:00 CET.

## KONCERNENS RESULTATRÄKNING

(Tkr)	Okt-dec 2021	Okt-dec 2020	Jan-dec 2021	Jan-dec 2020
Nettoomsättning	272 689	229 061	1 029 807	895 860
Kostnad sålda varor	-162 175	-139 785	-616 334	-592 490
<b>Bruttoresultat</b>	<b>110 513</b>	<b>89 276</b>	<b>413 474</b>	<b>303 370</b>
Försäljningskostnader	-61 408	-45 699	-230 002	-211 431
Administrationskostnader	-34 083	-20 627	-121 737	-124 761
Forsknings- och utvecklingskostnader	-7 748	-4 879	-27 218	-24 948
Övriga rörelseintäkter och -kostnader	-3 513	6 463	1 806	26 586
<b>Rörelseresultat (EBIT)</b>	<b>3 762</b>	<b>24 534</b>	<b>36 323</b>	<b>-31 184</b>
Finansiella poster	-1 598	-1 380	-6 412	-9 947
<b>Resultat före skatt</b>	<b>2 164</b>	<b>23 154</b>	<b>29 912</b>	<b>-41 131</b>
Skatt	-4 472	-1 343	-25 767	-13 955
<b>Periodens resultat</b>	<b>-2 308</b>	<b>21 811</b>	<b>4 145</b>	<b>-55 086</b>

## KONCERNENS BALANSRÄKNING

(Tkr)	31 dec 2021	31 dec 2020
<b>Tillgångar</b>		
<i>Anläggningstillgångar</i>		
Immateriella anläggningstillgångar	430 956	261 332
Materiella anläggningstillgångar	106 030	107 499
Övriga långfristiga fordringar	5 914	87
Uppskjutna skattefordringar	4 730	2 622
<b>Summa anläggningstillgångar</b>	<b>547 631</b>	<b>371 540</b>
<i>Omsättningstillgångar</i>		
Varulager	143 770	98 788
Kundfordringar	200 935	157 713
Övriga fordringar	69 412	46 980
Kassa och bank	233 230	451 846
<b>Summa omsättningstillgångar</b>	<b>647 347</b>	<b>755 327</b>
<b>Summa tillgångar</b>	<b>1 194 979</b>	<b>1 126 867</b>
<b>Eget kapital och skulder</b>		
<i>Eget kapital</i>		
Aktiekapital (11 320 968 aktier)	3 363	3 363
Övrigt tillskjutet kapital	32 510	32 510
Annat eget kapital inklusive periodens resultat	319 218	307 920
Minoritetsintresse	1	1
<b>Summa eget kapital</b>	<b>355 092</b>	<b>343 794</b>
<i>Avsättningar</i>		
Uppskjutna skatteskulder	16 132	16 553
Övriga avsättningar	68 989	47 469
<b>Summa avsättningar</b>	<b>85 121</b>	<b>64 022</b>
<i>Långfristiga skulder</i>		
Skulder till kreditinstitut	545 926	579 967
<b>Summa långfristiga skulder</b>	<b>545 926</b>	<b>579 967</b>
<i>Kortfristiga skulder</i>		
Övriga räntebärande skulder	218	1 782
Leverantörsskulder	63 823	46 734
Övriga kortfristiga skulder	144 799	90 568
<b>Summa kortfristiga skulder</b>	<b>208 840</b>	<b>139 084</b>
<b>Summa eget kapital och skulder</b>	<b>1 194 979</b>	<b>1 126 867</b>

## KONCERNENS FÖRÄNDRING I EGET KAPITAL

(Tkr)	Jan-dec 2021	Jan-dec 2020
<b>Ingående eget kapital</b>	<b>343 794</b>	<b>427 073</b>
Omräkningsdifferenser	27 531	-28 193
Utdelning	-20 378	-
Periodens resultat	4 145	-55 086
Förändring minoritetsintresse	-	-
<b>Utgående eget kapital</b>	<b>355 092</b>	<b>343 794</b>

## KONCERNENS KASSAFLÖDE

(Tkr)	Okt-dec 2021	Okt-dec 2020	Jan-dec 2021	Jan-dec 2020
Rörelseresultat (EBIT)	3 762	24 534	36 323	-31 184
Justering för poster som ej ingår i kassaflödet	24 004	-1 186	109 869	117 114
Finansnetto, erlagd	-254	-2 059	-7 081	-7 930
Betald inkomstskatt	665	-15 059	-26 251	-39 318
Förändring av rörelsekapital	5 060	1 923	-15 170	15 765
<b>Kassaflöde från den löpande verksamheten</b>	<b>33 236</b>	<b>8 153</b>	<b>97 691</b>	<b>54 447</b>
Investeringsverksamheten	-5 648	9 200	-14 791	-3 908
Rörelseförvärv	-154 637	-5 000	-236 682	-32 000
Förändring långfristig fordran	-150	127	-5 647	358
<b>Kassaflöde från investeringsverksamheten</b>	<b>-160 435</b>	<b>12 480</b>	<b>-257 119</b>	<b>18 897</b>
<b>Kassaflöde från finansieringsverksamheten</b>	<b>111 497</b>	<b>-3 330</b>	<b>-69 151</b>	<b>289 380</b>
<b>Periodens kassaflöde</b>	<b>-15 702</b>	<b>9 150</b>	<b>-228 580</b>	<b>308 277</b>
Likvida medel vid periodens ingång	245 360	447 991	451 846	150 379
Kursdifferenser i likvida medel	3 572	-5 295	9 964	-6 810
<b>Likvida medel vid periodens slut</b>	<b>233 230</b>	<b>451 846</b>	<b>233 230</b>	<b>451 846</b>



## MODERBOLAGETS RESULTATRÄKNING

(Tkr)	Okt-dec 2021	Okt-dec 2020	Jan-dec 2021	Jan-dec 2020
Nettoomsättning	10 664	6 578	31 757	22 765
Försäljningskostnader	-453	-180	-1 461	-948
Administrationskostnader	-10 467	-8 011	-37 895	-28 772
Forsknings- och utvecklingskostnader	-1 842	-733	-4 275	-2 356
Övriga rörelseintäkter och -kostnader	454	-100	718	726
<b>Rörelseresultat (EBIT)</b>	<b>-1 645</b>	<b>-2 446</b>	<b>-11 156</b>	<b>-8 585</b>
Finansiella poster	-4 626	-237	-8 116	-3 559
Bokslutsdispositioner	58 319	13 214	58 319	13 214
<b>Resultat före skatt</b>	<b>52 048</b>	<b>10 531</b>	<b>39 047</b>	<b>1 070</b>
Skatt	-11 654	-2 244	-8 987	-246
<b>Periodens resultat</b>	<b>40 395</b>	<b>8 287</b>	<b>30 060</b>	<b>824</b>

## MODERBOLAGETS BALANSRÄKNING

(Tkr)	31 dec 2021	31 dec 2020
<b>Tillgångar</b>		
<i>Anläggningstillgångar</i>		
Immateriella anläggningstillgångar	14 218	10 023
Materiella anläggningstillgångar	544	503
Andelar i koncernföretag	479 262	377 805
Fordringar på koncernföretag	242 158	92 836
<b>Summa anläggningstillgångar</b>	<b>736 181</b>	<b>481 167</b>
<i>Omsättningstillgångar</i>		
Fordringar på koncernföretag	60 255	55 914
Övriga fordringar	2 200	1 331
Kassa och bank	84 953	311 883
<b>Summa omsättningstillgångar</b>	<b>147 408</b>	<b>369 128</b>
<b>Summa tillgångar</b>	<b>883 589</b>	<b>850 295</b>
<b>Eget kapital och skulder</b>		
<i>Eget kapital</i>		
<i>Bundet eget kapital</i>		
Aktiekapital (11 320 968 aktier)	3 363	3 363
Fond för utvecklingsutgifter	3 486	-
Reservfond	918	918
<i>Fritt eget kapital</i>		
Överkursfond	32 510	32 510
Balanserat resultat	78 510	101 550
Periodens resultat	30 060	824
<b>Summa eget kapital</b>	<b>148 847</b>	<b>139 165</b>
<b>Obeskattade reserver</b>	<b>14 542</b>	<b>-</b>
<i>Avsättningar</i>		
Övriga avsättningar	40 908	35 358
<b>Summa avsättningar</b>	<b>40 908</b>	<b>35 358</b>
<i>Långfristiga skulder</i>		
Skulder till kreditinstitut	545 926	579 967
Skulder till koncernföretag	-	41 369
<b>Summa långfristiga skulder</b>	<b>545 926</b>	<b>621 336</b>
<i>Kortfristiga skulder</i>		
Leverantörsskulder	4 373	2 741
Skulder till koncernföretag	107 639	43 714
Övriga skulder	21 355	7 981
<b>Summa kortfristiga skulder</b>	<b>133 367</b>	<b>54 436</b>
<b>Summa eget kapital och skulder</b>	<b>883 589</b>	<b>850 295</b>
<b>Eventualförpliktelser</b>	<b>25 428</b>	<b>-</b>