

20 februari, 2014

## **BOKSLUTSKOMMUNIKÉ FREE2MOVE HOLDING AB (publ)**

**Ett år präglat av implementering av 2012 års beslutade förändringsplan. Vinst uppnådd under det fjärde kvartalet lägger grunden för satsningar inom teknik och försäljning under 2014.**

Det beslut som togs i november 2012 att driva företaget vidare med förändringar i form av förändrad organisation, ny strategisk inriktning, reducering av kostnadsnivån, förstärkta interna processer etc har genomförts. Free2move har nu lagt grunden för en ny företagskultur och affärsmodell. Den senare kommer att bygga på utveckling och försäljning av radiomoduler där Malaysia snabbt kommer att spela en större roll.

### **Viktiga händelser 2013**

- Framgångsrikt genomförande av den förändringsplan som beslutades om i slutet på 2012
- Reduktion av den order back-log som fanns i början av året
- Stabila utleveranser från fabriken i Malaysia under hela året vilket var den största huvudvärken under 2012
- En ny GXA med bättre prestanda togs fram och certifierades under året
- P serien färdigställdes för integration i kommande konsumentprodukter. Design-in aktiviteter pågår för närvarande
- Ett säljkontor etablerades i Malaysia
- Produktväxling påbörjades genom en succesiv utfasning av äldre produkter
- Förberedande kontakter togs med nya kunder i såväl Asien som Nord Amerika
- Reduktion av personal i Halmstad och förberedelse för nyrekryteringar gjord
- Nyemissioner genomfördes i januari, april och september till ett sammanlagt värde om 12.081.459 kronor

## Januari – December 2013

- Nettoomsättningen uppgår till 10 628 (12 923)TKR
- Rörelseresultatet före avskrivningar (EBITDA) uppgår till -4 183 (-4 444) TKR motsvarande en rörelsemarginal om -35,4 (-31,1)%
- Avskrivningarna uppgår till 564 (2 635) TKR
- Jämförelsestörande poster uppgår till 0 (-7 213) TKR
- Resultat efter skatt uppgår till -4 423 (-15 627)TKR
- Vinst per aktie uppgår till -0,02 (-0,74) SEK
- Kassaflödet från rörelsen uppgår till -6 534 (-6 455) TKR
- Likvida medel uppgår till 54 TKR

## Viktiga händelser under det fjärde kvartalet 2013

- En större order på företagets konsumentprodukt SXA erhålls
- Säljkontoret i Malaysia påbörjar sina sälj- och teknik aktiviteter
- Offerter tas in på nya utvecklings-kit att distribueras till kunder för att öka tempot i design-in aktiviteter av företagets existerande produkter
- Uppgraderingsarbetet av den nuvarande konsumentprodukten SXA påbörjas

## Oktober – December 2013

- Nettoomsättningen uppgår till 2 093 (2 300) TKR
- Rörelseresultatet före avskrivningar (EBITDA) uppgår till 329 (-2 300) TKR
- Avskrivningarna uppgår till 139 (400) TKR
- Jämförelsestörande poster uppgår till 0 (9 500) TKR
- Resultat efter skatt uppgår till 26 (-2 100) TKR
- Vinst per aktie uppgår till 0,0 (-0,69) SEK
- Kassaflödet från rörelsen uppgår till -2 061 (6 000) TKR

## Året som gått

2013 var året då uthålligheten och viljan att leva vidare testades till ett maximum, med ett lyckat resultat.

I stort så kan det sägas att den plan som fick stöd av huvudägarna i november 2012 har implementerats. Kostnadsnivån har reducerats och framförallt gjorts mer flexibel då färre tillsvidare anställda finns kvar och fler konsulter anlåtats istället. Denna omställning har dock sina för- och nackdelar. En av dessa nackdelar är att ledningen inte är tillfreds med att bygga ny kärnkunskap baserade på assistans från konsulter. Detta kommer dock att korrigeras under 2014.

Vad beträffar kostnadsnivån så har förvisso framsteg gjorts men målet är inte nått. Beslut har tagits under nuvarande år att reducera kostnaden för ledningen samt att använda basen i Malaysia mer.

Året som gått har också präglats av fortsatt skuldsanering. Ett systematiskt arbete att beta av den ackumulerade skulden har genomförts. T ex så är det företagslån som företaget haft till fullo amorterat.

Ytterligare, på den positiva sidan så noteras de stabila utleveranserna från fabriken i Malaysia. Detta är speciellt glädjande då såväl 2011 som 2012 kännetecknades av problem inom leveranskedjan. De specifika problem som uppstod under 2012 rörande företagets leverantör av kretskort har också lösts då Free2move valt att gå tillbaks till den tidigare leverantören.

Den affär som Free2move inledde 2011 rörande en medicinteknisk applikation fortlöper enligt plan med positiva prognoser för 2014.

I slutet på 2013 så erhöll företaget dessutom en stor order på den sk Blåtands pluggen, en kabelersättare för trådlös överföring av data. En fortsatt förvånansvärd stor efterfrågan fortsätter att känneteckna denna produkt som kommer att uppgraderas med en USB ingång under 2014.

Free2move har idag en betydligt mer aktiv affär i Asien, huvudsakligen beroende på det avtal som slöts med en säljrepresentant i Malaysia. Nya kunder bearbetas för närvarande i Singapore och i Kina.

Även i Nordamerika har aktiviteten succesivt ökat under senare delen av året. Detta som en konsekvens av att Free2move största kund, Rutronik GmbH, har satsat stort på en starkare organisation i USA. Detta har lett till att de affärer som Free2move vunnit i USA kommer att skötas från den amerikanska organisationen framgent. Free2move är övertygad om att denna närmare kundrelation kommer att öka affären i USA under de kommande åren.

Under året som gått så har försöken att sälja bolaget HIOD Sports AB inte burit frukt. Free2move arbetar dock vidare med samma ambition men med en delvis annorlunda "förpackning" av säljobjektet.

Under året har processen startat med att förändra bolaget till att vara mer industriell och kommersiell runt de projekt som initieras. Tidigare har bristande struktur och svaga interna processer skapat onödigt långa ledtider och svagt dokumenterade produkter. Vilket vi nu åtgärdat genom resursmässiga omprioriteringar.

Under året så har tre emissioner genomförts. Två har varit riktade emissioner till huvudägarna och en var en företrädesemission. Sammantaget så har aktier till ett värde om 12 miljoner kronor emitterats.

Den produktionsomställning som påbörjades 2011 färdigställdes under början av året. Free2moves utvalda kontraktstillverkare, Stride Electronics Sdn Bhd, har successivt bevisat att de klarar av stabila utleveranser.

Free2move bär idag orimligt stora finansiella kostnader och höga räntor. Under året som gick så togs initiativ från företaget till att finna lösningar detta arbete kommer att fortsätta under 2014 med högsta prioritet. Det företagslån som Free2move hade har under 2013 till fullo amorterats.

## Verksamheten

Den operativa verksamheten bedrivs i dotterbolaget Free2move AB med säte i Halmstad. Varken moderbolaget Free2move Holding AB eller systerbolaget HIOD Sports AB har haft någon operativ verksamhet under året.

Arbetet under året har varit koncentrerat till att städa upp i verksamheten efter den förra ledningen samt till att beta av den order back-log som kom med som en del av företagets oförmåga att kunna producera och leverera under 2012.

På tekniksidan så har den nya GXA:n färdigställts och arbetet med P serien har fortskridit. För närvarande så pågår in-design aktiviteter av P serien. Allt detta arbete har skett inom Free2move AB och inte inom HIOD Sports AB.

Organisationen har förändrats på så sätt att den del som lämnade företaget vid det förra årsskiftet har följts av ytterligare personal vilket i sin tur lagt grunden för en ny kultur och nysatsningar inför 2014.

Arbetet med att säkra ett ökat ansvarstagande från Stride Electronics sida har fortskridit under året. Idag så ombesörjer t ex Stride självt omhändertagande av underhåll och uppdateringar av Free2moves egna produktionsutrustningar i fabriken. Allt inköp administreras av Stride med undantaget för de chip-sets som fortsatt köps in av Free2move.

Arbetsmodellen har utvecklats så att produktionsbeställningar läggs med tre månaders framförhållning vilket leder till bättre täckningsbidrag men med konsekvenser på lagersituationen vars nivå kommer att variera mer i framtiden beroende på hur duktiga Free2move blir på att knyta ihop kundernas prognoser och förväntade behov med lagda produktionsorders.

## Produkterna



Free2move befinner sig i en fas som präglas av stora förändringar. Vissa produkter är under utfasning medan andra har rekommendationen att inte användas för nya konstruktioner.

Samtidigt så är nya produkter på väg fram såsom P serien, nya GXAn, en ny USB utrustad kabelersättare. Nya utvecklings kit är också på väg ut vilket gör att en blivande kund får möjlighet att prova och testa radiomodulen för olika applikationer.

P serien kommer att färdigställas i sin helhet tillsammans med partners som ser nytta av produkterna för väl identifierade applikationer.

Parallellt med detta så kommer en ny generation radio moduler tas fram. Mer om detta i "framtidutsikter".

Free2moves produkter kännetecknas generellt av att de är kvalitetsmässigt väl positionerade i form av energieffektivitet i förhållande till uteffekt. Vidare så är egenskapen sådan att radiomodulerna är mycket lätta att konstruera in i slutkundslösningar. Den mjukvara som laddas ned på modulerna har en sådan flexibilitet att radion på ett enkelt sätt integreras med produktens huvudenhet, det sk moderkortet.

Denna egenskap gör att slutprodukten kan tas fram på ett snabbare och enklare sätt vilket i slutändan spar pengar åt slutkunden.

Generellt sett så befinner sig Free2move i ett segment av radio teknik marknaden som både är stort och växande. Bredden på olika applikationer som företagets produkter slutligen har hamnat i är mycket stor;



**Industriapplikationer.** Free2moves långa radio räckvidd gör att dess produkter lämpar sig väl för trådlös övervakning och styrning av maskiner i en fabrik.




**Transportlösningar.** Free2move utrustar för närvarande Singapores bussar med trådlösa läsare för snabbare och säkrare registrering av passagerare.



**Kommunikationslösningar.** Företaget har sedan ett par år tillbaks ett fotfäste inom marknaden för integrerade kommunikationslösningar i hörselkåpor.



**Medicinska applikationer.** Free2move levererar lösningar för övervakning av patienter på distans. Olika medicinska hjälpmedel kommunicerar mha en sk accesspunkt till en central där professionell sjukvårdsbevakning finns.



**Butiks applikationer.** Free2move levererar lösningar för trådlösa betalningssystem ofta som en del i ett integrerat system bestående av andra radio teknologier för applikationer som t ex lagerövervakning och produktspecifik rabatterning.



**Ren kabelersättning.** Free2move levererar rena konsumentprodukter för ersättning av kablage.

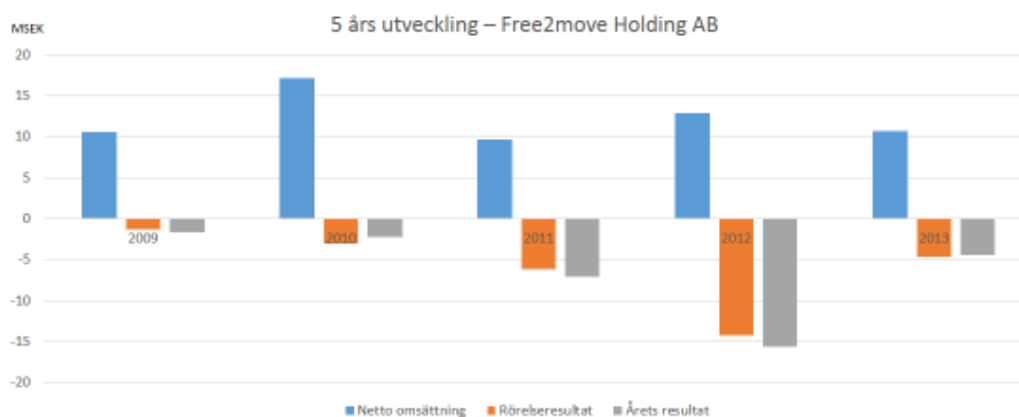
## Försäljnings- och resultatutveckling under de senaste 5 åren

Sett över de senaste 5 åren så verkar det som att företaget har en relativt stabil grundförsäljning runt 10 miljoner kronor per år. Denna nivå är hänförlig till ett fåtal kunder som i sin tur har en stor spridning till olika typer av slutkunder aktiva inom såväl industri- som konsumentsegment. Denna stora spridning av slutkunder är en trygghet för företaget.

Det är dock alldeles uppenbart att denna nivå är för låg för att kunna generera vinst. Därför pågår ett arbete att bredda säljrepresentationen med ett mål att dubblera försäljningen under 2015. Nya kunder i Asien och Nordamerika har börjat bearbetas och det är i dessa marknader som Free2move hoppas kunna nå den dubblade omsättning som är ett krav för break-even resultat.

Med den skalbarhet och låga kostnadsnivå som alltmer börjar framträda, och som kommer att förstärkas, i och med att Malaysia bidrar med produktutveckling så är det ledningens absoluta övertygelse att färden mot lönsamhet har börjat.

Det faktum att det operativa bolaget Free2move AB gjorde vinst "bottom line" i kvartal 4 2013 är ett glädjebesked i sig och stärker såväl moral som tro på att vinst på årsbasis för koncernen är inom rimligt räckhåll.



## Organisation och medarbetare

Koncernen består av det icke-operativa ägarbolaget, Free2move Holding AB samt dotterbolagen Free2move AB samt systerföretaget HIOD Sports AB.

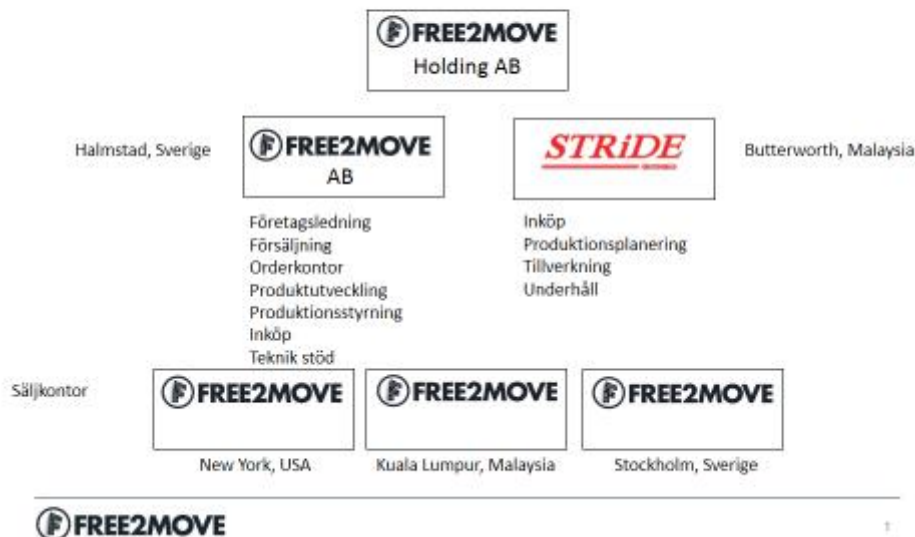
Koncernen hade vid årets utgång endast 3 medarbetare kvar som tillsvidare anställda. Under året så lämnade tre medarbetare företaget. Samtidigt så har antalet konsulter ökat. Med skiftande belägningsgrad och beroende på när under året så har antalet konsulter varierat mellan 4 till 6 personer. I antal konsulter så ingår även Verkställande Direktören.

Tanken med säljkontoren är att försöka få dem så autonoma som möjligt i respektive kontinent. Vad gäller representationen i Malaysia så finns långt gående planer på en ökad integrering in i Free2move koncernen med syfte att kunna utnyttja den basen för mer än bara sälj- och marknadsföringsarbete. Syftet är enkelt att ge ett mandat att driva en komplett affär i hela Asien området vilket då i sin tur kan leda till nya säljrepresentationer runt om i Asien.

Samma grundtanke finns för Nordamerika men där är arbetet inte lika långt gånget.

Med Sverigebolaget ansvarigt för det så kallade EMEA området (Europa, Mellan Östern och Afrika) så skapas därmed ett säljarbete som ligger rätt i respektive tidszon.

## Bolagsstruktur



### Fakturering och resultat

2013 års fakturering uppgick till 10 628 TKR. I tillägg till detta belopp så tillkom ytterligare intäkter om 1 171 TKR varav majoriteten utgjordes av bidrag för teknik utveckling. Rörelseresultatet före av- och nedskrivningar uppgick till -4 183 TKR. Företaget har mot slutet av året byggt upp ett lager av färdig varor. Dessa förväntas kunna levereras till fullo under första halvåret 2014 vilket i sin tur ger en direkt effekt på kassaflödet.

Bruttomarginalen uppgick till 4 056 TKR motsvarandes 38,2%, en ökning med 3,2 % -enheter jämfört med året innan. Denna förbättring är till stor del ett resultat av en mer kontrollerad produktionsstyrning med produktion mot prognos till skillnad mot de föregående åren då styrningen var kantad av ad-hoc styrning och byten av producenter. Ambitionen är att bruttomarginalen skall fortsätta förbättras med hjälp av fortsatt stabil produktionsstyrning, högre volymer samt punktvisa prisjusteringar.

Avskrivningarna uppgick till 564 TKR och rör primärt aktiverade utvecklingskostnader. Detta är radikalt lägre än föregående år samtidigt som inga nedskrivningar av engångs karaktär är gjorda, vilket kan ställas som jämförelse till de stora justeringar som gjordes i 2012 års böcker då 7 213 TKR skrevs bort. Balansräkningen är sedan två år tillbaks rejält nedtrimmad. Koncernen hade vid 2011 års utgång en balansomslutning på 26 038 TKR och vid 2013 års utgång 18 599 TKR.



## Likviditet

Koncernen har en checkkredit om 4 000 TKR samt lån från ALMI företagspartner om sammanlagt 3 124 TKR. Räntenivån på checkräkningskrediten låg vid årets utgång på 6,5 % vilket är en reduktion från början på året då företaget betalade 7,95 % på checkräkningskrediten. Lånen från ALMI företagspartner har olika räntenivåer men ligger mellan 8 och 9 %. Under året så har företaget inte amorterat på dessa lån.

Den utnyttjade checkkrediten var vid årsskiftet 3 939 TKR och tillgängliga likvida medel uppgick till 54 TKR.

Vid utgången av året så hade företaget 1 000 TKR i lån från aktieägare att jämföra med 6 509 TKR, ett år tidigare.

## Koncernresultaträkning

[TKR]

	<b>2013-01-01</b>	<b>2012-01-01</b>
	<b>2013-12-31</b>	<b>2012-12-31</b>
<b>Rörelsens intäkter</b>		
Nettoomsättning	10 628	12 923
Övriga rörelseintäkter	1 171	1 375
<b>Summa omsättning</b>	<b>11 799</b>	<b>14 298</b>
<b>Rörelsens kostnader</b>		
Råvaror och förnödenheter	-6 572	-8 396
Övriga externa kostnader	-6 952	-4 803
Personalkostnader	-2 458	-5 543
<b>Summa rörelsens kostnader</b>	<b>-15 982</b>	<b>-18 742</b>
<b>Rörelseresultat före avskrivningar</b>	<b>-4 183</b>	<b>-4 444</b>
Avskrivningar	-564	-2 635
Nedskrivning balanserade kostnader	-	-7 213
<b>Summa av- och nedskrivningar</b>	<b>-564</b>	<b>-9 848</b>
<b>Rörelseresultat</b>	<b>-4 747</b>	<b>-14 292</b>
<b>Resultat från finansiella poster</b>		
Resultat från andelar i koncernföretag	-	1 851
Försäljning andra långsiktiga värdepappersinnehav	-	-
Räntekostnader och liknande resultatposter	-916	- 1 570
<b>Summa resultat från finansiella poster</b>	<b>-916</b>	<b>281</b>
<b>Resultat efter finansiella poster</b>	<b>-5 663</b>	<b>-14 011</b>
Uppskjuten skatt	1 240	-1 616
<b>Periodens resultat</b>	<b>-4 423</b>	<b>-15 627</b>

## Koncernbalansräkning

[TKR]

<b>Tillgångar</b>	<b>2013-12-31</b>	<b>2012-12-31</b>
<b>Immateriella anläggningstillgångar</b>		
Balanserade kostnader för utvecklingsarbete	4 023	4 556
Goodwill	6 700	6 700
	<hr/>	<hr/>
	10 723	11 256
<b>Materiella anläggningstillgångar</b>		
Maskiner och andra tekniska anläggningar	-	1
Inventarier, verktyg och installationer	55	86
	<hr/>	<hr/>
	55	87
<b>Finansiella anläggningstillgångar</b>		
Andra långsiktiga värdepappersinnehav	407	407
Uppskjuten skattefordran	3 576	2 336
	<hr/>	<hr/>
	3 983	2 743
<b>Summa anläggningstillgångar</b>	<b>14 761</b>	<b>14 086</b>
<b>Omsättningstillgångar</b>		
Varulager	1 582	1 002
Förskott till leverantör	43	336
<b>Kortfristiga fordringar</b>		
Kundfordringar	1 675	950
Aktuella skattefordringar	141	141
Övriga kortfristiga fordringar	234	239
Förutbetalda kostnader upplupna intäkter	109	181
	<hr/>	<hr/>
	2 159	1 511
Kassa och bank	54	70
<b>Summa omsättningstillgångar</b>	<b>3 838</b>	<b>2 919</b>
<b>Summa tillgångar</b>	<b>18 599</b>	<b>17 005</b>

## Koncernbalansräkning forts.

[TKR]

<b>Eget kapital och skulder</b>	<b>2013-12-31</b>	<b>2012-12-31</b>
<b>Bundet eget kapital</b>		
Aktiekapital	9 928	7 336
Pågående nyemission	-	-
<b>Fritt eget kapital</b>		
Övrigt tillskjutet kapital	39	39
Fria reserver	47 421	21 206
Balanserad vinst eller förlust	-45 010	-12 597
Årets resultat	-4 423	-15 627
<b>Summa eget kapital</b>	<b>7 955</b>	<b>357</b>
<b>Långfristiga skulder</b>		
Checkräkning	3 939	3 473
Övriga skulder kreditinstitut	3 124	2 582
<b>Summa långfristiga skulder</b>	<b>7 063</b>	<b>6 055</b>
<b>Kortfristiga skulder</b>		
Kortfristig del av långfristig skuld	-	782
Kortfristigt lån	1 000	6 509
Leverantörsskulder	2 219	1 807
Övriga kortfristiga skulder	102	288
Upplupna kostnader och förutbetalda intäkter	260	1 207
<b>Summa kortfristiga skulder</b>	<b>3 581</b>	<b>10 593</b>
<b>Summa eget kapital och skulder</b>	<b>18 599</b>	<b>17 005</b>
<b>Ställda säkerheter</b>	8 800	8 800
<b>Ansvarsförbindelser</b>	Inga	Inga

## Kassaflödesanalys för koncernen

[TKR]

	2013-01-01 2013-01-31	2012-01-01 2012-12-31
<b>Den löpande verksamheten</b>		
Rörelseresultat före finansiella poster	-4 746	-14 292
Justering för poster som inte ingår i kassaflödet	564	9 848
Erlagd ränta	-916	-1 570
<b>Kassaflöde från den löpande verksamheten före förändringar av rörelsekapital</b>	<b>-5 098</b>	<b>-6 014</b>
Ökning/minskning varulager	-580	1 028
Ökning/minskning kundfordringar	-725	-464
Ökning/minskning övriga kortfristiga fordringar	370	-348
Ökning/minskning leverantörsskulder	412	-338
Ökning/minskning övriga kortfristiga rörelseskulder	-913	-319
<b>Kassaflöde från den löpande verksamheten</b>	<b>-6 534</b>	<b>-6 455</b>
<b>Investeringsverksamhet</b>		
Investeringar i immateriella anläggningstillgångar	-	-2 662
Investeringar i materiella anläggningstillgångar	-	-710
<b>Kassaflöde från investeringsverksamheten</b>	<b>-</b>	<b>-3 372</b>
<b>Finansieringsverksamheten</b>		
Teckning av optioner	-	11
Nyemission	12 021	3 971
Pågående nyemission	-	-
Upptagande av lån	1 771	6 509
Amortering av skuld	-260	-617
Amortering av lån genom kvittningsemission	-7 014	-
<b>Kassaflöde från investeringsverksamheten</b>	<b>6 518</b>	<b>9 874</b>
<b>Periodens kassaflöde</b>	<b>-16</b>	<b>47</b>
<b>Likvida medel vid periodens början</b>	<b>70</b>	<b>23</b>
<b>Likvida medel vid periodens slut</b>	<b>54</b>	<b>70</b>
Beviljad checkkredit	4 000	4 000
Utnyttjad checkkredit	-3 939	-3 473
<b>Disponibelt</b>	<b>61</b>	<b>527</b>

## **Moderbolaget**

Moderbolagets resultat efter skatt uppgick till -3 537 TKR. Per den 31 December uppgick moderbolagets räntebärande kassa till 0 TKR, det justerade egna kapitalet till 12 275 TKR .

## **Framtidsutsikter**

Med ovan beskrivna förändringsarbete genomfört så står företaget i startgroparna för en offensiv satsning 2014 som förväntas ge ekonomisk tillväxt och vinst 2015. Styrelsen har gjort bedömningen att ingen annan hållbar strategi finns än att investera i såväl teknikutveckling som ökade försäljningsinsatser. Detta kommer också att göras under året med syftet att ha en ny generation produkter klara till slutet av året.

Förhoppningen är att denna offensiva satsning kommer att stärka förtroendet generellt för företaget och därmed förstärka försäljningen av de existerande produkterna till dess att nästa generation är ute på marknaden.

Denna satsning, vars finansiering för närvarande är under framtagande, kommer att höja kostnadsnivån men bedömningen är att relativt begränsade kostnadsökningar ändå kan ge betydande resultat i form av ny teknik.

Arbetet med att förändra bemanningen kommer att fortsätta med syftet att söka avlastning för Verkställande Direktören så att han kan lägga mer tid på försäljning samt att rekrytera mer teknik resurser.

## **Aktien och optioner**

Vid årsskiftet hade bolaget 198.562.300 aktier att jämföras med året innan då antalet aktier var 18.340.610 aktier. Förändringen av antalet aktier står att finna i tre emissioner genomförda i januari, april och september. Emissionen i april var en företrädesemission med relativt svagt intresse vilket gjorde att huvudaktieägarna fick täcka upp så att emissionen blev fulltecknad. Emissionerna i januari och i september var bägge riktade och syftade till att kvitta aktieägarlån mot aktier i tillägg till de kontant inbetalningar som gjordes.

Aktieägarna betalade 40 öre per aktie i januari emissionen och 5 öre per aktie för de övriga två emissionerna.

Inga utestående optionsprogram finns.

## Väsentliga risker och osäkerhetsfaktorer

Free2moves verksamhet påverkas av en rad faktorer av finansiell- och operativ natur. För en utförligare beskrivning av dessa så hänvisas till Årsredovisningen 2012.

## Rapporttillfällen för 2014

- Kvartalsrapport för Januari – Mars, 24 April
- Delårsrapport för Januari – Juni, 14 Augusti
- Delårsrapport för Januari – September, 23 Oktober
- Bokslutskommuniké 2013, 20 Februari 2014

## Årsstämma

Kallelse till årsstämman offentliggörs senast fyra veckor före årsstämman, på företagets hemsida och i Post & Inrikes Tidningar.

Datum och plats är satt till måndag den 20 Maj, kl 10.00 i Halmstad.

## Kontaktpersoner

Anders J Johansson, VD. [Aj.johansson@free2move.se](mailto:Aj.johansson@free2move.se)

Marianne Johansson, Ekonomichef. [Marianne.johansson@free2move.se](mailto:Marianne.johansson@free2move.se)

## Redovisningsprinciper

Företaget upprättar sin koncernredovisning enligt International Financial Reporting Standards (IFRS). I övrigt så tillämpar koncernen samma redovisningsprinciper och värderingsmetoder som i den senaste årsredovisningen.

Denna bokslutskommuniké har inte varit föremål för granskning av bolagets revisor.

Informationen lämnas för offentliggörande den 20 Februari 2014 kl 15.00.

Styrelsen och Verkställande Direktören försäkrar att bokslutskommunikén ger en rättvisande översikt av företagets och koncernens verksamhet, ställning och resultat samt beskriver väsentliga risker och osäkerhetsfaktorer som företaget och de företag som ingår i koncernen står inför.

### *Halmstad den 17 februari, 2014*

Magnus Karnsund  
Ordförande

Mats Lindoff

Mats Köhlmark

Marie-Louise Gefwert

Anders J Johansson  
Verkställande Direktör