



UNIBAP

Q4

”Ett genombrottsår för SpaceCloud”

-Anders Blomberg, VD

Bokslutskommuniké juli 2020 - juni 2021

April - juni 2021

- Nettoomsättningen uppgick till 4 268 KSEK (3 292)
- Rörelseresultatet uppgick till -8 494 KSEK (-6 693)
- Resultat efter finansiella poster uppgick till -8 498 KSEK (-5 607)
- Resultat per aktie, -1,05 SEK (-0,69)

Väsentliga händelser april - juni 2021

- Unibap sluter avtal med Europeiska Rymdstyrelsen (ESA) för en komplett demonstration av SpaceCloud.
- Unibap erhåller en större order för SpaceCloud till en satellitkonstellation
- SpaceClouds jungfrufärd till rymden görs från Cape Canaveral
- Unibap genomför en riktad nyemission om totalt 38 mkr. Emissionen innebär en ökning av aktiekapitalet med 135 224 kr till totalt 1 233 986,15 kr.

Väsentliga händelser efter periodens utgång

- Unibap har tecknat en överenskommelse med Simera Sense för att integrera Simera Senses instrument med Unibaps SpaceCloud-lösning.

Juli 2020 - juni 2021

- Nettoomsättningen uppgick till 12 733 KSEK (8 881)
- Rörelseresultatet uppgick till -26 621 KSEK (-23 824)
- Resultat efter finansiella poster uppgick till -25 644 KSEK (-24 407)
- Resultat per aktie efter utspädning -3,16 SEK (-3,13)

Väsentliga händelser juli 2020 - juni 2021

- Unibap erhåller varumärkesskydd för SpaceCloud och lanserar SpaceCloud OS.
- Unibap inleder samarbete med AWS för att integrera molntjänster inom beräkning, lagring och edge med SpaceCloud.
- Anders Blomberg utses till ny VD för Unibap
- NASA väljer Unibap som leverantör av 25 SpaceCloud datorer för forskning inom distribuerad rymdfarkostsautonomi
- Unibap erhåller en större order om 750 KUSD för SpaceCloud till en satellitkonstellation

Nyckeltal

	apr-jun		jul-jun	
	20/21	19/20	20/21	19/20
Nettoomsättning, KSEK	4 268	3 292	12 733	8 881
Rörelseresultat, KSEK	-8 494	-6 693	-26 621	-23 824
Resultat per aktie, SEK	-1,05	-0,69	-3,16	-3,13
Eget kapital per aktie, SEK	6,30	5,23	6,30	5,23
Soliditet, %	78%	79%	78%	79%
Antal anställda, vid periodens slut	27	23	27	23

VD har ordet

Ett genombrottsår för SpaceCloud

Det har varit ett intensivt år för Unibap och för mig som nytillträdd VD ett otroligt spännande första kvartal. Genombrottsorder och nya strategiska samarbeten inom rymd, samt en lyckad nyemission som tillför bolaget 38 miljoner kronor.

Året avslutades på ett mycket symboliskt sätt med att vår SpaceCloud-lösning sköts upp i rymden på D-Orbits ION Wild Ride Mission. Missionen sändes upp på en SpaceX Falcon 9 raket från Cape Canaveral tillsammans med 87 andra satelliter. Grunden för uppskjutningen är det samarbetsavtal vi slöt med D-Orbit i mars gällande uppskjutning och drift av Unibap SpaceCloud iX5-100 i rymden. ION Wild Ride missionen är den första som har vår SpaceCloud-lösning ombord och därmed först i världen med funktioner för avancerad datahantering i rymden. Ett genombrott där vi öppnade upp för möjligheter att ta betalt för tid och resursutnyttjande på satelliter. En fantastisk prestation av vårt Team och en viktig milstolpe i bolagets utveckling.

I juni kunde vi även meddela att vi vunnit bolagets största order hittills. En order på våra SpaceCloud-produkter och därtill hörande support för 750 KUSD. Ordern är en första del av ett avtal om totalt 1,98 MUSD med leverans under perioden 2021 - 2023. Avtalet innehåller även en option på volymer om upp till 50 rymdflygningsenheter.

En annan mycket intressant händelse som vi offentliggjorde i december 2020 är samarbetet med Amazon Web Services (AWS) för att integrera molntjänster från AWS med Unibaps hårdvara för rymdapplikationer. Syftet med samarbetet är att erbjuda förbättrad datahantering i rymden till en lägre kostnad. Ambitionen är att genomföra initiala tester och validering under 2021. Vi har under året även slutlevererat vår iX5-100 till NASA:s HyTI.

Sammanfattningsvis är det riktigt spännande tider för molnbaserad datahantering i satelliter, och vi kan se fram emot en positiv utveckling för hela rymdsektorn de kommande åren.



Inom affärsområdet Industri arbetar vi med utveckla och etablera vår Intelligent Vision Platform (IVP). Även om året erbjudit begränsade möjligheter att demonstrera vår plattform i skarpa miljöer för potentiella kunder, har vi mottagit en rad mindre men mycket intressanta order och förstudier. Till exempel är beställningen från Assars Industri AB för automatiserad kvalitetsavsyning av pulverlackering viktig då den ger oss möjlighet att utnyttja vår tidigare lösning för industriell lackering och visa att den går att reproducera i en ny krävande produktionsmiljö.

Samarbete med Ekobot har förnyats med fokus på att tillsammans utveckla vision-tjänster baserade på vår Intelligent Vision Platform (IVP). Kommersiellt är samarbetet helt i linje med vår strategi att jobba i partnerskap med nischleverantörer av high-tech lösningar och licensera ut IVP och vår expertis inom vision SW.

Ett annat mycket intressant samarbete har inletts med Sandvik Materials Technology. Efter en lyckad förstudie avseende automatisk avsyning av rör, har vi nu fått förtroendet att genomföra ett pilotprojekt.

Med flera genombrott och viktiga avtal i ryggen, samt en mycket lovande pipeline i kombination med en årsomsättning som är den starkaste i bolaget historia, har vi etablerat en stabil grund att stå på. Jag ser fram mot ett år där vi inte bara levererar de order vi vunnit utan även fortsätter växa och bygga långsiktiga relationer med välkända internationella aktörer och stärker vår position inom såväl Rymd som Industri.

Uppsala i september 2021

Anders Blomberg, VD

Om Unibap

Unibap är ett modernt IT-bolag som ligger i framkant med integration av AI-lösningar och robotik. Unibap digitaliserar industrins produktion och tillverkning genom att göra blinda robotar seende i kombination med mänskliga förmågor för kvalitetsavsyning och automatisering.

Vision

Unibap är ett svenskt mjuk- och hårdvarubolag som är verksam inom utveckling av intelligent och mer flexibel automation för den smarta industrin. Med sin teknik och lösningar stärker Unibap förmågan hos industriella robotar och förvandlar dem från förprogrammerade maskiner till seende och intelligenta enheter.

Affärsidé

Unibap utvecklar, säljer och implementerar innovativa automationslösningar för ökad produktivitet inom tillverkningsindustrin såväl som inom rymdssystem. Genom nya erbjudanden inom automatisk kvalitetsavsyning och styrning av robotar kan ytterligare automation och digitalisering implementeras för effektivitet och ökad konkurrenskraft. Unibap förädlar även information ombord på rymdssystem för en optimerad användning av begränsade kommunikationsresurser och snabb datafiltrering för kunder som är beroende av realtidsinformation. Unibaps verksamhet är baserad på erfarenheter från mångårig utforskning av rymden samt på utveckling av tillförlitliga industridatorlösningar och robotiklösningar.

Affärsmodell

Unibaps affärsmodell är differentierad i olika försäljningskanaler och utgår ifrån lösningar för kunders behov av digitalisering och automation där affären skalas tillsammans med systemintegratörer. Affärsmodellen strävar efter att erbjuda tjänster inom kvalitetssäkring och robotiserad automation som tjänst för att erbjuda hög flexibilitet. Detta inkluderar utrustning, hårdvarukomponenter, installation samt licensavgifter för tillgång till företagets mjukvarumoduler och serviceavtal. Affärsmodellen skalas genom att föra ut kunskapen i affärsvertikaler med synergier som exempelvis inom industriell lackering.

På liknande sätt erbjuds Unibaps SpaceCloud-lösningar för rymdtillämpningar initialt som produkt men med möjlighet till turn-key lösningar för databearbetning framåt.

Kunder

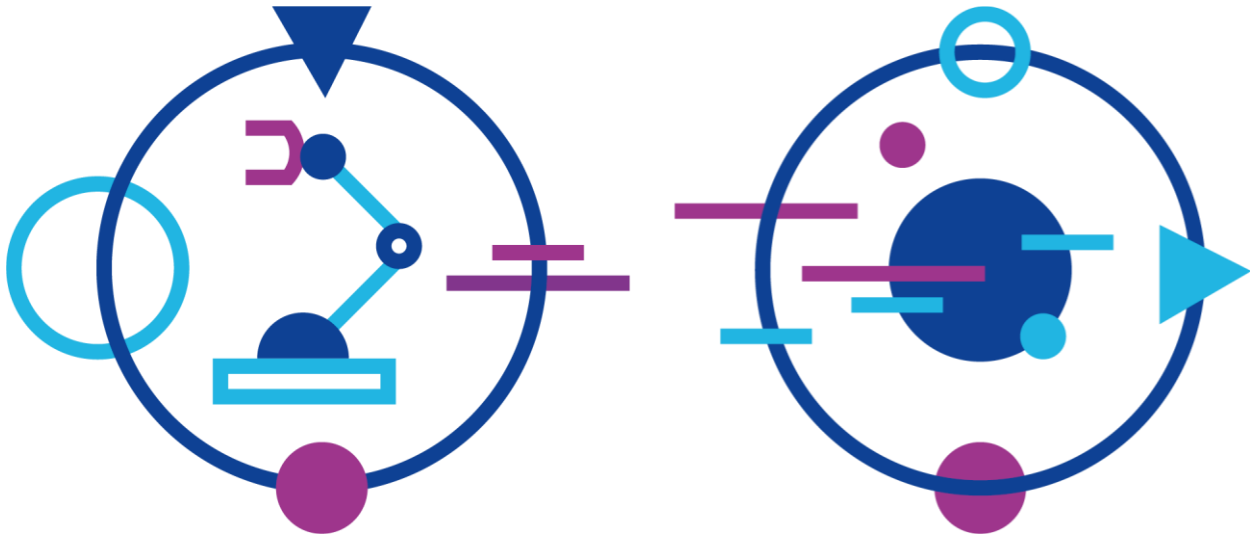
Unibaps kundbas inom industrin består av industribolag med ökat behov av automation, specifikt inom automatisk kvalitetsavsyning och mer flexibel automation. Även de traditionella systemintegratörerna, som normalt är länken mellan produktleverantörer och ett komplett installerat automationssystem, är potentiella kunder eller föremål för olika partnerskap, där parterna kompletterar varandras erbjudande gentemot slutkunden.

Inom Rymd är de prioriterade kunderna de som avser att förädla data ombord i rymdsystemen för att öka nyttjandegraden i begränsade datalänkar och erbjuda snabbare informationsförädling.

Pågående och genomförda projekt

AFFÄRS-OMRÅDE	VERTIKALER	Koncept-studie	Projekt-leverans*
Rymd	SpaceCloud, produkter	✓	✓
Rymd	SpaceCloud, tjänster	✓	
Industri	Bioindustri/BioTech	✓	✓
Industri	Medtech	✓	
Industri	Industrilackering	✓	✓
Industri	Metallkomponent-inspektion	✓	
Industri	Limning och montering	✓	
	FUNKTIONER		
Industri	Bin-picking/plockning/sortering	✓	✓
Industri	Montering	✓	
Industri	Robotstyrning	✓	✓
Industri	Identifiering	✓	✓
Industri	Avsyning/Kvalitetsbedömning	✓	✓

* Projekt under leverans eller som har levererats

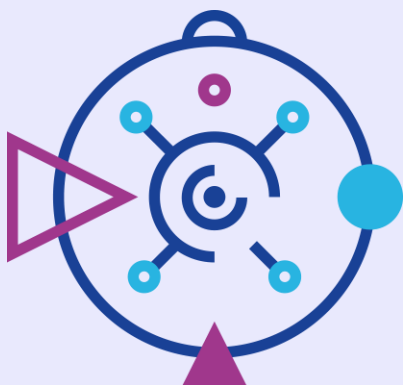


Industri

Genom att kombinera artificiell intelligens med befintlig visionsteknik kan vi på Unibap erbjuda våra kunder unika och intelligenta automationslösningar för industrin. Beroende på era behov kan vi leverera enbart mjukvara för befintliga visionssystem eller nyckelfärdiga produktionsceller med vision och robotik. Med hjälp av era produktions- och kvalitetsinspektörers kunskaper lär vi det autonoma systemet att utföra uppgifter som montering, kvalitetskontroll och plockning av artiklar. Tack vare smart automation kan vi uppnå att: färre produktionsfel når slutkunden eller vidareförädling, tråkiga och monotona arbetsuppgifter tas över av robotar, produktionsstakten ökar och alla testade produkter loggas digitalt.

Rymd

Unibap ligger i absolut framkant när det kommer till molnbaserade automationslösningar och artificiell intelligens för användning i rymden. I vår strålningståliga SpaceCloud™ Services (USS) har vi skapat en flexibel och samtidigt kraftig infrastruktur för artificiell intelligens i rymden. I vår mjuk- och hårdvara erbjuder vi världsledande molntjänster, intelligent databearbetning, sensorhantering och lagring av dataanalyser för anpassad spridning av relevant information. Oavsett om en kund äger, driftar eller hyr ett utrymme i rymden erbjuder vi en flexibel infrastruktur för mesh-nätverk, artificiell intelligens, applikationsutveckling och ramverk för rymdanpassade IoT-system.



Innovation

Vi är ett innovationsdrivet företag vars framgång bygger på att vara ledande i den tekniska utvecklingen. Genom hög teknikambition och nära samarbete med slutkunden kan vi erbjuda en kreativ mötesplats för talanger från hela världen, som gemensamt bidrar till en snabb innovationstakt för valda branscher. Utgångspunkt är de problem som våra kunder möter i sin produktion och som också blir centrala i vår produktutveckling.

Aktien

Aktieinformation

Unibaps aktie är noterade på Nasdaq First North Growth Market. Aktien handlas har kortnamnet UNIBAP och ISIN-kod SE0009606809.

Aktiekapital

Aktiekapitalet uppgick till 1 098 762,33 SEK fördelat på 8 125 509 aktier, envar aktie med ett kvotvärde om ca 0,14 SEK.

Ej registrerat kapital motsvaras av inbetalningar i den genomförda nyemissionen om 34 352 000 SEK varav 122 242,33 SEK är aktiekapital och 34 229 757,67 SEK redovisas som överkursfond. Emitterade aktier registrerades hos bolagsverket den 7 juli 2021. Emissionskostnader bokförda per balansdagen är för den genomförda emissionen 52 756,82 SEK.

Andel aktier/röster

Unibapaktien är i ett aktieslag och varje aktie äger lika rätt till bolagets tillgångar och vinst och har samma röstvärde.

Personaloptioner

Vid extra bolagsstämma den 6 mars 2018 införde bolaget ett optionsprogram, om 146 137 optioner, inom reglerna för kvalificerade personaloptioner. Varje option berättigar till 1,03 aktier under perioden fram till och med 31 december 2022, med en teckningskurs uppgående till 54,94 kronor. Av dessa har 140 450 optioner tilldelats personalen.

Årsstämman den 22 oktober 2019 beslutade att emittera 165 648 optioner, inom reglerna för kvalificerade personaloptioner. Rätt att förvärva personaloptioner ska tillkomma nyckelpersoner inom Unibap. Teckningsperioden är från och med 1 november 2022 till och med den 31 oktober 2023. Varje teckningsoption medför rätt att teckna en aktie till en teckningskurs om 36,34 kronor per aktie. Av dessa har 137 450 optioner tilldelats personalen.

Vid årsstämman 2019 beslutades även om en riktad emission av högst 85 000 teckningsoptioner med rätt för verkställande direktören att teckna nya aktier. Varje teckningsoption berättigar till en aktie till och med den 31 oktober 2023.

Årsstämman den 21 oktober 2020 beslutade att införa ytterligare ett personaloptionsprogram inom ramen för kvalificerade personaloptioner genom en riktad emission av högst 162 510 teckningsoptioner till bolagets helägda dotterbolag Unibap Incentive AB. Överlåtelse av teckningsoptionerna ska ske till de som bolaget anvisar. Varje teckningsoption berättigar till teckning av en ny aktie till en teckningskurs om 30,02 kronor per aktie. Teckningsperioden är från och med den 1 november 2023 till och med den 31 oktober 2024.

Personaloptionsprogrammen omfattar tillsvidareanställd personal med en tjänstgöringsgrad på minst 75 procent och förutsätter fortsatt anställning i bolaget under en treårsperiod. Optionerna ges ut vederlagsfritt och är inte överlåtbara.

Baserat på befintligt antal aktier och antagandet att samtliga utestående personaloptioner och teckningsoptioner utnyttjas för nyteckning av aktier blir utspädningen till följd av programmet högst 4,9 procent.

Största aktieägarna per 2021-06-30

	Antal aktier & röster	Ägarandel & röstandel, %
Danske Bank International S.A.	1 126 139	14%
Coeli Wealth Management AB*	913 527	11%
Avanza pension	765 535	9%
Swedbank Robur Microcap	700 000	9%
Nordnet Pensionsförsäkring AB	658 971	8%
Kjell Brunberg AB	377 917	5%
Peter Lindell	323 340	4%
Fredrik Grevelius	285 002	4%
Six Sis AG	280 000	3%
Asplund Data AB	268 555	3%
Summa 10 största aktieägarna	5 698 986	70%
Övriga aktieägare	2 426 523	30%
Totalt	8 125 509	100%

* Coeli Wealth Management AB:s innehav i tabellen ovan, innefattar Bruhnspace AB:s innehav om 495 088 aktier.

Finansiell information

RESULTATUTVECKLING

1 APRIL - 30 JUNI 2021

Nettoomsättning för det fjärde kvartalet uppgick till 4 268 KSEK (3 292), en ökning med 30 procent jämfört med motsvarande kvartal föregående år. Ökningen förklaras främst av en positiv försäljningsutveckling av rymdprodukter. Nettoomsättningen in det fjärde kvartalet bestod förutom av nämnd produktförsäljning, framför allt av upparbetade intäkter från kundprojekt inom affärsområdena Rymd och Industri och Rymd.

Aktiverat arbete för egen räkning uppgick under kvartalet till 2 014 KSEK (556), en ökning med 1 458 KSEK, 262 procent, jämfört samma period föregående år. Ökningen är i linje med tidigare kvartal och är ett resultat av bolagets fortsatta investering i innovation och produktutveckling. Basplattformen för kvalitetsavsnring, och nya tjänster kring denna är fokus inom affärsområdet Industri samt fortsatt förbättringsarbete av Unibaps iX5 plattform och SpaceCloud software inom Rymd. Utvecklingen av nästa generations SpaceCloud datorlösning, iX10, är också en viktig del av kvartalets aktiverade utvecklingsarbete.

Övriga rörelseintäkter uppgick till 191 KSEK (351) och avsåg framför allt upparbetade bidrag för innovationsprojekt via Vinnova.

Övriga externa kostnader uppgick för det fjärde kvartalet till 6 434 KSEK (3 460). Kostnadsökningen kommer framför allt från ökade konsultkostnader och produkter till pågående kund- och utvecklingsprojekt, samt från kostnad för sålda produkter inom Rymd. Personalkostnader uppgick till 7 100 KSEK (6 263) där ökningen framför allt är hänförlig till nyanställningar. Avskrivningar, som huvudsakligen består av avskrivning på aktiverat eget utvecklingsarbete, ökade med 305 KSEK till 1 426 KSEK (1 121). Övriga rörelsekostnader uppgick till 7 KSEK (48) och avsåg valutakursförluster av rörelsekaraktär. Rörelseresultatet uppgick till -8 494 KSEK (-6 693).

Finansnetto för det fjärde kvartalet uppgick till -4 KSEK (1 086). Föregående års värde beror på en kraftig positiv utveckling av kortfristiga placeringar i Q4 2019/2020, efter en nära lika stor nedgång i Q3 2019/2020 på grund av den allmänna börsnedgången som Corona-pandemin skapade. Resultat efter finansiella poster uppgick till -8 498 KSEK (-5 607).

1 JULI 2020 – 30 JUNI 2021

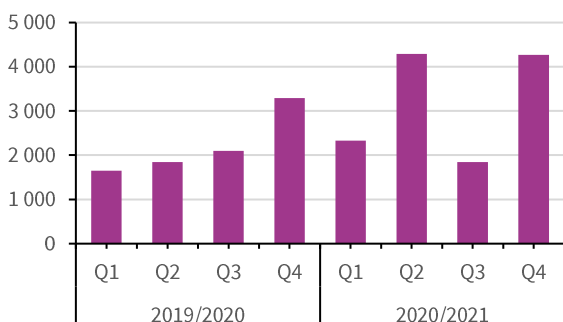
Nettoomsättning för hela räkenskapsåret uppgick till 12 733 KSEK (8 881), en ökning med 43 procent jämfört med motsvarande period föregående år.

Aktiverat arbete för egen räkning uppgick till 6 751 KSEK (2 564) och avsåg primärt investeringar hänförliga till projekt för vidareutveckling av Unibaps vision-plattform och fortsatt utveckling av iX5, iX10 och IOD. Övriga rörelseintäkter uppgick till 1 248 KSEK (2 129) och består framför allt av ersättning från Vinnova för pågående utvecklingsprojekt.

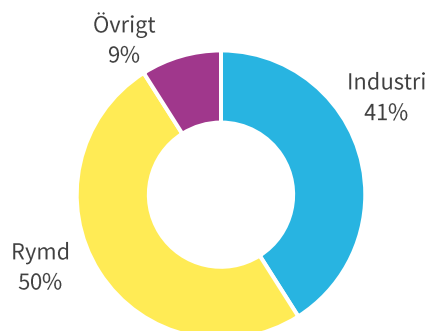
Övriga externa kostnader uppgick till 19 257 KSEK (11 987) en ökning med 7 270 KSEK, 61 procent. Ökningen förklaras framför allt av ökade konsultkostnader och produktinköp inom kund- och utvecklingsprojekt, samt kostnad för sålda produkter. Personalkostnader uppgick till 22 838 KSEK (21 020), där ökningen förklaras av nyanställningar. Medelantalet anställda för perioden var 22 (20). Avskrivningar uppgick till 5 113 KSEK (4 307), där ökningen förklaras av fler avslutade utvecklingsprojekt. Övriga rörelsekostnader uppgick till 145 KSEK (84) och avsåg valutakursförluster av rörelsekaraktär.

Rörelseresultatet uppgick till -26 621 KSEK (-23 824). Finansnetto för perioden uppgick till 977 KSEK (-583) och påverkades positivt av utvecklingen på kortfristiga placeringar. Resultat efter finansiella poster uppgick till -25 644 KSEK (-24 407).

Nettoomsättning, KSEK



Intäkter exkl. aktiverat eget utvecklingsarbete, juli 2020 – juni 2021



INVESTERINGAR

Investeringar i immateriella anläggningstillgångar uppgick under det fjärde kvartalet till 2 014 KSEK (556) och avsåg framför allt hård- och mjukvaruutveckling inom kvalitetsavsyrning samt vidareutveckling av Unibaps plattformar iX5 och iX10.

Investeringar i immateriella anläggningstillgångar för räkenskapsåret uppgick till 6 751 KSEK (2 564) med motsvarande investeringsfokus som för det fjärde kvartalet. Investeringar i materiella anläggningstillgångar för räkenskapsåret uppgick till 424 KSEK (1 380) och avsåg framför allt tjänstebilar.

KASSAFLÖDE

Netto var kassaflödet för det fjärde kvartalet 36 285 KSEK (-3 252). Periodens positiva kassaflöde förklaras av den genomförda riktade nyemissionen, med inbetalningar per bokslutsdagen om 34 352 KSEK.

Kassaflödet från den löpande verksamheten uppgick för det fjärde kvartalet till -5 012 KSEK (-5 527). Kassaflödet från investeringsverksamheten var 6 568 KSEK (2 411), och påverkades positivt av avyttring av kortfristiga placeringar. Kassaflödet från finansieringsverksamheten uppgick till 34 729 KSEK (-137) inklusive inbetalningar i samband med den genomförda riktade nyemissionen om 34 352 KSEK.

Nettokassaflödet för hela räkenskapsåret uppgick till 34 510 KSEK (-31 692).

MEDARBETARE

Antal anställda per den 30 juni 2021 uppgick till 27 (23). Medelantal anställda för räkenskapsåret uppgick till 22 (20).

LIKVIDITET OCH FINANSIELL STÄLLNING

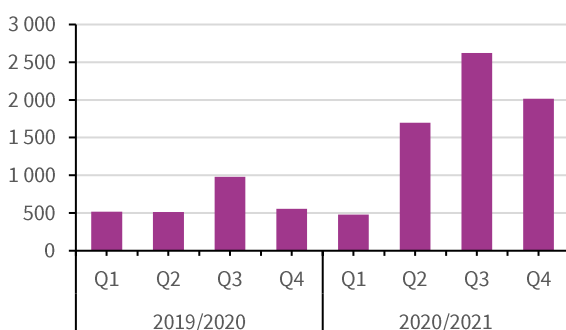
Bolagets räntebärande skulder per den 30 juni 2021 uppgick till 2 516 KSEK (2 569), och bestod av skulder till kreditinstitut om 1 114 KSEK (1 457) samt leasingsskuld om 1 402 KSEK (1 112).

Likvida medel, inklusive kortfristiga placeringar, uppgick per den 30 juni 2021 till 43 556 KSEK (36 481). Eget kapital uppgick till 51 154 KSEK (42 456). Soliditeten uppgick till 78 procent (79).

SKATT

Skattemässigt underskott uppgick till 98 838 KSEK per utgången av räkenskapsåret 2020/2021 och har inte aktiverats.

Investeringar i immateriella tillgångar, KSEK



Likvida medel/Kassaflöde, KSEK



Resultaträkning

Belopp i KSEK	apr-jun		jul-jun	
	20/21	19/20	20/21	19/20
Rörelsens intäkter				
Nettoomsättning	4 268	3 292	12 733	8 881
Aktiverat arbete för egen räkning	2 014	556	6 751	2 564
Övriga rörelseintäkter	191	351	1 248	2 129
Summa	6 473	4 199	20 732	13 574
Rörelsens kostnader				
Övriga externa kostnader	-6 434	-3 460	-19 257	-11 987
Personalkostnader	-7 100	-6 263	-22 838	-21 020
Avskrivningar av materiella och immateriella anläggningstillgångar	-1 426	-1 121	-5 113	-4 307
Övriga rörelsekostnader	-7	-48	-145	-84
Summa rörelsekostnader	-14 967	-10 892	-47 353	-37 398
Rörelseresultat	-8 494	-6 693	-26 621	-23 824
Resultat från finansiella poster				
Ränteintäkter och liknande	20	1 114	1 072	-477
Räntekostnader och liknande	-24	-28	-95	-106
Summa resultat från finansiella poster	-4	1 086	977	-583
Periodens resultat	-8 498	-5 607	-25 644	-24 407
Resultat per aktie före och efter utspädning (SEK)	-1,05	-0,69	-3,16	-3,13
Antal aktier				
Genomsnittligt antal utestående aktier	8 125 509	8 125 509	8 125 509	7 789 874
Antal aktier vid periodens slut	8 125 509	8 125 509	8 125 509	8 125 509

Balansräkning

Belopp i KSEK	30 jun 2021	30 jun 2020
TILLGÅNGAR		
Anläggningstillgångar		
Immateriella anläggningstillgångar	10 765	8 421
Materiella anläggningstillgångar	2 094	2 201
Finansiella anläggningstillgångar	1 300	1 300
Summa anläggningstillgångar	14 159	11 922
Omsättningstillgångar		
Varulager mm	1 165	1 275
Upparbetad men ej fakturerad intäkt	1 232	1 371
Kortfristiga fordringar	5 634	2 465
Kortfristiga placeringar	4 003	31 438
Kassa och bank	39 553	5 043
Summa omsättningstillgångar	51 587	41 592
SUMMA TILLGÅNGAR	65 746	53 514
EGET KAPITAL OCH SKULDER		
Eget kapital		
Aktiekapital	1 099	1 099
Ej registrerat aktiekapital	122	-
Fond för utvecklingsutgifter	10 765	8 411
Överkursfond	137 678	103 458
Balanserat resultat	-72 867	-46 106
Periodens förlust	-25 644	-24 407
Summa eget kapital	51 153	42 456
Avsättningar och långfristiga skulder		
Avsättningar	371	431
Skulder till kreditinstitut	771	1 114
Skuld leaseade tillgångar	1 101	745
Summa avsättningar och långfristiga skulder	2 243	2 290
Kortfristiga skulder		
Skulder till kreditinstitut	343	343
Fakturerad men ej upparbetad intäkt	3 125	2 117
Leverantörsskulder	2 843	1 298
Övriga skulder	6 039	5 010
Summa kortfristiga skulder	12 350	8 768
SUMMA EGET KAPITAL OCH SKULDER	65 746	53 514

Förändring i eget kapital

Belopp i KSEK	apr-jun		jul-jun	
	20/21	19/20	20/21	19/20
Ingående eget kapital	25 353	48 048	42 456	49 093
Periodens resultat	-8 498	-5 607	-25 644	-24 407
Nyemission	34 299	-	34 299	17 638
Optionspremier	-	14	42	132
Utgående eget kapital	51 153	42 456	51 153	42 456

Kassaflödesanalys

Belopp i KSEK	apr-jun		jul-jun	
	20/21	19/20	20/21	19/20
Den löpande verksamheten				
Rörelseresultat	-8 494	-6 693	-26 621	-23 824
Justeringar för poster som inte ingår i kassaflödet	1 184	811	4 867	4 805
Erhållen ränta	20	-	1 072	-
Erlagd ränta	-23	-28	-95	-106
Kassaflöde från den löpande verksamheten före förändring av rörelsekapital	-7 313	-5 910	-20 777	-19 125
Kassaflöde från förändring av rörelsekapital				
Förändring av varulager	226	410	110	799
Förändringar kortfristiga fordringar	-2 191	-1 582	-4 403	1 628
Förändringar av kortfristiga skulder	4 266	1 555	5 020	2 793
Kassaflöde från den löpande verksamheten	-5 012	-5 527	-20 050	-13 905
Investeringsverksamheten				
Förvärv (-)/Avyttringar (+) av anläggningstillgångar	-2 375	-589	-7 174	-3 767
Förvärv (-)/Avyttring (+) av kortfristiga placeringar	8 943	3 000	27 435	-32 000
Kassaflöde från investeringsverksamheten	6 568	2 411	20 261	-35 767
Finansieringsverksamheten				
Nyemission	34 352	-	34 352	18 950
Emissionsutgifter	-	-	-	-1 196
Upptagna lån	682	-	682	867
Amortering av lån	-305	-137	-735	-641
Kassaflöde från finansieringsverksamheten	34 729	-137	34 299	17 980
Periodens kassaflöde	36 285	-3 252	34 510	-31 692
Likvida medel vid periodens början	3 268	8 295	5 043	36 735
Likvida medel vid periodens slut	39 553	5 043	39 553	5 043

Övriga upplysningar

Företagsinformation

Unibap AB (publ) organisationsnummer 556925-1134 med säte i Uppsala, Sverige. Alla belopp är angivna i tusen svenska kronor, KSEK, om inget annat anges. Avrundningsdifferenser kan förekomma.

Certified Adviser

FNCA Sweden AB, +46 8-528 00 399, info@fnca.se, är Bolagets Certified Adviser.

Närstående transaktioner

Inga närstående transaktioner har förekommit under rapportperioden.

Bolaget har ett personaloptionsprogram, se vidare under Aktien på sida 5.

Redovisningsprinciper

Denna halvårsrapport har upprättats i enlighet med årsredovisningslagen och BFNAR 2012:2 Årsredovisning och koncernredovisning (K3).

Bolaget är moderbolag i en koncern med ett helägt dotterbolag, Unibap Incentive AB. Dotterbolagets verksamhet är av obetydlig omfattning varför koncernredovisning med hänvisning till Årsredovisningslagen 7 kap 3 § inte upprättas.

Väsentliga risker och osäkerhetsfaktorer

Unibap är, i likhet med alla andra företag, utsatt för olika slags risker i sin verksamhet. Unibap delar upp identifierade risker i affärsmässiga och finansiella risker, vilka beskrivs på sida 4 i årsredovisningen för räkenskapsåret 2019/2020. Affärsmässiga risker som har identifierats är ett beroende av enskilda leverantörer, längre säljcykler än beräknat och konkurrerande lösningar samt att det avancerade utvecklingsarbetet ställer krav på att rekrytera och behålla kvalificerade medarbetare.

Den fortsatta COVID-19-pandemin, framför allt spridningen av den så kallade Delta-varianten, och dess fortsatta påverkan på världshandeln är svår att uppskatta men utgör en risk att påverka den ekonomiska utvecklingen negativt. Bristen på halvledarkomponenter, med framför allt förlängda ledtider som följd, utgör en risk för att leveranser av pågående och nya projekt kan komma att försenas.

Definitioner

Eget kapital per aktie

Eget kapital dividerat med antal aktier på balansdagen.

Genomsnittligt antal aktier

Det genomsnittliga antalet aktier i Unibap AB har beräknats utifrån en viktning av antalet utestående aktier i Unibap AB efter varje genomförd nyemission gånger antal månader som respektive antal aktier varit utestående. Historiskt antal aktier har omräknats med avseende på det fondelement som uppkom i samband med företrädesemissionerna.

Intelligent Vision Platform (IVP)

Unibaps mjukvaruarkitektur som är grunden för våra virtuella operatörer. Arkitekturen kan användas oberoende av kamerasytem.

Jämförelsetal

Siffrorna inom parentes avser utfall för motsvarande period föregående år förutom vad gäller likviditet och finansiell ställning där jämförelse sker mot ingående balans.

Nettoomsättning

Intäkter från sålda varor och utförda tjänster.

Resultat per aktie

Nettoresultat (periodens resultat) dividerat med genomsnittligt antal aktier.

Rörelseresultat

Resultat före finansiella poster och skatt.

SpaceCloud

Samma mjukvaruarkitektur som IVS men anpassad för rymdområdet.

Soliditet

Eget kapital i förhållande till balansomslutningen (totala tillgångar).

Virtuell operatör

En AI-modul som är tränad tillsammans med mänskliga operatörer till exempel inom industrin där AI-modulen har lärt sig de mänskliga förmågorna och förfinat dem.



Datum för finansiell information

Årsredovisning 2020-2021	30 september 2021
Årsstämma	21 oktober 2021
Delårsrapport Q1 2021-2022	11 november 2021

Bokslutskommunikén, liksom ytterligare information, finns tillgänglig på Unibaps hemsida, www.unibap.com.

Denna bokslutskommuniké har inte granskats av bolagets revisorer.

För ytterligare information kontakta: Anders Blomberg, VD Tel 073-821 37 79, e-post: vd@unibap.com

Styrelsens underskrifter

Styrelsen och verkställande direktör försäkrar härmed att denna rapport ger en rättvisande översikt av företagets verksamhet, ställning och resultat samt beskriver väsentliga risker och osäkerhetsfaktorer som företaget står inför.

Uppsala den 1 september 2021

Hans Enocson
Styrelseordförande

Ingrid Engström
Styrelseledamot

Andras Vajlok
Styrelseledamot

Fredrik Bruhn
Styrelseledamot

Anders Blomberg
VD



UNIBAP