



UNIBAP

Q6

”Rekordstor orderingång för vårt erbjudande inom rymd”

-Johan Åman, VD

Bokslutskommuniké juli 2021 - december 2022

Oktober – december 2022

- Nettoomsättningen uppgick till 6 215 KSEK (7 078)
- Rörelseresultatet uppgick till -10 697 KSEK (-9 195)
- Resultat efter finansiella poster uppgick till -10 841 KSEK (-9 154)
- Resultat per aktie -1,10 SEK (-1,00)

Väsentliga händelser oktober - december 2022

- Johan Åman tillträder som VD för Unibap den 14 november
- Unibap erhåller en order från bolagets distributör i USA, Moog Inc., om 1,69 MUSD
- Unibap erhåller finansiering från EU:s Horizon 2020 om 476 KEUR över tre år, för bolagets del i SOPHOS (Smart on-board processing for Earth observation systems)
- Unibap får en uppföljningsorder från Loft Orbital SAS om 845 KEUR
- Unibap rekryterar Lars Sundberg som Head of Operations. Fredrik Bruhn, Chief Evangelist, lämnar per den 28 februari 2023 sin operativa roll i bolaget
- Unibap erhåller en uppföljningsorder från Japan Aerospace Exploration Agency (JAXA) på nästa generations SpaceCloud om 71,5 KEUR

Juli 2021 – december 2022 (18 månader)*

- Nettoomsättningen uppgick till 33 103 KSEK (23 788)
- Rörelseresultatet uppgick till -58 995 KSEK (-41 963)
- Resultat efter finansiella poster uppgick till -59 633 KSEK (-40 878)
- Resultat per aktie -6,38 SEK (-4,84)

* Jämförelsetal inom parentes visar motsvarande period ett år tidigare

- Unibap erhåller en order från Försvarets materielverk (FMV) till ett värde av 8 MSEK

Väsentliga händelser efter periodens utgång

- Unibap erhåller en större order för SpaceCloud till en satellitkonstellation om totalt 6,2 MEUR att avropas i tre delar. Den första delen om 1,7 MEUR är avropad av kund.
- Unibap erhåller en order på bolagets SpaceCloud-lösning från Thales Alenia Space, med ett ordervärde på 182 KEUR. Total avtalad orderingång från oktober 2022 till januari 2023 uppgår då till ca 100 MSEK

Nyckeltal

	okt-dec		jul-2021-	jul-2020-	jul-jun
	2022	2021	dec-2022	dec-2021	2020/2021
Nettoomsättning, KSEK	6 215	7 078	33 103	23 788	12 733
Rörelseresultat, KSEK	-10 697	-9 195	-58 995	-41 963	-26 621
Resultat per aktie, SEK	-1,10	-1,00	-6,38	-4,84	-3,16
Eget kapital per aktie, SEK	1,94	4,36	1,94	4,36	6,30
Soliditet, %	36%	69%	36%	69%	78%
Antal anställda, vid periodens slut	36	24	36	24	27

VD har ordet

Rekordstor ordergång för vårt erbjudande inom rymd

Kvartalet som gick representerade ett viktigt kommersiellt steg för Unibaps erbjudande inom rymd. Vi har sedan tidigare fått affärer på utvecklings- och utvärderingsmodeller inom vårt erbjudande för edge computing i rymden, samt även utvecklings- och kvalificeringsprojekt för flygmodeller av vår etablerade lösning bestående av iX5 datorer samt SpaceCloud® mjukvara. Syftet med kvalificeringsprojekt är för kunderna att utvärdera och designa in våra lösningar i sina satellitkonstellationer.

Under kvartalet tecknades nu avtal på den första konstellationsaffären till vår amerikanska distributör Moog avseende iX10-komponenter. Vi fick även en uppföljningsorder från satellitoperatören Loft Orbital på ett kvalificeringsprojekt avseende iX10, samt ett utvecklingsprojekt från FMV. Ihop med ett antal mindre affärer, så var ordergången under kvartalet 38,8 MSEK, vilket är mer än de fyra föregående kvartalen gemensamt. Total avtalad ordergång från oktober 2022 till januari 2023 uppgår då till ca 100 MSEK. Med den förbättrade ordergången och ökad visibilitet så ser vi en omsättningstillväxt om minst 100% på helårsbasis för 2023, med variation mellan kvartalen. Bedömningen är även att positivt kassaflöde på kvartalsbasis kan nås under 2024. Styrelse och ledning arbetar kontinuerligt med bolagets finansiering och bedömer förutsättningarna för att finansiera bolaget till dess ett positivt kassaflöde uppnås som goda.

Efter kvartalets utgång har vi dessutom fått en andra konstellationsaffär från en mindre europeisk satellitintegratör uppbackad av en europeisk myndighet baserat på iX5 samt SpaceCloud.

Sammanfattat så representerar detta flera kommersiella milstolpar:

- 1) Rekordstor ordergång under kvartalet, vilket visar på vår kommersiella gångbarhet på marknaden för edge computing inom rymd.
- 2) Första konstellationsaffären kom under kvartalet, följt av andra konstellationsaffären efter kvartalets utgång, vilket visar på förmågan att konvertera kvalificeringsprojekt till designvinster genom att utvecklas ihop med kunderna.
- 3) Etableringen av nuvarande generation iX5 med SpaceCloud på marknaden, samt första kvalificeringsprojektet för kommande generation iX10 med SpaceCloud.



I och med detta går företaget in i en ny fas. Som tidigare kommunicerats så har företaget som mål att nå en produktionstakt på 100 enheter/år mot början av 2024. Nu har vi även börjat få affärerna som berättigar denna expansion. Under perioden har vi därför rekryterat Lars Sundberg till rollen som Head of Operations. Lars kommer med gedigen erfarenhet från tekniktunga verksamheter som Mycronic, Biotage och nu senast Thermo Fisher.

Som nyutträd VD är det givetvis tillfredställande att se att det målmedvetna och bitvis tuffa arbetet som bedrivits av mina företrädare och alla medarbetare börjar bära frukt. Att gå från utvecklings- och utvärderingsmodeller till fullvärdiga flygmodeller, och att konvertera kvalificeringsprojekt till konstellationsprojekt, med ett nydanande erbjudande inom edge computing för rymd, är ingen lätt resa.

Målen under 2023 är att utveckla våra operationella förmågor för att matcha de kommersiella framstegen, lyfta kommande generation iX10 mot samma mognadsgrad som den etablerade iX5, samt fortsätta bedriva kvalificeringsprojekt med målet att i framtiden konvertera till konstellationsprojekt.

Vi ser fortsatt starkt intresse för edge computing inom rymd, för att skapa mer värde från varje satellit. Ett tecken på detta är den annonsering vi gjorde ihop med Amazon Web Services under november, och det intresse som denna annonsering skapade. Inom edge computing för rymd så har Unibap ett unikt och ledande erbjudande, vilket vi ser på de senaste kommersiella framgångarna.

Uppsala i februari 2023

Johan Åman, VD

Om Unibap

Unibap är ett högteknologiskt bolag som med hjälp av Edge Computing erbjuder intelligenta AI-lösningar i rymden och på jorden. Unibap erbjuder tjänster som transformerar rymdindustrin genom att etablera en ny standard för AI- och molndatorlösningar i satelliter. På jorden kombineras AI med Machine Vision, sensorteknik, rymddata och robotik för att hjälpa våra kunder att effektivisera, kvalitetssäkra och automatisera sina processer.

Vision

*Our vision is to make space technology available to everyone.
For improved life on earth, and beyond.*

Mission

Our mission is to provide the best open platform for time-critical actionable information, made in space.

Affärsidé

Unibaps öppna plattform SpaceCloud skapar agerbar information ombord på rymdsystem vilket möjliggör realtidsinformation på jorden till en betydligt lägre kostnad än tidigare varit möjligt. Unibap utvecklar, säljer och implementerar innovativa automationslösningar där AI, Machine Vision och sensorteknik kombineras för ökad produktivitet inom industri på jorden såväl som i rymden. Unibap erbjuder tillförlitliga och effektiva lösningar som bidrar till ökad konkurrenskraft hos bolagets kunder.

Affärsmodell

Space

Inom Rymd utvecklar och levererar Unibap intelligenta lösningar för avancerad data management. Detta innebär framför allt att analys av data och beslut tas direkt på plats i rymden och att endast relevant information skickas ned till jorden eller kommuniceras till andra satelliter i nätverket. Unibaps lösning bygger på bolagets robusta datorer för den extrema miljö som rymden innebär och är i dag ledande vad gäller att hantera den strålning som finns i rymden. SpaceCloud® erbjuder möjligheten att växla mellan applikationer och uppgradera applikationer efter uppskjutning till skillnad från de flesta satelliter som i dag endast har ett statistiskt användningsområde och saknar förmåga för avancerad analys av data.

Earth Applications

Unibap kombinerar AI med Machine Vision, sensorteknik och robotik för att skapa smarta automationslösningar inom traditionella industriapplikationer och för framtida användning av aktuella rymddata på jorden. Unibap erbjuder lösningar för automatisk kvalitetsinspektion, identifiering, positionering samt plockning, och bidrar på så sätt till att förbättra kvalitet, produktivitet och arbetsmiljö med fokus på hög tillförlitlighet. Unibap utvecklar nya lösningar och affärsmodeller där vi nyttjar rymdteknologi på jorden och

jordteknologi på rymddata för att ta det bästa från båda världar.

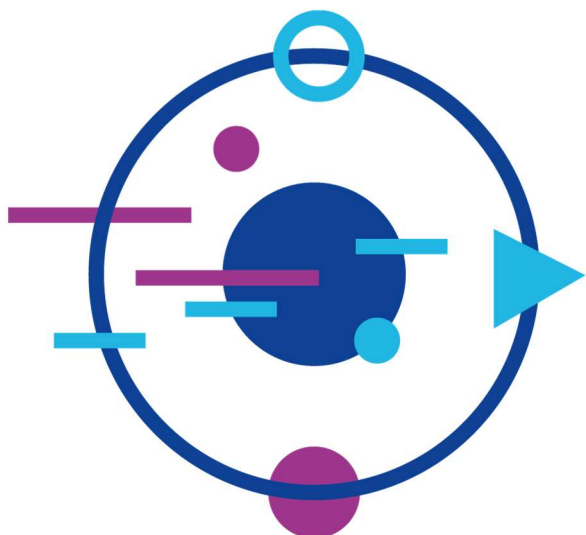
Kunder

Inom affärsområdet rymd är Unibaps prioriterade kunder de som avser att förädla data ombord på rymdsystem i syfte att öka nyttjandegraden i begränsade datalänkar och erbjuda snabbare informationsförädling. Kundbasen är bred då en kund kan vara alltifrån ägare av satelliten/systemet, sköta driften av den eller bara hyra tid eller utrymme i rymden. Inom Earth Applications är kunderna bolag med behov av automation och dataanalys från sensorer både på jorden och i rymden. Detta inkluderar många olika branscher med höga krav på tillförlitlighet, kvalitet som har behov av snabb tillförlitlig information för att optimera och automatisera sina processer. Några exempel på möjliga industrier kan vara bilindustri med underleverantörer, jordbruk, skogsbruk, läkemedel, stål och metallindustri samt energiproduktion och distribution.

Pågående och genomförda projekt

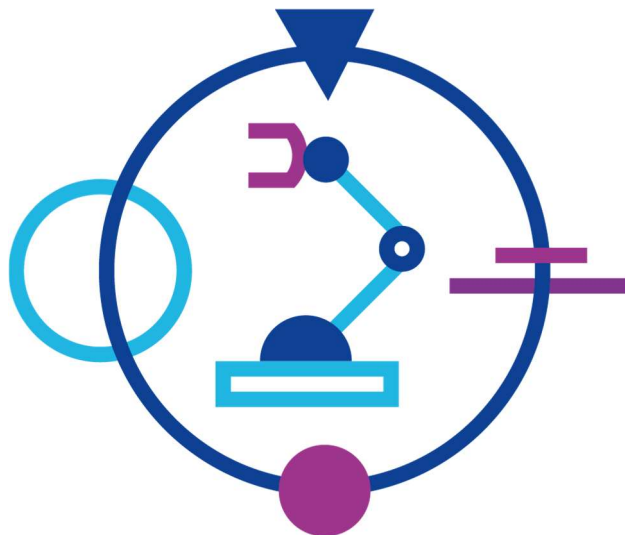
AFFÄRS-OMRÅDE	VERTIKALER	Koncept-studie	Projekt-leverans*
Rymd	SpaceCloud, produkter	✓	✓
Rymd	SpaceCloud, tjänster	✓	✓
Industri	Bioindustri/BioTech	✓	✓
Industri	Medtech	✓	
Industri	Industrilackering	✓	✓
Industri	Metallkomponent-inspektion	✓	
Industri	Limning och montering	✓	
	FUNKTIONER		
Industri	Bin-picking/plockning/sortering	✓	✓
Industri	Montering	✓	
Industri	Robotstyrning	✓	✓
Industri	Identifiering	✓	✓
Industri	Avsugning/Kvalitetsbedömning	✓	✓

* Projekt under leverans eller som har levererats



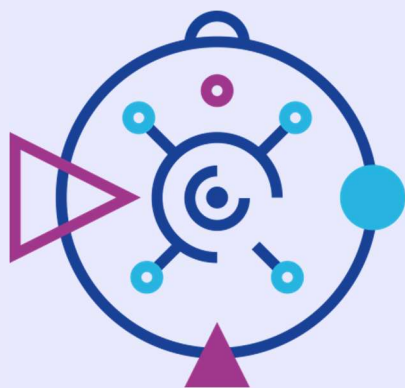
Space

Unibap ligger i absolut framkant när det kommer till molnbaserade automationslösningar och artificiell intelligens för användning i rymden. I vår strålningståliga SpaceCloud™ Services (USS) har vi skapat en flexibel och samtidigt kraftig infrastruktur för artificiell intelligens i rymden. I vår mjuk- och hårdvara erbjuder vi världsledande molntjänster, intelligent databearbetning, sensorhantering och lagring av dataanalyser för anpassad spridning av relevant information. Oavsett om en kund äger, driftar eller hyr ett utrymme i rymden erbjuder vi en flexibel infrastruktur för mesh-nätverk, artificiell intelligens, applikationsutveckling och ramverk för rymdanpassade IoT-system.



Earth Applications

Unibap kombinerar AI, Machine vision, robotik och sensorteknik för att skapa smarta automationslösningar inom traditionella industriapplikationer och för framtida användningsområden rymddata på jorden. Vi har kompetens och lösningar för kvalitetsinspektion, identifiering, positionering samt plockning, och bidrar på så till att förbättra kvalitet, produktivitet och arbetsmiljö med fokus på hög tillförlitlighet och robusta modeller i teknologisk framkant. Vi har även en unik position och kan erbjuda partnerskap och egen utvecklingen för nya teknologier och modeller som kommer utav våra unika lösningar med edge computing i rymden. Detta möjliggör att snabb och tillförlitlig information från rymden blir tillgänglig på jorden för att exempelvis spåra oljeutsläpp, skogsbränder, naturkatastrofer, skadedjur, översvämningar och annat.



Innovation

Vi är ett innovationsdrivet företag vars framgång bygger på att vara ledande i den tekniska utvecklingen. Genom hög teknikambition och nära samarbete med slutkunden kan vi erbjuda en kreativ mötesplats för talanger från hela världen, som gemensamt bidrar till en snabb innovationstakt för valda branscher. Utgångspunkt är de problem som våra kunder möter i sin produktion och som också blir centrala i vår produktutveckling.

Aktien

Aktieinformation

Unibaps aktie är noterade på Nasdaq First North Growth Market. Aktien handlas har kortnamnet UNIBAP och ISIN-kod SE0009606809.

Aktiekapital

Aktiekapitalet uppgick vid periodens utgång till 1 332 705 SEK fördelat på 9 855 549 aktier, envar aktie med ett kvotvärde om ca 0,14 SEK.

Andel aktier/röster

Unibapaktien är i ett aktieslag och varje aktie äger lika rätt till bolagets tillgångar och vinst och har samma röstvärde.

Personaloptioner

Vid extra bolagsstämma den 6 mars 2018 införde bolaget ett optionsprogram, om 146 137 optioner, inom reglerna för kvalificerade personaloptioner. Teckningstiden för dessa optioner avslutades den 31 december 2022. Ingen av de tilldelade optionerna har nyttjats.

Årsstämman den 22 oktober 2019 beslutade att emittera 165 648 optioner, inom reglerna för kvalificerade personaloptioner. Rätt att förvärva personaloptioner ska tillkomma nyckelpersoner inom Unibap. Teckningsperioden är från och med 1 november 2022 till och med den 31 oktober 2023. Varje teckningsoption medför rätt att teckna en aktie till en teckningskurs om 36,34 kronor per aktie. Av dessa har 137 450 optioner tilldelats personalen.

Vid årsstämman 2019 beslutades även om en riktad emission av högst 85 000 teckningsoptioner med rätt för dåvarande verkställande direktör, Fredrik Bruhn, att teckna nya aktier. Varje teckningsoption medför rätt att teckna en aktie till teckningskurs om 85,00 kronor per aktie. Teckningsperioden är från och med 1 november 2022 till och med den 31 oktober 2023.

Årsstämman den 21 oktober 2020 beslutade att införa ytterligare ett personaloptionsprogram inom ramen för kvalificerade personaloptioner genom en riktad emission av högst 162 510 teckningsoptioner till bolagets helägda dotterbolag Unibap Incentive AB. Överlåtelse av teckningsoptionerna ska ske till de som bolaget anvisar. Varje teckningsoption berättigar till teckning av en ny aktie till en teckningskurs om 30,02 kronor per aktie. Teckningsperioden är från och med den 1 november 2023 till och med den 31 oktober 2024. Av dessa har 152 000 tilldelats personalen.

Årsstämman den 21 oktober 2021 beslutade att införa ett ytterligare personaloptionsprogram inom ramen för kvalificerade personaloptioner genom en riktad emission av högst 182 510 teckningsoptioner till bolagets helägda dotterbolag Unibap Incentive AB. Teckningsperioden är från och med den 1 november 2024 till och med den 31 oktober 2025. Varje teckningsoption berättigar till teckning av en ny aktie till en teckningskurs om 60,88 kronor per aktie. Av dessa har 60 000 optioner tilldelats personalen.

Personaloptionsprogrammen omfattar tillsvidareanställd personal med en tjänstgöringsgrad på minst 75 procent och förutsätter fortsatt anställning i bolaget under en treårsperiod. Optionerna ges ut vederlagsfritt och är inte överlåtbara.

Baserat på befintligt antal aktier och antagandet att samtliga tilldelade personaloptioner och teckningsoptioner utnyttjas för nyteckning av aktier blir utspädningen till följd av programmet högst 3,0 procent.

Största aktieägarna per den 30 december 2022

	Antal aktier & röster	Ägar- & röstandel, %
Cidro Förvaltning AB	1 900 000	19%
Avanza Pension	1 470 077	15%
Coeli Wealth Management AB *	925 089	9%
Swedbank Robur Microcap	848 880	9%
Nordnet Pensionsförsäkring AB	593 311	6%
Måns Berlin	244 034	2%
Andras Vajlok **	210 600	2%
Asplund Data AB	210 253	2%
Kjell Brunberg AB	189 417	2%
Edvin Molander	186 300	2%
Summa 10 största aktieägarna	6 777 961	69%
Övriga aktieägare	3 077 588	31%
Totalt	9 855 549	100%

* Coeli Wealth Management AB:s innehav i tabellen ovan, innefattar Bruhnspace Holding AB:s innehav om 345 088 aktier, vilket förvaltas av Coeli Wealth Management.

** Andras Vajlok äger totalt, direkt och indirekt, 897 890 aktier.

Finansiell information

RESULTATUTVECKLING

1 OKTOBER – 31 DECEMBER 2022

Nettoomsättning för det sjätte kvartalet i det förlängda räkenskapsåret uppgick till 6 215 KSEK (7 078). Kvartalet oktober-december visar vanligen en relativt hög nettoomsättning i jämförelse med övriga kvartal. Kvartalets lägre nettoomsättningen jämfört med motsvarande kvartal ett år tidigare, förklaras av att en hög direktförsäljning av produkter genomfördes just under perioden oktober-december 2021.

Aktiverat arbete för egen räkning uppgick under kvartalet till 3 699 KSEK (2 452), en ökning med drygt 50 procent jämfört samma period föregående år. En fortsatt accelererad utvecklingstakt av Unibaps senaste plattform, iX10, utgör den absolut största delen av aktiverade utvecklingskostnader i kvartalet. Fortsatt utveckling av SpaceCloud OS och Framework är också del av kvartalets aktiverade utveckling.

Övriga rörelseintäkter uppgick till 2 615 KSEK (217) och avser framför allt upparbetade intäkter för innovationsprojekt med finansiering från Rymdstyrelsen och Vinnova.

Övriga externa kostnader uppgick för det sjätte kvartalet till 11 899 KSEK (8 241). Kostnadsökningen jämfört med motsvarande kvartal ett år tidigare kommer framför allt från ökade konsultkostnader inom kund och utvecklingsprojekten. Personalkostnader uppgick till 10 059 KSEK (9 230). Ökningen är framför allt hänförlig till nyanställningar gjorda under räkenskapsåret. I motsvarande kvartal ett år tidigare ligger en engångskostnad om ca 700 KSEK. Medelantalet anställda för perioden var 35 (23).

Avskrivningar, i huvudsak avskrivning på aktiverat eget utvecklingsarbete, uppgick till 706 KSEK (1 421) där den lägre kostnaden hänförs till under året fullt avskrivna utvecklingsprojekt. Övriga rörelsekostnader uppgick till 562 KSEK (50) och avsåg till största del kostnad för utrangering av immateriella tillgångar samt valutakursförluster av rörelsekaraktär. Rörelseresultatet uppgick till -10 697 KSEK (-9 195).

Finansnetto för det sjätte kvartalet uppgick till -144 KSEK (41). Det negativa finansnettot i det sjätte kvartalet är till största del valutakursförluster på kortfristiga fordringar. Periodens resultat uppgick till -10 841 KSEK (-9 154).

1 JULI 2021 – 31 DECEMBER 2022

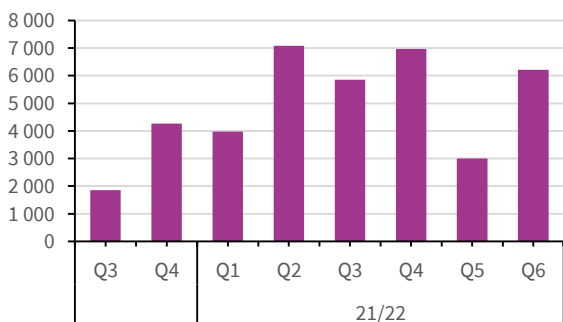
Nettoomsättning för det förlängda räkenskapsårets arton månader uppgick till 33 103 KSEK (23 788), en ökning med 39 procent jämfört med motsvarande period ett år tidigare.

Aktiverat arbete för egen räkning uppgick till 15 904 KSEK (10 703), en ökning som speglar bolagets fokuserade utvecklingsarbete av framför allt iX10 samt viss utveckling av iX5 och vidareutveckling SpaceCloud OS och framework. Övriga rörelseintäkter uppgick till 4 893 KSEK (1 601) och består framför allt av ersättning från Vinnova och Rymdstyrelsen för pågående utvecklingsprojekt.

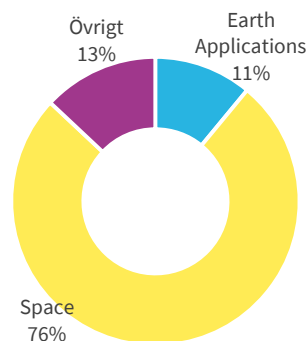
Övriga externa kostnader uppgick till 56 617 KSEK (31 832) en ökning 78 procent över motsvarande period ett år tidigare. Ökningen är till absolut största del hänförlig till ökning av antalet konsulter engagerade i kund- och utvecklingsprojekt. Personalkostnader uppgick till 49 115 KSEK (37 937), där ökningen om 29 procent främst förklaras av nyanställningar, samt till viss del kostnad för bolagets personaloptionsprogram. Avskrivningar uppgick till 6 299 KSEK (8 079). Övriga rörelsekostnader uppgick till 864 KSEK (207) och avsåg främst kostnad för utrangering av immateriella tillgångar samt valutakursförluster av rörelsekaraktär.

Rörelseresultatet uppgick till -58 995 KSEK (-41 963). Finansnetto för räkenskapsårets 18 månader uppgick till -638 KSEK (1 085) där årets finansnetto påverkas av en nedskrivning av värdet på bolagets innehav i Ekobot AB. Periodens resultat uppgick till -59 633 KSEK (40 878).

Nettoomsättning, KSEK



Intäkter exkl. aktiverat eget utvecklingsarbete, juli 2021 – december 2022



INVESTERINGAR

Nettonvesteringar i immateriella anläggningstillgångar uppgick under det förlängda räkenskapsårets sjätte kvartal till 3 699 KSEK (2 452) och avsåg framför allt utveckling av Unibaps plattform iX10 samt till del även aktiverad mjukvaruutveckling av SpaceCloud OS och Framework.

KASSAFLÖDE

Netto var kassaflödet för det sjätte kvartalet -6 054 KSEK (-931) där föregående års kassaflöde påverkades positivt av avyttring av kortfristiga placeringar.

Kassaflödet från den löpande verksamheten uppgick för det sjätte kvartalet till -6 757 KSEK (-8 353). Kassaflödet från investeringsverksamheten var -2 684 KSEK (7 567) där det positiva kassaflödet för perioden föregående år som nämnt kommer från avyttring av kortfristiga placeringar. Kassaflödet från finansieringsverksamheten uppgick till 3 387 KSEK (-145) och innefattar utbetalning av lån från Almi om 3 500 KSEK.

MEDARBETARE

Antal medarbetare per den 31 december 2022 uppgick till 36 (24). Medelantal anställda i det sjätte kvartalet var 35 (23) och för det förlängda räkenskapsårets 18 månader var medelantalet anställda 30 (23).

LIKVIDITET OCH FINANSIELL STÄLLNING *

Bolagets räntebärande skulder per den 31 december 2022 uppgick till 4 653 KSEK (1 267), och bestod av skulder till kreditinstitut om 4 100 KSEK (686) samt leasingskuld om 553 KSEK (581). Räntebärande skulder innefattar erhållet och i sjätte kvartalet utbetalt lån från Almi om 3 500 KSEK.

Likvida medel, inklusive kortfristiga placeringar, uppgick vid balansdagen till 5 085 KSEK (11 639). Eget kapital uppgick till 19 101 KSEK (29 718). Soliditeten uppgick till 36 procent (63).

Unibap har beviljats ett lån från Almi om 7 000 KSEK, samt ett ytterligare beviljat lån om 7 000 KSEK från Silfverlok Invest AB. Per balansdagen var endast 3 500 KSEK av det beviljade lånet från Almi utbetalt. Beviljat men ej utbetalt lån per balansdagen uppgick sålunda till 10 500 KSEK. Lånen från Almi och Silfverlok Invest AB är upptagna på liknande villkor med en löptid över fyra år. Bolaget kan i en eller flera trancher nyttja hela eller delar av de beviljade lånebeloppen.

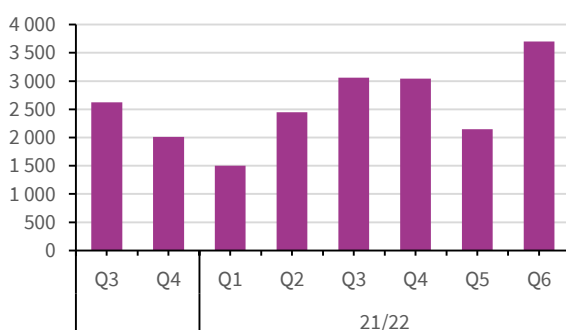
Då bolaget befinner sig i en utvecklingsfas och ännu saknar tillräcklig intjäningsförmåga för att täcka verksamhetens kostnader genom försäljningsaktiviteter, är likviditetsrisken en väsentlig risk och osäkerhetsfaktor. För att bedriva verksamheten vidare den kommande tolv månadersperioden finns ett behov att bolaget tillförs ytterligare kapital genom nya kundavtal, nyemissioner, lån eller annat sätt. Styrelse och ledning arbetar kontinuerligt med bolagets framtida finansiering och bedömer förutsättningarna för att erhålla dessa tillskott av kapital som goda. Företagsledningen upprättar och följer löpande upp detaljerade kassaflödesprognoser. Skulle arbetet med bolagets framtida finansiering inte gå som planerat, föreligger en risk för bolagets fortsatta drift. Redovisningen har upprättats baserat på att förutsättningar för fortsatt drift finns.

SKATT

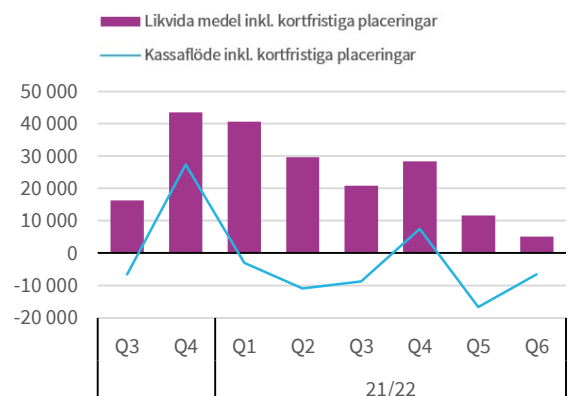
Skattemässigt underskott uppgick till 160 028 KSEK per utgången av räkenskapsåret 2021/2022 och har inte aktiverats.

* Under *LIKVIDITET OCH FINANSIELL STÄLLNING* redovisas inom parentes kvartalets ingående balans.

Investeringar i immateriella tillgångar, KSEK



Likvida medel/Kassaflöde, KSEK



Resultaträkning

Belopp i KSEK	okt-dec		jul-2021-	jul-2020-	jul-jun 2020/2021
	2022	2021	dec-2022	dec-2021	
Rörelsens intäkter					
Nettoomsättning	6 215	7 078	33 103	23 788	12 733
Aktiverat arbete för egen räkning	3 699	2 452	15 904	10 703	6 751
Övriga rörelseintäkter	2 615	217	4 893	1 601	1 248
Summa	12 529	9 747	53 900	36 092	20 732
Rörelsens kostnader					
Övriga externa kostnader	-11 899	-8 241	-56 617	-31 832	-19 257
Personalkostnader	-10 059	-9 230	-49 115	-37 937	-22 838
Avskrivningar av materiella och immateriella anläggningstillgångar	-706	-1 421	-6 299	-8 079	-5 113
Övriga rörelsekostnader	-562	-50	-864	-207	-145
Summa rörelsekostnader	-23 226	-18 942	-112 895	-78 055	-47 353
Rörelseresultat	-10 697	-9 195	-58 995	-41 963	-26 621
Resultat från finansiella poster					
Ränteintäkter och liknande	6	62	228	1 226	1 072
Nedskrivningar långfristiga innehav	-	-	-415	-	-
Räntekostnader och liknande	-150	-21	-451	-141	-95
Summa resultat från finansiella poster	-144	41	-638	1 085	977
Periodens resultat	-10 841	-9 154	-59 633	-40 878	-25 644
Resultat per aktie före och efter utspädning (SEK)	-1,10	-1,00	-6,38	-4,84	-3,16
Antal aktier					
Genomsnittligt antal utestående aktier under perioden	9 855 549	9 125 509	9 351 701	8 439 520	8 125 509
Antal utestående aktier vid periodens slut	9 855 549	9 125 509	9 855 549	9 125 509	8 125 509

Balansräkning

Belopp i KSEK	31 dec 2022	31 dec 2021	30 jun 2021
TILLGÅNGAR			
Anläggningstillgångar			
Immateriella anläggningstillgångar	20 672	12 075	10 765
Materiella anläggningstillgångar	1 577	1 636	2 094
Finansiella anläggningstillgångar	885	1 300	1 300
Summa anläggningstillgångar	23 134	15 011	14 159
Omsättningstillgångar			
Varulager mm	5 675	2 188	1 165
Upparbetad men ej fakturerad intäkt	5 810	689	1 232
Kortfristiga fordringar	12 853	10 259	5 634
Kortfristiga placeringar	184	26 022	4 003
Kassa och bank	4 901	3 572	39 553
Summa omsättningstillgångar	29 423	42 730	51 587
SUMMA TILLGÅNGAR	52 557	57 741	65 746
EGET KAPITAL OCH SKULDER			
Eget kapital			
Aktiekapital	1 333	1 234	1 099
Ej registrerat aktiekapital	-	-	122
Fond för utvecklingsutgifter	20 672	12 075	10 765
Överkursfond	165 148	141 508	137 678
Balanserat resultat	-108 418	-99 821	-72 867
Periodens förlust	-59 634	-15 234	-25 644
Summa eget kapital	19 101	39 762	51 153
Avsättningar och långfristiga skulder			
Avsättningar	70	339	371
Skulder till kreditinstitut	3 757	600	771
Skuld leasade tillgångar	445	917	1 101
Summa avsättningar och långfristiga skulder	4 272	1 856	2 243
Kortfristiga skulder			
Skulder till kreditinstitut	343	343	343
Fakturerad men ej upparbetad intäkt	16 187	6 847	3 125
Leverantörsskulder	4 708	3 198	2 843
Övriga skulder	7 946	5 735	6 039
Summa kortfristiga skulder	29 184	16 123	12 350
SUMMA EGET KAPITAL OCH SKULDER	52 557	57 741	65 746

Förändring i eget kapital i sammandrag

Belopp i KSEK	okt-dec		jul-2021-	jul-2020-	jul-jun
	2022	2021	dec-2022	dec-2021	2020/2021
Ingående eget kapital	29 718	48 646	51 153	42 456	42 456
Periodens resultat	-10 841	-9 153	-59 633	-40 878	-25 644
Nyemission		-	26 611	37 860	34 299
Optionspremier	224	270	970	324	42
Utgående eget kapital	19 101	39 762	19 101	39 762	51 153

Kassaflödesanalys

Belopp i KSEK	okt-dec		jul 2021-	jul-2020-	jul-jun 2020/2021
	2022	2021	dec-2022	dec-2021	
Den löpande verksamheten					
Rörelseresultat	-10 697	-9 195	-58 995	-41 969	-26 621
Justeringar för poster som inte ingår i kassaflödet	818	1 674	6 873	8 084	4 867
Erhållen ränta	6	62	6	1 226	1 072
Erlagd ränta	-38	-21	-132	-141	-95
Kassaflöde från den löpande verksamheten före förändring av rörelsekapital	-9 911	-7 480	-52 248	-32 800	-20 777
Kassaflöde från förändring av rörelsekapital					
Förändring av varulager	-1 097	-28	-4 510	-912	110
Förändringar kortfristiga fordringar	-7 998	-4 938	-11 796	-8 506	-4 403
Förändringar av kortfristiga skulder	12 249	4 093	17 027	8 901	5 020
Kassaflöde från den löpande verksamheten	-6 757	-8 353	-51 527	-33 317	-20 050
Investeringsverksamheten					
Förvärv (-)/Avyttringar (+) av anläggningstillgångar	-3 183	-2 452	-16 286	-11 127	-7 174
Förvärv (-)/Avyttring (+) av kortfristiga placeringar	499	10 019	3 818	5 415	27 435
Kassaflöde från investeringsverksamheten	-2 684	7 567	-12 468	-5 712	20 261
Finansieringsverksamheten					
Nyemission	-	-	28 469	38 000	34 352
Emissionsutgifter	-	-	-1 858	-87	-
Upptagna lån	3 500	-	3 500	682	682
Amortering av lån	-113	-145	-768	-1 037	-735
Kassaflöde från finansieringsverksamheten	3 387	-145	29 343	37 558	34 299
Periodens kassaflöde	-6 054	-931	-34 652	-1 471	34 510
Likvida medel vid periodens början	10 955	4 503	39 553	5 043	5 043
Likvida medel vid periodens slut	4 901	3 572	4 901	3 572	39 553

Övriga upplysningar

Företagsinformation

Unibap AB (publ) organisationsnummer 556925-1134 med säte i Uppsala, Sverige. Alla belopp är angivna i tusen svenska kronor, KSEK, om inget annat anges. Avrundningsdifferenser kan förekomma.

Certified Adviser

FNCA Sweden AB, +46 8-528 00 399, info@fnca.se, är Bolagets Certified Adviser.

Närstående transaktioner

Inga närstående transaktioner har förekommit under rapportperioden.

Bolaget har ett personaloptionsprogram, se vidare under Aktien på sida 5.

Redovisningsprinciper

Denna halvårsrapport har upprättats i enlighet med årsredovisningslagen och BFNAR 2012:2 Årsredovisning och koncernredovisning (K3).

Bolaget är moderbolag i en koncern med ett helägt dotterbolag, Unibap Incentive AB. Dotterbolagets verksamhet är av obetydlig omfattning varför koncernredovisning med hänvisning till Årsredovisningslagen 7 kap 3 § inte upprättas.

Väsentliga risker och osäkerhetsfaktorer

Unibap är, i likhet med alla andra företag, utsatt för olika slags risker i sin verksamhet. Unibap delar upp identifierade risker i affärsmässiga och finansiella risker, vilka beskrivs på sida 4 i årsredovisningen för räkenskapsåret 2020/2021. Affärsmässiga risker som har identifierats är ett beroende av enskilda leverantörer, längre säljcykler än beräknat och konkurrerande lösningar samt att det avancerade utvecklingsarbetet ställer krav på att rekrytera och behålla kvalificerade medarbetare.

Såsom redovisas under punkten ”Likviditet och finansiell ställning” på sidan 7 i denna kommuniké befinner sig bolaget i en utvecklingsfas och ännu saknar tillräcklig intjäningsförmåga för att täcka verksamhetens kostnader genom försäljningsaktiviteter, är likviditetsrisken en väsentlig risk och osäkerhetsfaktor. Det föreligger ett behov att bolaget tillförs ytterligare kapital genom nya kundavtal, nyemissioner, lån eller annat sätt.

Det förvärrade säkerhetsläget i Europa till följd av kriget i Ukraina har ytterligare försvårat anskaffandet av komponenter och har som väl känt påverkat den ekonomiska situationen negativt. Den fortsatta utvecklingen av kriget i Ukraina i kombination med den ekonomiska situationen i världen i allmänhet, och i Europa i synnerhet, utgör en risk för en försämrad marknadsutveckling. Den allmänna bristen på halvledarkomponenter, med framför allt förlängda ledtider som följd, utgör en risk för att leveranser av pågående och nya projekt kan komma att försenas.

Definitioner

Eget kapital per aktie

Eget kapital dividerat med antal aktier på balansdagen.

Genomsnittligt antal aktier

Det genomsnittliga antalet aktier i Unibap AB har beräknats utifrån en viktning av antalet utestående aktier i Unibap AB efter varje genomförd nyemission gånger antal månader som respektive antal aktier varit utestående. Historiskt antal aktier har omräknats med avseende på det fondelement som uppkom i samband med företrädesemissionerna.

Intelligent Vision Platform (IVP)

Unibaps mjukvaruarkitektur som är grunden för våra virtuella operatörer. Arkitekturen kan användas oberoende av kamerasytem.

Jämförelsetal

Siffrorna inom parentes avser utfall för motsvarande period föregående år förutom vad gäller likviditet och finansiell ställning där jämförelse sker mot ingående balans.

Nettoomsättning

Intäkter från sålda varor och utförda tjänster.

Resultat per aktie

Nettoresultat (periodens resultat) dividerat med genomsnittligt antal aktier.

Rörelseresultat

Resultat före finansiella poster och skatt.

SpaceCloud

Samma mjukvaruarkitektur som IVS men anpassad för rymdområdet.

Soliditet

Eget kapital i förhållande till balansomslutningen (totala tillgångar).

Virtuell operatör

En AI-modul som är tränad tillsammans med mänskliga operatörer till exempel inom industrin där AI-modulen har lärt sig de mänskliga förmågorna och förfinat dem.



Datum för finansiell information

Årsredovisning 2021-2022	8 mars, 2023
Årsstämma, planerad	20 april, 2023
Delårsrapport Q1 2023	11 maj, 2023
Delårsrapport Q2 2023	24 augusti, 2023
Delårsrapport Q3 2023	9 november, 2023
Bokslutskommuniké 2023	8 februari, 2024

Delårsrapporten, liksom ytterligare information, finns tillgänglig på Unibaps hemsida, <https://investor.unibap.com/finansiella-rapporter/>.

Denna delårsrapport har inte granskats av bolagets revisorer.

För ytterligare information kontakta: Johan Åman, VD Tel 070 821 00 51, e-post: vd@unibap.com

Styrelsens underskrifter

Styrelsen och verkställande direktör försäkrar härmed att denna rapport ger en rättvisande översikt av företagets verksamhet, ställning och resultat samt beskriver väsentliga risker och osäkerhetsfaktorer som företaget står inför.

Uppsala den 9 februari 2023

Ingrid Engström
Styrelseordförande


Andras Vajlok
Styrelseledamot

Fredrik Bruhn
Styrelseledamot

Karin Nilsson
Styrelseledamot

Kye Andersson
Styrelseledamot

Johan Åman
VD



UNIBAP