



Brilliant

**20
21**

ÅRSREDOVISNING



Välkommen till vår interaktiva Årsredovisning. Som interaktiv är den en klickbar pdf.

Överst på varje sida hittar du menyn med kapitel. Klicka på det kapitel du vill läsa för att komma direkt dit.

Till vänster på varje sida hittar du innehållet i respektive kapitel.

Klicka på logotyp uppe till vänster i dokumentet så kommer du tillbaka till den här startsidan.

Året i korthet

Finansiell sammanfattning

VD har ordet

Verksamheten

Historik

Helhetserbjudande

Employee Experience

Customer Experience

Produktnyheter

Försäljningsutveckling

Träffa våra kunder

Brilliant Awards

Styrelse

Ledningsgrupp

Finansiell information 2021

Förvaltningsberättelse

Koncernstruktur

Resultat och finansiell sammanställning

KONCERNENS:

- Resultaträkning
- Balansräkning
- Förändring av eget kapital
- Kassaflödesanalys

MODERBOLAGET:

- Resultaträkning
- Balansräkning
- Förändring av eget kapital
- Kassaflödesanalys

Noter

Definitioner

Styrelsens försäkran

Revisionsberättelse



Finansiell sammanfattning

VD ord

Finansiell sammanfattning

Belopp i TSEK om inget annat anges.	2021	2020	2019	2018
Fakturerad försäljning	98 530	96 930	100 152	107 521
- tillväxt i fakturerad försäljning	1,7%	-3,2%	-6,9%	n/a
Totala intäkter	99 153	100 031	104 924	108 179
Nettoomsättning	98 882	92 722	99 811	104 698
- tillväxt i nettoomsättning	6,6%	-7,1%	-4,7%	n/a
EBITDA	-19 723	-1 274	2 449	16 057
EBITDA-marginal	-19,9%	-1,4%	2,5%	15,3%
Avskrivningar	-6 445	-2 523	-851	-174
Rörelseresultat EBIT	-26 168	-3 797	1 598	15 883
EBIT-marginal	-26,4%	-3,8%	1,5%	14,7%
Periodens resultat	-25 922	-4 266	1 151	12 264
Resultat per aktie, kr, före och efter utspädning	-3,51	-0,58	0,16	1,66
Kassaflöde före rörelsekapitalförändring	-19 526	-1 145	4 372	14 179
Kassaflöde från den löpande verksamheten	-38 550	20 236	-7 255	25 785
Eget kapital	40 476	26 382	30 648	30 622
Totala tillgångar	76 293	77 309	62 466	75 774
Soliditet	53%	34%	49%	40%
Likvida medel vid periodens slut	17 318	19 209	9 876	37 435
Antal aktier i slutet av perioden	7 390 860	7 390 860	7 390 860	7 390 860
Genomsnittligt antal aktier	7 390 860	7 390 860	7 390 860	7 390 860
Eget kapital per aktie, vid periodens slut	5,48	3,57	4,15	4,14
Medelantal anställda	91	81	72	64





Finansiell sammanfattning

VD ord

VD har ordet

2021 har kännetecknats av ett fortsatt stort intresse från marknaden där fler och fler företag och organisationer vill mäta och förbättra medarbetar-engagemang och kundupplevelse, variabler som har ett nära samband med servicenivå och lönsamhet.

Det gångna året har varit ett år av omställning där vi i allt väsentligt skapat förutsättningar för vår resa framåt. Brilliant Future är nu ett börsnoterat bolag, vi har haft ett stort fokus på att utveckla våra produkter och att bygga en organisation med engagerade och motiverade medarbetare som är redo för tillväxt.

Viktiga milstolpar 2021

Självständigt och börsnoterat bolag

Under årets första halva slutfördes arbetet med kapitalanskaffning och börsnotering av Brilliant Future. Det medförde även separation från det tidigare moderbolaget Wise Group AB och uppbyggnad av egna stödfunktioner som ekonomi, HR, CRM, IT samt flytt till egna lokaler. Resultatet är ett självständigt, välfinansierat bolag med ändamålsenliga system och processer. Vår första handelsdag på Nasdaq First North var den 23 juni 2021.

Vässade produkter och expanderad målgrupp

Det är glädjande att se att tjänsterna vi nu har lanserat på den nya teknikplattformen för medarbetarundersökningar har mottagits väl. Under 2021 lades det stort fokus på att förbättra stabilitet, prestanda och funktionalitet och mot slutet av året nådde vi målsättningen att kunna öppna upp försäljningen mot hela vår målgrupp vilket kommer möjliggöra försäljning till större kunder.





Finansiell sammanfattning

VD ord

Vi har lanserat ett nytt användargränssnitt för våra tjänster inom kundundersökningar, bland annat baserat på en nyutvecklad så kallad "dash board" som samlar all viktig information på ett ställe både för chefer och medarbetare. Vi har även tagit fram en ny instegsprodukt för kundundersökningar med vilken vi kan bearbeta en ny målgrupp med mindre kundserviceorganisationer, vilket ökar möjligheten att växa vårt helhetserbjudande.

Stärkt organisation

Brilliant Futures framgång bygger på våra medarbetare och det är därför viktigt att organisationen ges rätt förutsättningar att agera optimalt. Under året har därför organisationen stärkts genom att en ny sälj- och leveransorganisation har implementerats för att anpassa oss till en ny affärsmodell som i allt större utsträckning har som mål att generera återkommande abonnemangsinträder. Genom att separera och skapa fokus på nyförsäljning respektive utveckling av befintliga kunder gavs förutsättningar för att effektivare skapa kundvärde, kundlojalitet och tillväxt. Parallellt har vi haft ett stort fokus på att bygga upp ett effektivt Customer Success-arbete, i syfte att skapa en optimal kundresa med ökat användande och löpande förbättra kundupplevelse och värdet av våra digitala tjänster, och därmed säkerställa kundlojalitet. Vi kan även erbjuda paketerade konsulttjänster där kunderna får hjälp att agera och förbättra sina resultat vilket vi vet skapar stort värde för våra kunder.

Partnerskap inom försäljning

Brilliant Future har historiskt främst bearbetat potentiella kunder genom direktförsäljning. För att kunna driva en högre försäljningsvolym påbörjades under året samarbeten med ett antal strategiska partners. Under det fjärde kvartalet förnyade vi bland annat vårt avtal med det engelska kundvårdsföretaget Sabio, vilket gör att vi når ut till UK och Irland. Vi är även i pilotfas och har gjort våra första affärer med två andra större partners, samarbeten som förväntas börja bidra till vår tillväxt under 2022.

Försäljning och förflyttning mot abonnemang

Årets tre första kvartal visade på en positiv trend i fakturerad försäljning med en försäljningsökning på 8,7 procent för det första halvåret och 17 procent för det tredje kvartalet. Årets avslutande kvartal nådde dock inte upp till våra förväntningar vilket medförde att vi för helåret endast kunde redovisa en ökning i den fakturerade försäljningen med knappt 2%.

Positivt är att vi under 2021 har haft en bra tillväxt i våra abonnemangsinträder som följer den plan vi lade upp i samband med börsnoteringen. Detta bekräftar att vi tar steg i rätt riktning mot ett ökat digitalt innehåll i vår produktmix och i skapandet av en skalbar affärsmodell.

Ett område med stadig tillväxt är vår satsning på offentlig sektor. Under året har vi befast vår ledande ställning i att hjälpa Sveriges kommuner med deras medborgarrelationer och vi har idag 37 kommuner som abonnemangskunder i vår plattform för kundundersökningar, varav åtta tillkom under 2021. Vid årsskiftet tecknades ett ramavtal med Statens Kommuner och Regioner (SKR), där vi erbjuder och genomför en nationell servicemätning för medborgarupplevelsen. Denna kommer att erbjudas till Sveriges 290 kommuner med en första mätning under Q1 2022.

Tydlig vision, resa framåt och ambitiösa mål


Sammanfattningsvis är Brilliant Future nu bättre rustat, med vassa erbjudanden, kompletta produkter och en organisation som är anpassad för SaaS-baserade produkter, skalbarhet och tillväxt.

Vår vision är att hjälpa organisationer världen över att frigöra potentialen i människor. Vi förser idag kunder med verksamhet i mer än 50 länder med agerbara insikter kring människor som utgör deras affär. På sikt vill vi fortsätta att expandera geografiskt för att hjälpa fler organisationer att driva förändring, engagemang och resultat.

Under 2022 kommer vi fortsätta att arbeta med tillväxt och vara ett företag som drivs av framgång, attraherar rätt medarbetare och partners. Vi ska fortsätta bygga vår kultur och fokusera på att leverera värde till våra kunder. Vi kommer fortsätta utvecklingen av våra SaaS produkter för att ytterligare addera värde för våra kunder och parallellt öka takten inom försäljning för att ta tillvara den potential vi ser på marknaden.

Stockholm 2022-05-03

Ulrika Jonsson, tf VD

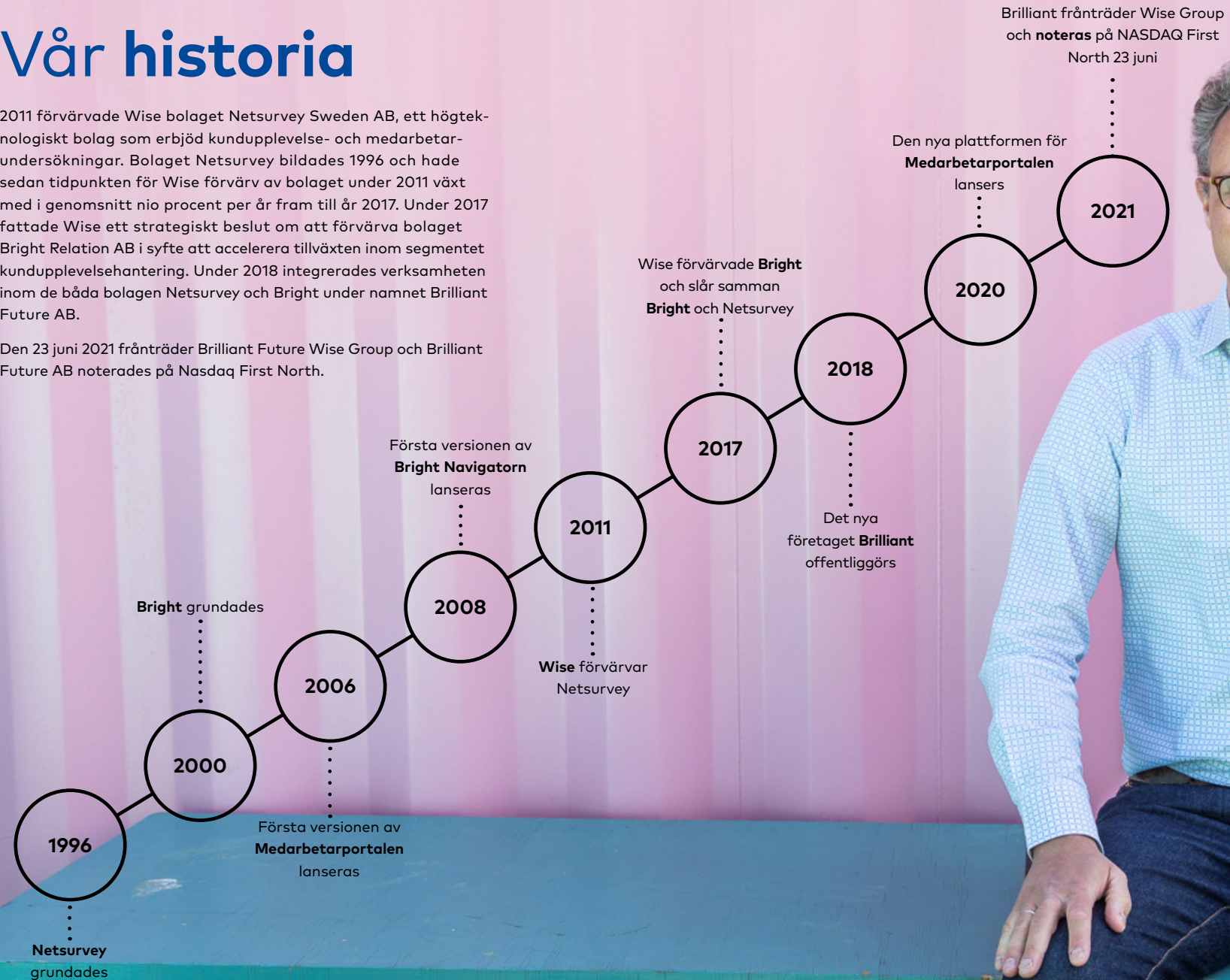




Vår historia

2011 förvärvade Wise bolaget Netsurvey Sweden AB, ett högteknologiskt bolag som erbjöd kundupplevelse- och medarbetarundersökningar. Bolaget Netsurvey bildades 1996 och hade sedan tidpunkten för Wise förvärv av bolaget under 2011 växt med i genomsnitt nio procent per år fram till år 2017. Under 2017 fattade Wise ett strategiskt beslut om att förvärva bolaget Bright Relation AB i syfte att accelerera tillväxten inom segmentet kundupplevelsehantering. Under 2018 integrerades verksamheten inom de båda bolagen Netsurvey och Bright under namnet Brilliant Future AB.

Den 23 juni 2021 frånträder Brilliant Future Wise Group och Brilliant Future AB noterades på Nasdaq First North.



Historik

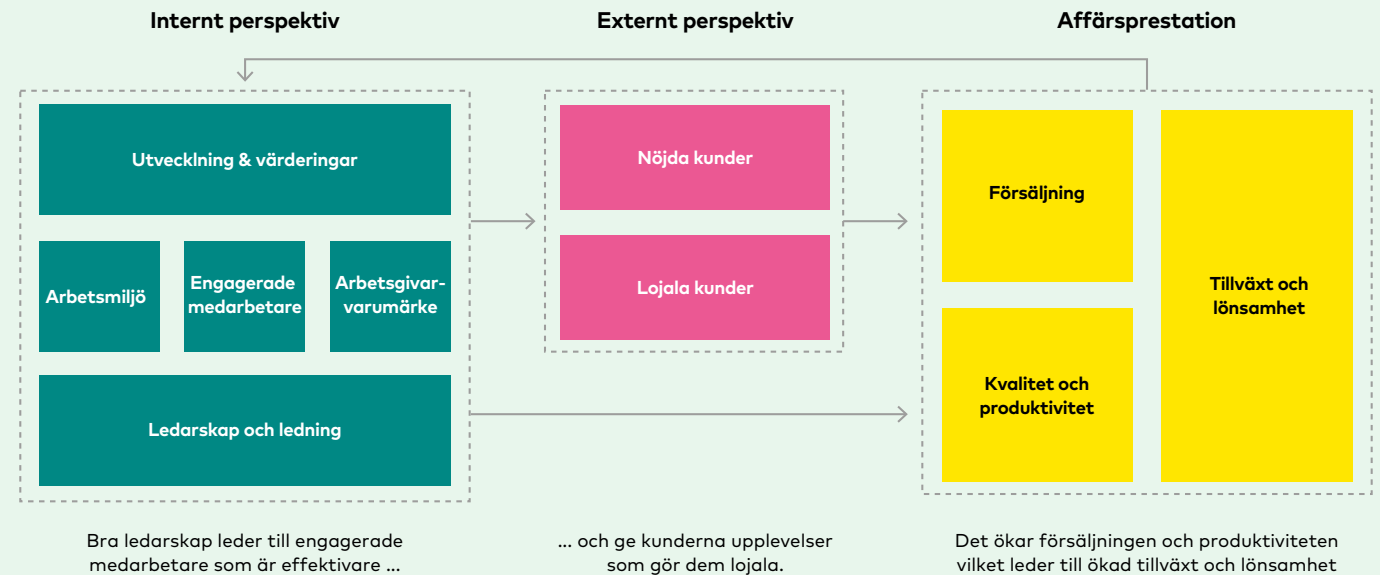
- Helhetserbjudande
- Employee Experience
- Customer Experience
- Produktnyheter
- Försäljningsutveckling
- Träffa våra kunder
- Brilliant Awards
- Styrelse
- Ledningsgrupp



- Historik
- Helhetserbjudande**
- Employee Experience
- Customer Experience
- Produktnyheter
- Försäljningsutveckling
- Träffa våra kunder
- Brilliant Awards
- Styrelse
- Ledningsgrupp

Helhetserbjudande

Grunden för Brilliant Futures metodik och tillika affärsmodell är sambandet mellan engagerade medarbetare och lojala kunder samt organisationers försäljning, kvalitet och lönsamhet. Modellen har fått stort genomslag, och forskningen har fortgått. Service Profit Chain är idag en vedertagen modell som visar hur engagerade medarbetare skapar lojala kunder som i sin tur visar ett resultat på sista raden. I balanserade styrkort kallas samma sak en värdekedja. Brilliant Future är en modern teknisk plattform, där kund- och medarbetarundersökningar ligger till grund för affären. Målet är att kunna öka tillväxten och skalbarheten samt att abonnemangsinträder ska dominera affärsmodellen.





Employee Experience

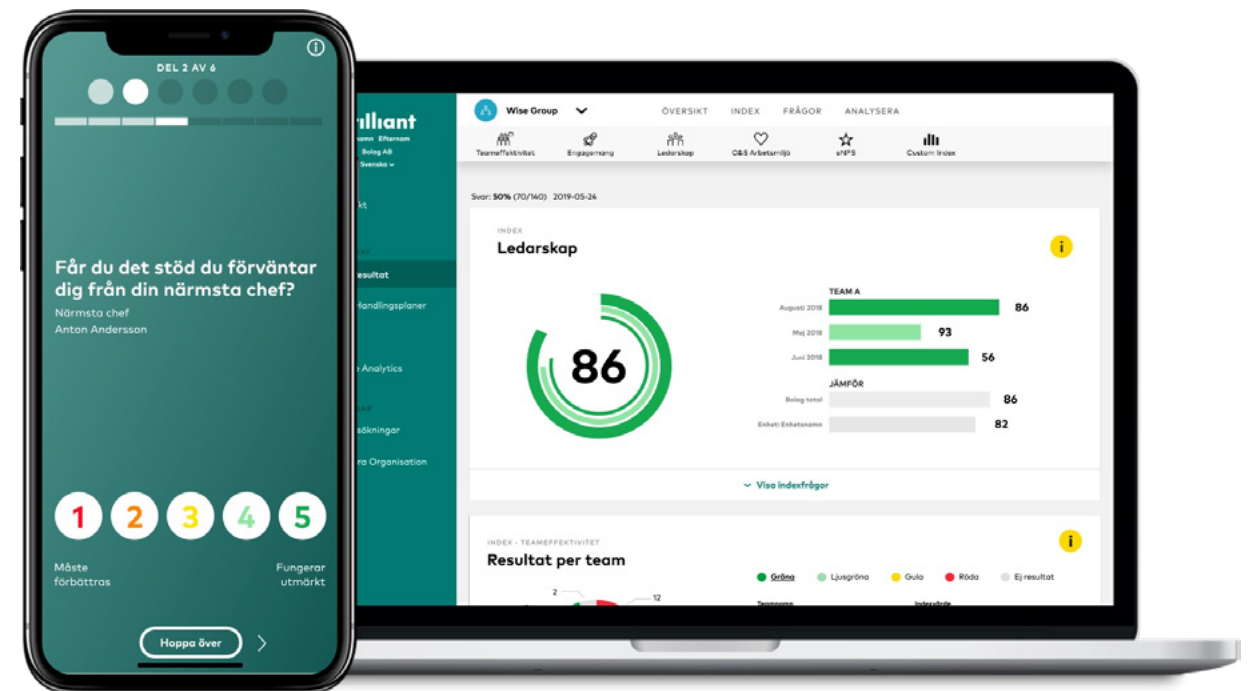
Under Brilliant Futures 25 år på marknaden har bolaget aktivt varit med och utvecklat hur organisationer i Sverige arbetar med sina medarbetarupplevelser - Employee Experience (EX) - genom puls- och medarbetarundersökningar. Brilliant Futures lösning för employee experience bygger på en kombination av vetenskaplig metod, gedigen erfarenhet och den senaste teknologin. Genom att utvärdera och utveckla medarbetarupplevelser har vi i över två decennier hjälpt mängder med organisationer till framgång. Brilliant Future vet vilka faktorer som är avgörande för att skapa ett arbetsklimat som gynnar långsiktigt hållbara och friska individer och organisationer. För att kunna hålla koll på, och följa utvecklingen av dessa områden har Brilliant Future färdigpakerade paket med frågor, som gör det lätt för kunden att enkelt kunna skicka ut undersökningar med relevant innehåll. En inbyggd smarthet hjälper varje chef och arbetsgrupp med vad just de ska fokusera på och arbeta vidare med. Allt för att arbeta med psykosocial trygghet, engagemang, ett gott ledarskap och en ledning som driver och förbereder er för framtiden. Som kund till Brilliant Future får man fri tillgång till lösningen och kan genomföra o begränsat med undersökningar.

Cirka 37 procent av Brilliant Future fakturerade försäljning härrör från verksamhetsområdet EX. Varje år samlas över 200 000 svar in från medarbetare, från cirka 50 länder och 30 branscher. Detta innebär en fantastisk möjlighet för Brilliant Futures kunder att kunna benchmarka sig mot relevanta, jämförbara organisationer.

Den lösning Brilliant Future erbjuder sina kunder inom EX har utvecklats från 2019 och framåt. Tidigare användes Brilliant Futures första utvecklade lösning, Portalen, för puls- och medarbetarundersökningar. Erbjudandet var då projektbaserat och innefattade många manuella timmar, för Brilliant Future såväl som för kunden. Den nya lösningen bygger på self-service, där kunden själv kan administrera sina undersökningar. En lösning som bygger på self-service innebär lägre kostnader för Brilliant Future såväl som för kunden. Affärsmodellen är byggd för att vara skalbar och volymökningar innebär därför begränsade kostnader och förbättrad rörelsemarginal. Under 2020 påbörjades migrering av kunder från Portalen till den nya EX-lösningen. Målet är att alla

befintliga kunder ska flyttas över till den nya plattformen senast i slutet av 2022, vilket medför att underhålls- och driftskostnader för den gamla lösningen försvinner. I samband med att den nya lösningen ständigt utvecklas kan allt större kunder börja bearbetas och förutsättningar att öka försäljningsansträngningarna mot nya kunder att öka. Bolaget investerar löpande i utvecklingsresurser både kring nya funktioner och för att öka graden av self-service.

Brilliant Futures digitala lösning kompletteras med ett gediget customer success arbete, samt med tillvalstjänster i form av Professionell Services - exempelvis analyser, workshops, coaching och utbildningar. Detta gör att Brilliant Future är en helhetsleverantör som hjälper kunden att verkligen uppnå önskad effekt.





Customer Experience

- Historik
- Helhetserbjudande
- Employee Experience
- Customer Experience**
- Produktnyheter
- Försäljningsutveckling
- Träffa våra kunder
- Brilliant Awards
- Styrelse
- Ledningsgrupp

Brilliant Future är idag en stor aktör på marknaden för att mäta kontakten med kundservice och har ett unikt erbjudande som täcker in både kund, medarbetar- och effektivitetsperspektivet. Varje år samlas över 2,2 miljoner svar vilket innebär en fantastisk möjlighet för Brilliant Futures kunder att kunna benchmarka sig mot relevanta, jämförbara organisationer.

Brilliant Futures lösning för Customer Experience bygger på en kombination av vetenskaplig metod, gedigen erfarenhet och den senaste teknologin. Genom att i realtid ta del av och utvärdera resultatet från sina kundundersökningar, både på medarbetar-, team- och organisationsnivå, genereras de insikter som behövs för att skapa en bättre kundupplevelse. Brilliant Futures data visar att de organisationer som har mätt sin kundupplevelse med Brilliant Future under 4 år eller mer har i snitt ökat sin kundlojalitet med 33 procentenheter jämfört med de organisationer som precis börjat mäta.

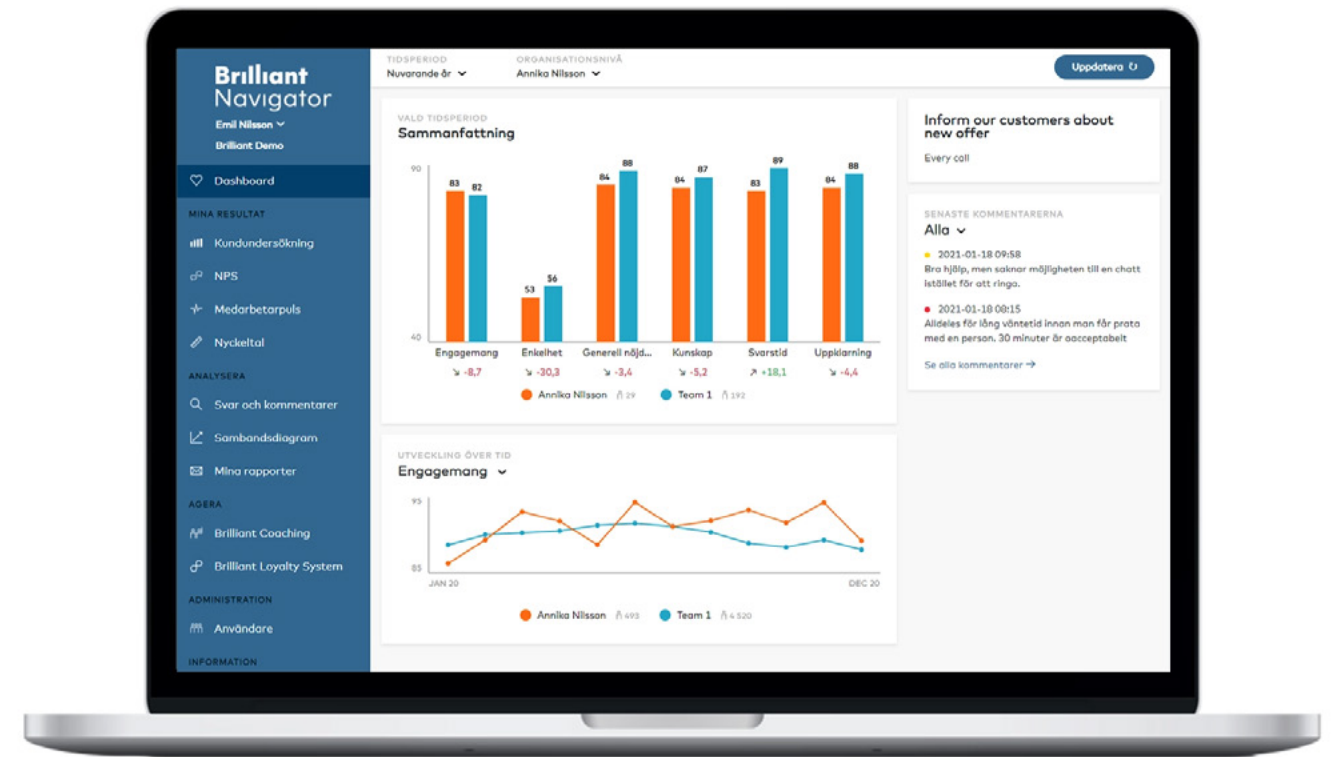
Brilliant Futures lösning riktar sig framför allt till olika kontaktcenter eller kundserviceorganisationer som har personlig kontakt med kunder där hanteringen är avgörande för kundens upplevelse av organisationen som helhet. I lösningen förmedlas tjänsterna inom kundundersökningar på ett lättillgängligt sätt för Brilliant Futures kunder. Brilliant Future erbjuder även tilläggstjänster genom Brilliant Coaching och Brilliant Loyalty System för en mer djupgående vägledning om hur de respektive kundernas feedback bör hanteras. Övriga exempel på tilläggstjänster är transkribering och AI-baserade textanalyserapporter av kundkommentarer för att hantera och visualisera ostrukturerad data på ett enkelt sätt.

Med import av nyckeltal från andra affärssystem ges även möjligheten att sätta kundupplevelsen i relation till andra effektivitetsmått såsom försäljning, antal kundkontakter och ärendetider. En central del av erbjudandet är att lösningen innehåller svarsdata från 11 olika branscher vilket gör att organisationen kan jämföra sitt utfall med relevant data inom sin bransch men även andra branscher och inom landet som helhet. Branschbenchmark uppdateras månatligen vilket innebär att det går att följa trenden regelbundet inom respektive bransch jämfört med organisationernas utveckling.

Brilliant Futures erbjudande innebär att kunder abonnerar på digitala produkter inom kundundersökningar som innehåller både transaktions- och relationsmätningar genom ett flertal digitala och fysiska kanaler som exempelvis såsom telefon, epost, sms, chat, appar eller efter ett besök på hemsidan. Abonnemangstjänsten inkluderar även sambandsdiagram och automatiserad rapportering för djupare analys. En växande efterfrågan för personligt anpassade kundupplevelser har drivit marknaden inom kundupplevelseundersökningar framåt. Inom detta segment levererar

Brilliant Future en helhetslösning som syftar till att förstärka de respektive kundernas kundrelationer och öka kundlojaliteten.

Brilliant Futures digitala lösning kompletteras med ett gediget customer success arbete, samt med tillvalstjänster i form av Professionell Services - exempelvis analyser, workshops, coaching och utbildningar. Detta gör att Brilliant Future är en helhetsleverantör som hjälper kunden att verkligen uppnå önskad effekt.





Produktnyheter 2021

Historik

Helhetserbjudande

Employee Experience

Customer Experience

Produktnyheter

Försäljningsutveckling

Träffa våra kunder

Brilliant Awards

Styrelse

Ledningsgrupp

Employee Experience

Fokus inom Employee Experience har varit att säkra en stabil plattform med en prestanda som förbereder Brilliant Future för tillväxt och målgruppsexpanding. Detta fokus har nu gjort att lösningen är redo för att migrera över alla större kunder som ligger kvar i Portalen, samt ökat fokus på nykundsbearbetning. Förutom detta har mycket arbete gjorts för att öka möjligheten för kunden att själv kunna hantera undersökningar och efterföljande arbete, och Brilliant Futures paketering bygger nu på full self-service

Customer Experience

I Brilliant Futures lösning för Customer Experience har vi uppnått ett antal viktiga milstolpar under 2021. Vi har utvecklat och flyttat över delar av vår funktionalitet i ny teknik som möjliggör både en effektivare och flexiblare produktutveckling. Användargränssnittet har fått ett modernare och mer intuitivt utseende samt effektiviserad intern administration som ökar skalbarhet och lönsamhet. Detta är ett viktigt steg för en hållbar och effektiv produktutveckling för Brilliant Future som helhet, eftersom vi nu använder samma teknik för våra lösningar på båda våra produktområden.

Customer care - Generell nöjdhet

Besvarade enkäter för Customer Care: 3



83

Innevarande vecka

Brilliant



- Historik
- Helhetserbjudande
- Employee Experience
- Customer Experience
- Produktnyheter
- Försäljningsutveckling**
- Träffa våra kunder
- Brilliant Awards
- Styrelse
- Ledningsgrupp

Försäljningsutveckling

Helåret 2021

Fakturerad försäljning: +1,7 procent till 98 530 (96 930) TSEK

Nettomsättning: +6,6 procent 98 882 (92 722) TSEK

ARR: 44 317 TSEK

Stort fokus under 2021 har dels varit att färdigställa vårt SaaS erbjudande för Employee Experience parallellt med att vi har förändrat organisationen för att effektivare kunna både sälja till nya kunder samt korsförsälja båda produktområden till befintliga kunder. Detta parallellt med bolagets separation med Wise Group i samband med vår börsintroduktion, med nya processer och systemskifte bland annat av CRM som följd, gör 2021 till ett omställningsår.

Vår ökning i fakturerad försäljning stannar på 1,7 procent, starkt påverkat av ett sämre fjärde kvartal, vilket inte lever upp till styrelsens och ledningens förväntan. Försäljningen fördelades mellan segmenten Medarbetarundersökningar 37 procent, Kundundersökningar 53 procent samt Övrigt 10 procent (diagram 1.1).

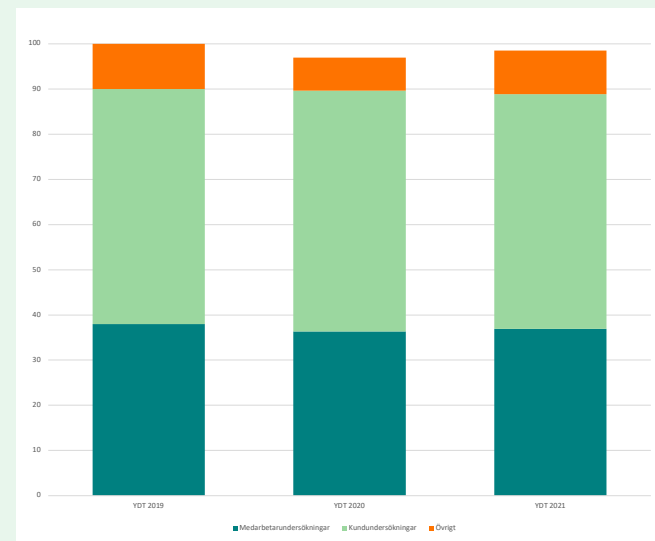


Diagram 1.1 Fakturerad försäljning

För ett bolag som övergår från konsultbaserade till abonnemangsbaserade intäkter innebär det att redovisad nettoomsättning släpar efter i förhållande till den fakturerade försäljningen. Diagram 1.2 visar att fakturerad försäljning för Brilliant Future på rullande 12-månadsbasis under det fjärde kvartalet har minskat och att nettoomsättningen var i stort sett oförändrad.

Utvecklingen av Annual Recurring Revenue (ARR) som från utgången av kvartal 1 till utgången av kvartal 4 visar på en ökning på 22% procent är i linje med vår plan att gå mot ett SaaS bolag med en växande andel av våra intäkter från abonnemang.



Diagram 1.2 Fakturerad försäljning och Nettoomsättning rullande 12 mån (MSEK)

Kvartal 1

Fakturerad försäljning: +10,3% 28 673 (25 997) TSEK

Nettomsättning: +15% 27 080 (23 540) TSEK

Kvartal 2

Fakturerad försäljning: +3,6 procent till 19 720 (19 039) TSEK

Nettomsättning: -8,9 procent till 20 968 (23 013) TSEK

Kvartal 3

Fakturerad försäljning: +16,9 procent till 19 730 (16 883) TSEK

Nettomsättning: +27,0 procent till 22 364 (17 602) TSEK

Kvartal 4

Fakturerad försäljning: -14,8 procent till 29 670 (34 834) TSEK

Nettomsättning: -0,3 procent till 28 540 (28 629) TSEK



Träffa våra kunder

- Historik
- Helhetserbjudande
- Employee Experience
- Customer Experience
- Produktnyheter
- Försäljningsutveckling
- Träffa våra kunder**
- Brilliant Awards
- Styrelse
- Ledningsgrupp

Linköping Kommun
Martin Liabäck
Contact Center Manager



"För oss inom Kontakt Linköping är det en självklarhet att nyttja så relevant och färsk fakta som möjligt för att stödja vår utveckling och våra val av prioritering. Med ett brett uppdrag, många behov och begränsade resurser är det viktigt att vi gör vårt yttersta för att få bästa möjliga effekt av varje skattekrona som används. Brilliant Future hjälper oss i vår resa att ständigt förbättra oss och nå våra mål."

Euro Accident
Emma Lundgren
Kundservicechef



"Vi införde Brilliant under hösten 2020 och från att ha famlat i blindo så kunde vi nu följa kunden på ett helt fantastiskt sätt. Vi har kunnat ta alla våra gissningar, all vår magkänsla, och istället sätta ord och siffror på hur det egentligen, på riktigt, ligger till. Vi la snabbt upp mät-mål kopplat till det vi fick fram i Brilliant, inte bara på EA Sverige nivå, utan på koncern-nivå där vi har mål på NKI och Engagemang i samtalen. Dessa följer företaget upp på kvartalsnivå och är ett av de viktigaste mätverktyg vi har på företaget."

HSB Stockholm
Sofie Roy
Vice VD och Affärsområdeschef Förvaltning



"Vi på HSB Stockholm jobbar mycket med resultatkedjan och vi ville få ett bättre verktyg för att förstå hur ledarskapet hänger samman med medarbetarnas engagemang, kundlojalitet och hur detta i sin tur påverkar lönsamheten – och framför allt hur vi kan arbeta för att få till en riktig förändring! Tack vare Brilliants flexibla och tydliga lösningar har vi fått hjälp att analysera och fördjupa denna förståelse och även agera och driva förändring internt."



- Historik
- Helhetserbjudande
- Employee Experience
- Customer Experience
- Produktnyheter
- Försäljningsutveckling
- Träffa våra kunder
- Brilliant Awards**
- Styrelse
- Ledningsgrupp



BRILLIANT AWARDS 2021

Utmärkelsen Brilliant Awards delas ut varje år till Sveriges mest framgångsrika bolag när det gäller kund- och medarbetarupplevelser. Utmärkelsen baseras på data från företagets kund- och medarbetarundersökningar vilket innebär att det är kundernas och medarbetarnas verkliga uppfattningar och inte subjektiva bedömningar, som avgör vilka bolag som tilldelas utmärkelserna.

Brilliant Awards tilldelas de organisationer som antingen fått höga resultat i sina kund- eller medarbetarundersökningar eller de som åstadkommit en stor positiv förändring av sina resultat. Brilliant Awards utser Bästa Kundservice, Årets Arbetsgivare, Årets förändringsresa samt det prestigefyllda individuella priset: Sveriges mest engagerade kundservicemedarbetare.

Under 2021 var drygt 40 organisationer nominerade.





Styrelse och revisor

Styrelse

Namn	Befattning	Födelseår	Aktieinnehav	Teckningsoptioner	Oberoende i förhållande till	
					Bolaget och bolagsledningen	Bolagets större aktieägare
Erik Mitteregger	Styrelseordförande	1960	1 540 000	1 540 000	Ja	Nej
Carina Johed	Styrelseledamot	1971	-	-	Ja	Ja
Fredrik Johnsson	Styrelseledamot	1985	-	-	Ja	Ja
Tobias Thalback	Styrelseledamot	1982	3 800	3 800	Ja	Ja



Erik Mitteregger

Styrelseordförande sedan: 2019.

Utbildning och erfarenhet: Erik är utbildad Civilekonom vid Handelshögskolan Stockholm. Erik var 1989-1995 ansvarig för aktieanalys och medlem av ledningsgruppen i Alfred Berg Fondkommission. Erik var 1995 med och grundade Brummer & Partners AB där han fram till 2002 verkade som fondförvaltare. Erik är sedan 2002 sysselsatt med egna investeringar och styrelseuppdrag.

Andra pågående uppdrag: Styrelseordförande i Wise Group AB och Firefly AB. Styrelseledamot i Fasadglas Bäcklin AB och Erik Mitteregger förvaltnings AB.

Tidigare uppdrag (avslutade de senaste fem åren): Styrelseordförande i MatHem i Sverige AB och Exeger Operations AB. Styrelseledamot i Kinnevik AB, Resscapital AB, Tele 2 AB, Exeger Sweden AB (publ) och Rocket Internet AG.



Carina Johed

Styrelseledamot sedan 2019.

Utbildning och erfarenhet: Carina har en masterexamen inom informatik från Borås Högskola. Carina har mångårig erfarenhet från SEB där hon bland annat arbetat som informationschef under sju år fram till 2018. Sedan 2018 har Carina bedrivit egen konsultverksamhet inom informationsinnovationer genom bolaget occo consulting AB. Carina var även med och grundade bolaget Planethon AB där hon sedan 2019 haft rollen som CTO.

Andra pågående uppdrag: Styrelseordförande i Planethon AB, Mother Beyond AB. Styrelseledamot i occo consulting AB.

Tidigare uppdrag (avslutade de senaste fem åren): Styrelseledamot i R3 LLC.





Historik
 Helhetserbjudande
 Employee Experience
 Customer Experience
 Produktnyheter
 Försäljningsutveckling
 Träffa våra kunder
 Brilliant Awards
Styrelse
 Ledningsgrupp

**Fredrik Johnsson**

Styrelseledamot sedan 2019.

Utbildning och erfarenhet: Fredrik är utbildad personalvetare från Göteborgs universitet. Fredrik har haft flera HR-uppdrag för bland annat Electronic Arts och Spotify, senast som Head of Global Talent Acquisition. 2009 grundade Fredrik HR nätverket HR Sverige. Sedan 2019 verkar Fredrik som VD för The Talent Company.

Andra pågående uppdrag: Styrelseordförande och VD i The Talent Company AB och The Talent Company Invest AB. Styrelseordförande i AlexisHR AB.

Tidigare uppdrag (avslutade de senaste fem åren): Styrelseledamot i Wise Group AB.

**Tobias Thalbäck**

Styrelseledamot sedan 2019.

Utbildning och erfarenhet: Tobias har en kandidatexamen från Stockholms universitet och har gedigen erfarenhet inom företagsledning, försäljning och marknadsföring framförallt i SaaS-branschen. Tobias är sedan 2018 VD för streamingbolaget SolidSport som är en del av Solidtango AB. Mellan åren 2014 och 2017 var Tobias VD för Netigate AB och hade dessförinnan rollen som VP Sales.

Andra pågående uppdrag: VD i Solidtango AB. VD och styrelseledamot i Thalbäck Consulting AB.

Tidigare uppdrag (avslutade de senaste fem åren): Styrelseledamot i SpaceTime Communication AB och Dveg AB (fördetta SpaceTime Communication AB). VD och styrelseledamot i Netigate Insight AB. VD för Netigate AB.

Revisor

Bolagets revisor, vald vid årsstämman, granskar Brilliant Futures årsredovisning och koncernredovisning, styrelsens och verkställande direktörens förvaltning samt årsredovisningarna för dotterbolag samt avger revisionsberättelse.

Linn Haslum Lindgren
 Auktoriserad revisor

Invald sedan: 2020

Auktoriserad revisor Ernst & Young AB





Ledningsgrupp

- Historik
- Helhetserbjudande
- Employee Experience
- Customer Experience
- Produktnyheter
- Försäljningsutveckling
- Träffa våra kunder
- Brilliant Awards
- Styrelse
- Ledningsgrupp**

Ledande befattningshavare

Namn	Befattning	Födelseår	Aktieinnehav	Teckningsoptioner
Ulrika Jonsson	Chief Executive Officer (CEO)	1974	7 000	7 000
Joakim Lundberg	Chief Finance Officer (CFO)	1974	2 000	2 000
Sara Gustafsson	Försäljningschef	1983	770	1750
Ulrika Scherp	Chief Delivery Officer (CDO)	1971	-	-
Marie Rosenquist Berthold	Chief Human Resource Officer (CHRO)	1972	-	-



Ulrika Jonsson

Tillförordad VD sedan 2022.

Utbildning och erfarenhet: Ulrika har en masterexamen från Stockholm universitet inom HR. Ulrika har tidigare bland annat varit anställd på Ericsson, Infineon och Microsoft där hon haft HR-roller och senast på Microsoft även ansvarat för affärsutveckling.

Andra pågående uppdrag: -

Tidigare uppdrag (avslutade de senaste fem åren): Director Business Development, Digital HR, Microsoft AB -



Joakim Lundberg

Chief Financial Officer, CFO sedan 2021.

Utbildning och erfarenhet: Joakim har en lång erfarenhet av kvalificerat arbete inom business, finance och project controlling. Joakim har kandidatexamen från Linnéuniversitetet inom företagsekonomi med inriktning revision och ekonomistyrning. Tidigare uppdrag innefattar bland annat Head of Business Control på Nelly AB, Business Controller på Zinzino AB och verksamhetscontroller på Renova AB.

Andra pågående uppdrag: Styrelseledamot i Occasion Detection AB.

Tidigare uppdrag (avslutade de senaste fem åren): VD i Occasion Detection AB.





Historik
 Helhetserbjudande
 Employee Experience
 Customer Experience
 Produktnyheter
 Försäljningsutveckling
 Träffa våra kunder
 Brilliant Awards
 Styrelse

Ledningsgrupp



Sara Gustafsson

Tillförordad Försäljningschef sedan 2022.

Utbildning och erfarenhet: Sara har en gedigen sälj- och ledarerfarenhet från tidigare arbetsgivare såsom IKEA, Citibank och Marginalen Bank. De senaste 15 åren har Sara arbetat i ledande befattningar inom försäljning, verksamhetsutveckling och kundrelationer i bland annat rollerna Produktchef Lån/Försäkring, Key Account Manager, Tillväxtchef och Försäljnings- och Marknadschef.

Andra pågående uppdrag: -

Tidigare uppdrag (avslutade de senaste fem åren): -



Ulrika Scherp

Chief Delivery Officer, CDO sedan 2018.

Utbildning och erfarenhet: Ulrika har en magisterterexamen inom Business Administration and Economics från Uppsala universitet. Ulrika arbetade som Head of Project Management på Netsurvey under sammanslagningen med Bright Relations under 2017. Ulrika har även tidigare erfarenhet som Senior Project Manager på Netsurvey och ett flertal roller på American Express Global Business Travel, senast som Commercial Product and Marketing Manager.

Andra pågående uppdrag: Styrelseledamot TSC Consulting AB

Tidigare uppdrag (avslutade de senaste fem åren): -



Marie Rosenquist Berthold

Chief Human Resource Officer, CHRO sedan 2022.

Utbildning och erfarenhet: Marie har erfarenhet av att bygga och utveckla ett företags HR-funktion för att passa framtida utveckling och tillväxt. Hon kommer närmast från Tempest Security AB där hon haft rollen som Head of HR och vice vd. Tidigare har hon arbetat i liknande HR-chefsroller på Espresso House, The Body Shop och Sysnam.

Andra pågående uppdrag: -

Tidigare uppdrag (avslutade de senaste fem åren): -





Förvaltningsberättelse

Förvaltningsberättelse

Koncernstruktur

Resultat och finansiell sammanställning

KONCERNENS:

- Resultaträkning
- Balansräkning
- Förändring av eget kapital
- Kassaflödesanalys

MODERBOLAGET:

- Resultaträkning
- Balansräkning
- Förändring av eget kapital
- Kassaflödesanalys

Noter

Definitioner

Styrelsens försäkran

Revisionsberättelse

Styrelsen och tillförordnad verkställande direktör för Brilliant Future AB (publ), organisationsnummer 556392-3332, avger härmed årsredovisning för räkenskapsåret 2021-01-01 – 2021-12-31.

Säte: Stockholm Redovisningsvaluta: SEK

Verksamheten

Brilliant Future är ett Software-as-a-Service bolag som utvecklar och marknadsför tjänster som förbättrar kundupplevelser och medarbetarengagemang. Med hjälp av dessa tjänster kan företag och organisationer mäta, analysera och agera på information som återkopplas från kunder och medarbetare och i förlängningen driva förändringsprocesser som skapar förbättrad och uthållig lönsamhet. Brilliant Future är en av få aktörer på marknaden om erbjuder helhetslösningar där kund- och medarbetarperspektivet kopplas ihop. Metodiken är vetenskaplig uppbyggd och bygger på sambanden mellan medarbetarengagemang, kundlojalitet och lönsamhet.

Produkterna

Brilliant Futures erbjuder sina digitala produkter där kunden får tillgång till tjänsten genom ett abonnemang med grundfunktionalitet för att sen kunna komplettera med olika moduler för utökad funktionalitet. I erbjudandet finns även konsulttjänster för att hjälpa kunderna att driva effekt och önskat resultat. Plattformarna är utformade på ett lättförståeligt och logiskt sätt för att optimera användarupplevelsen. Grunden i produkterna är vetenskapliga modeller, senaste tekniken och gedigen erfarenhet.

Under 2021 har vi bland annat lanserat och arbetat med förbättrad funktionalitet, kundupplevelse, ökad stabilitet och prestanda vilket har lett till att vi mot slutet av året lanserade vår nya employee experience plattform till hela vår målgrupp. Inom customer experience har vi bland annat utvecklat och flyttat över delar av vår funktionalitet i ny teknik som möjliggör både en effektivare och flexiblere produktutveckling. Vi har även lanserat ett nytt modernare användargränssnitt med ett mer intuitivt utseende.

Förbättringar har mottagits positivt och under 2022 kommer Brilliant Future fortsätta att och investera i utveckling av våra produkter för att skapa mer kundvärde och ökad effektivitet, för oss och kunden, bland annat genom automatisering och ökad self service som ger förbättrad kundupplevelse och ökad lönsamhet i form av lägre kostnader per kund.

Affärsmodell och tillväxt

Vår affärsmodell har under senaste två åren skiftat från projektleveranser till abonnemang vilket under 2022 förväntas slutföras i samband med att kunderna på den gamla EX plattformen migreras till den nya, vilket förväntas leda till att den absoluta majoriteten av våra kunder har ett abonnemang i grunden. Det ger kunden en bra förutsägbar kostnad och tydlighet i tjänstens innehåll och för företaget mer förutsägbara intäkter och en mer skalbar affärsmodell.

Genom ett tydligt SaaS erbjudande i botten skapar vi ett tydligt erbjudande till kund, en skalbar och effektiv leverans och teknikutveckling vilket tillsammans med vår organisation och fantastiska medarbetare är grunden i vår tillväxt framåt.

Organisation

Brilliant har under 2021 utökat antalet resurser inom bolaget för att effektivare driva de digitala utvecklingsprocesserna framåt. Bland annat har interim CTO, utvecklingschef och utvecklare anställts till IT avdelningen, allt för att optimera utvecklingsprocesserna som löper på bolaget. Utöver detta har flera avdelningar stärkts med resurser i enighet med Brilliants utvecklingsplan framåt.

Intäkter

Nettoomsättningen för perioden ökade med 6,6 procent till 98 882 (92 722) TSEK. Nettoomsättningen skiljer sig från den fakturerade försäljningen på så sätt att abonnemangsintäkter som avser framtida perioder periodiseras framåt över abonnemangets löptid.

Totala intäkter, vilket inkluderar övriga intäkter och aktiverat arbete för egen räkning uppgick till 99 153 (100 031) TSEK, motsvarande en minskning med 0,9 procent.

Vår ökning i fakturerad försäljning stannade på 1,7 procent 98 530 (96 930) TSEK, starkt påverkat av ett sämre fjärde kvartal, vilket inte lever upp till styrelsens och ledningens förväntan.

Under 2021 har bolaget börjat följa abonnemangsstockens utveckling och värdet på de årligen återkommande intäkterna. Den abonnemangsbaserade försäljningen kvantifieras som ARR (Annual Recurring Revenue) och uppgick till 44,3 MSEK vid utgången av det fjärde kvartalet jämfört med 36,3 MSEK vid utgången av kvartal ett då ARR mättes för första gången, en ökning med 22,0 procent. Då ARR är ett viktigt nyckeltal framåt, men inte mätts tidigare saknas jämförelsetal för tidigare år.

Resultat

Rörelseresultat före avskrivningar (EBITDA) minskade till -19 723 (-1 274) TSEK. EBITDA-marginalen minskade till -19,9 (-1,4) procent. EBITDA resultat belastades med 6 929 TSEK hänförliga till separationen från Wise Group AB och noteringen av bolaget. Resultatet från föregående år påverkades positivt av erhållna bidrag relaterade till Covid 19 pandemin med 4 173 TSEK.

Rörelseresultat (EBIT) minskade till -26 168 (-3 791) TSEK. EBIT-marginalen minskade till -26,5 (-4,1) procent. EBIT resultatet belastades med avskrivningar på den nya plattformen med -5 959 (-2 439) TSEK samt avskrivningar på inventarier på -486 (-85) TSEK. Periodens resultat efter skatt minskade till -25 922 (-4 266) TSEK.

Kassaflöde

Under 2021 uppgick kassaflödet från den löpande verksamheten före förändringar i rörelsekapitalet till -19 526 (-1 145) TSEK. Förändringar i rörelsekapitalet uppgick till -19 023 (21 382) TSEK. Större delen av förändringen är hänförlig till balansposten "skulder till närstående" och utgör återbetalning kortfristiga lån Wise



Förvaltningsberättelse

Koncernstruktur

Resultat och finansiell sammanställning

KONCERNENS:

- Resultaträkning
- Balansräkning
- Förändring av eget kapital
- Kassaflödesanalys

MODERBOLAGET:

- Resultaträkning
- Balansräkning
- Förändring av eget kapital
- Kassaflödesanalys

Noter

Definitioner

Styrelsens försäkran

Revisionsberättelse

Group AB. Kassaflöde från investeringsverksamheten uppgick till -1 729 (-12 516) TSEK. Minskningen beror på att kostnader för den fortsatta utvecklingen av plattformen för medarbetarundersökningar ej längre aktiveras som investering. Periodens kassaflöde uppgick till -1 891 (9 333) TSEK. I tillägg till det av bolaget genererade kassaflöde erhöles i samband med börsnoteringen ett tillskott till eget kapital med 40 000 TSEK från Wise Group AB.

Finansiering

Vid periodens utgång uppgick soliditeten till 53 (34) procent. Likviditeten uppgick till 17 318 (19 209) TSEK. Bolaget hade inga räntebärande lån. Tillgängliga kreditfaciliteter från Wise Group AB uppgick till 27 000 TSEK.

Utdelningspolicy

Brilliant är ett utvecklingsbolag där genererade vinstmedel planeras att avsättas till utveckling av verksamheten. Någon aktieutdelning är därför inte planeras för de kommande åren. I framtiden när bolagets resultat och finansiella ställning så medger, kan aktieutdelning bli aktuellt.

Väsentliga händelser under året

Brilliant Future Noteras på Nasdaq First North

Årsstämman i Wise group beslutade den 12 maj 2021 att genomföra en ägarspridning i Brilliant Future AB. Där man erbjöd aktieägarna i Wise Group att med företrädesrätt förvärva units, bestående av bestående av aktier och teckningsoptioner av serie TO1, i Brilliant Future. Efter att ägarspridningen genomförts noterade Brilliant Futures aktier den 23 juni 2021 på Nasdaq first North, teckningsoptionerna av serie TO1 togs upp för handel den 29 juni 2021.

Avtal stärker bolagets tillväxtresa

Brilliant Future skrev på nytt avtal med Sabio LTD för Storbritannien och Irland den 9 november 2021, detta avtal ger Sabio Ltd en icke exklusiv rätt att erbjuda Brilliant Futures SaaS-lösning inom Customer Experience (CX) till sina kunder. Detta avtal förväntades årligen återkommande abonnemangsinträder (ARR) med ca 2 MSEK från Q4 2021.

Bolaget skrev den 15 december 2021 på ett nytt samarbetsavtal med Sveriges Kommuner och Regioner (SKR), avtalet gör det möjligt för alla Sveriges 290 kommuner att anlita Brilliant Future och deras SaaS-lösning inom Customer Experience. Avtalet trädde i kraft december 2021 och gäller i 4 år, avtalet utgör inga garanterade volymer, utan varje deltagande kommun beslutar självt om de vill använda avtalet.

Risker och osäkerhetsfaktorer

Styrelsen diskuterar kontinuerligt omvärldsriskerna för Brilliant Futures verksamhet och har identifierat följande risker:

Risk relaterat till beroende av personal och nyckelpersoner

Brilliant Future är beroende av ett antal nyckelpersoner med specialiserad sakkunskap för den fortsatta utvecklingen av Bolagets verksamhet. Bolagets verksamhet utgörs av en liten organisation med ett begränsat antal nyckelpersoner och ett begränsat antal ledande befattningshavare som utgör koncernledningen. Dessa nyckelpersoner har goda relationer med olika marknadsaktörer och en grundlig förståelse för den komplicerade miljö i vilken Brilliant Future är verksam. Därför spelar dessa nyckelpersoner en central roll i utvecklingen av Bolagets verksamhet. Ledningen jobbar därför aktivt med att öka organisationens förståelse av den komplicerade miljö som bolaget befinner sig i samt kontinuerligt arbeta med arbetsmiljön för samtliga medarbetare. Under 2021 har bolaget också rekryterat in fler resurser till utsatta områden som till exempel IT-utvecklingen.

Risk relaterat till IT-system

Brilliant Future är beroende av en effektiv och oavbruten drift av olika IT-system för sin verksamhet. Bolaget använder bland annat program och system för utveckling av nya produkter och systemens kontinuerliga funktion är viktiga för Brilliant Futures verksamhet. Det är av stor vikt att IT-leverantörerna kan upprätthålla och uppdatera Bolagets befintliga IT-system och att Bolaget har effektiva brandväggar och antivirusprogram. Ledningen har under 2021 rekryterat in IT-personal samt en CISO för att öka kompetensen generellt inom verksamheten samt att säkra IT-driftens stabilitet.

Risker relaterade med konkurrens

Kund- och medarbetarundersökningsmarknaderna är globala, utvecklas snabbt och är hårt konkurrensutsatta. Den snabba tekniska utvecklingen kräver att aktörerna på marknaden tar fram nya innovativa produkter med nya funktioner och bättre prestanda för att marknadsföra och sälja den allra senaste tekniken och produkten. Konkurrens kommer dels från större globala aktörer, såsom SAP/Medallia/Glint/Peakon, dels större lokala aktörer som Sifo/Netigate/Winningtemp och slutligen från mindre aktörer såsom Origo Group Sverige/AndFrankly Pulse. Vissa av Bolagets konkurrenter är således stora företag med betydligt större resurser än Brilliant Future och det finns därför risk att dessa konkurrenter kan komma att reagera snabbare på nya krav och kundbehov i jämförelse med Brilliant Future eller i övrigt komma att öka sina marknadsandelar. Brilliant Future har under 2021 minskat dessa risker genom rekrytering samt vidareutveckling av sina produkter för att göra dessa mer lättanvända och därmed attraktivare för kunder.

Risker relaterade till personuppgiftsbehandling

Brilliant Futures verksamhet innefattar behandling av personuppgifter. Bolaget behandlar bland annat personuppgifter inom ramen för kundupplevelse- och medarbetarundersökningar. Personuppgifterna som Bolaget behandlar avser födelseår, kön och annan bakgrundsinformation avseende personer som deltar i kundupplevelse- och medarbetarundersökningar. Ledningen har under 2021 rekryterat in en CISO för att minimera eventuella risker inom detta område.

Risker relaterade till intjäningsförmåga och framtida kapitalbehov

Brilliant Futures redovisade för räkenskapsåret 2021 en rörelse-resultatsförlust om -26,2 MSEK. Det finns en risk att Bolaget inte kommer kunna redovisa vinst i framtiden eller generera tillräckligt med medel för att finansiera sin verksamhet. Bolaget kan i det skedet behöva söka nytt externt kapital. Ett misslyckande med att generera vinster eller säkerställa finansiella behov kan komma att påverka Bolagets verksamhet negativt. Ledningen och styrelsen arbetar kontinuerligt med att öka tillväxten, minimera kostnader samt öka lönsamheten för bolaget för att minska denna risk.



Förvaltningsberättelse

Koncernstruktur

Resultat och finansiell sammanställning

KONCERNENS:

- Resultaträkning
- Balansräkning
- Förändring av eget kapital
- Kassaflödesanalys

MODERBOLAGET:

- Resultaträkning
- Balansräkning
- Förändring av eget kapital
- Kassaflödesanalys

Noter

Definitioner

Styrelsens försäkran

Revisionsberättelse

Covid 19

Styrelsen har följt händelseutvecklingen kring Covid-19 viruset. Det finns tecken på att bolagets försäljning påverkats negativt, men att det finns tydliga tecken i slutet på 2021 att läget börjar återgå till det normala.

RESULTATDISPOSITION

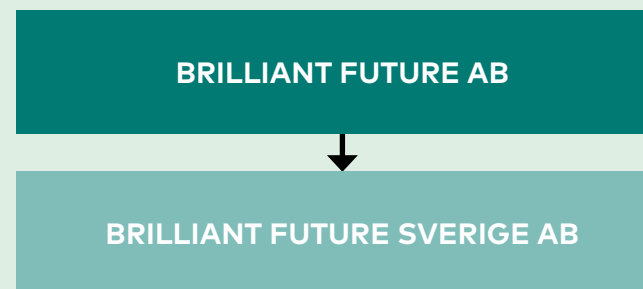
Brilliant Future AB

Till bolagsstämmans disposition står följande:

Balanserad Vinst	28 770 739
Årets resultat	-24 847 274
Summa	3 923 465

Styrelsen föreslår att balanserade vinstmedel disponeras så att:

I ny räkning balanseras	3 923 465
Summa	3 923 465



Koncernen består av Brilliant future AB som är moderbolag och Brilliant future Sverige AB som är dess helägda dotterbolag.

Ägarförhållande

Nedanstående tabell visar Bolagets ägarstruktur 2021-12-31.

Ägarförhållande	Kapital	Röster
Stefan Rossi	22,2%	22,2%
Erik Mitteregger Förvaltnings AB	20,8%	20,8%
Per-Arne Åhlgren	10,4%	10,4%
Tedde Jeansson Jr	7,3%	7,3%
Nordnet Pensionsförsäkring	5,8%	5,8%
Övriga	33,5%	33,5%



Förvaltningsberättelse

Koncernstruktur

Resultat och finansiell sammanställning

KONCERNENS:

- Resultaträkning
- Balansräkning
- Förändring av eget kapital
- Kassaflödesanalys

MODERBOLAGET:

- Resultaträkning
- Balansräkning
- Förändring av eget kapital
- Kassaflödesanalys

Noter

Definitioner

Styrelsens försäkran

Revisionsberättelse

Resultat och finansiell sammanställning

Belopp i tsek.	KONCERNEN				MODERFÖRETAGET			
	2021	2020	2019	2018	2021	2020	2019	2018
Nettoomsättning	98 882	92 722	99 811	104 698	86 349	83 828	91 051	96 531
Totala intäkter	99 153	100 031	104 924	108 179	86 592	94 938	96 163	100 012
Rörelseresultat	-26 168	-3 797	1 598	15 883	-28 937	-5 360	31	13 902
Periodens Resultat	-25 922	-4 266	1 151	12 264	-24 847	-5 486	8	53
Rörelsemarginal	-26,39%	-3,80%	1,52%	14,68%	-33,42%	-5,65%	-0,03%	14,40%
Vinstmarginal	-26,14%	-4,26%	1,10%	11,34%	-28,69%	-5,78%	0,01%	0,05%
Balansomslutning	76 293	77 309	62 466	75 774	71 205	68 264	54 682	68 317
Eget kapital	40 476	26 382	30 648	30 622	41 535	23 602	29 088	29 081
Soliditet	53%	34%	49%	40%	58%	35%	53%	43%
Medelantal anställda	91	81	72	64	80	70	64	57





Förvaltningsberättelse

Koncernstruktur

Resultat och finansiell
sammanställning

KONCERNENS:

- Resultaträkning

- Balansräkning
- Förändring av eget kapital
- Kassaflödesanalys

MODERBOLAGET:

- Resultaträkning
- Balansräkning
- Förändring av eget kapital
- Kassaflödesanalys

Noter

Definitioner

Styrelsens försäkran

Revisionsberättelse



Koncernens resultaträkning

Belopp i tsek om inget annat anges.	NOT	2021	2020
Nettoomsättning	2	98 882	92 722
Aktiverat arbete för egen räkning		183	7 184
Övriga rörelseintäkter		88	125
Totala intäkter		99 153	100 031
Rörelsens kostnader			
Råvaror och förnödenheter*		-9 474	-15 911
Övriga externa kostnader	3, 4	-30 760	-19 818
Personalkostnader	5	-78 641	-65 571
Av- och nedskrivningar	7	-6 445	-2 523
Övriga rörelsekostnader		0	-6
Rörelseresultat		-26 168	-3 797
Resultat från finansiella poster			
Ränteintäkter och liknande resultatposter		81	300
Räntekostnader och liknande resultatposter		-92	-427
Resultat efter finansiella poster		-26 179	-3 924
Skatt på periodens resultat	8, 12	257	-342
Periodens resultat		-25 922	-4 266
Resultat per aktie, kr		-3,51	-0,58
Resultat per aktie efter full utspädning, kr		-3,51	-0,58

*) Avser köpta tjänster



Förvaltningsberättelse

Koncernstruktur

Resultat och finansiell
sammanställning

KONCERNENS:

- Resultaträkning

- Balansräkning

- Förändring av eget kapital

- Kassaflödesanalys

MODERBOLAGET:

- Resultaträkning

- Balansräkning

- Förändring av eget kapital

- Kassaflödesanalys

Noter

Definitioner

Styrelsens försäkran

Revisionsberättelse

Koncernens balansräkning

Belopp i TSEK	NOT	12/31/2021	12/31/2020
Tillgångar			
Immateriella anläggningstillgångar	9	32 587	38 162
Materiella anläggningstillgångar	10	1 182	184
Finansiella anläggningstillgångar		0	140
Summa anläggningstillgångar		33 769	38 486
Kortfristiga fordringar			
Kundfordringar		21 640	17 527
Övriga fordringar		21	331
Förutbetalda kostnader och upplupna intäkter	13	3 544	1 756
Likvida medel		17 318	19 209
Summa kortfristiga fordringar och omsättningstillgångar		42 524	38 823
SUMMA TILLGÅNGAR		76 293	77 309



Belopp i TSEK	NOT	12/31/2021	12/31/2020
Eget kapital och skulder			
Eget kapital			
Aktiekapital	14	2 325	2 325
Övrigt tillskjutet kapital	9	32 597	38 172
Annan eget kapital inklusive årets resultat		5 554	-14 115
Eget kapital hänförligt till moderbolagets aktieägare		40 476	26 382
Avsättningar			
Avsättningar	12	0	272
Summa avsättningar		0	272
Långfristiga skulder			
Långfristiga skulder		0	1 613
Summa Långfristiga skulder		0	1 613
Kortfristiga skulder			
Leverantörsskulder		4 845	3 922
Aktuell skatteskuld		597	389
Övriga skulder	15	5 620	19 402
Upplupna kostnader och förutbetalda intäkter	16	24 756	25 328
Summa kortfristiga skulder		35 817	49 042
SUMMA EGET KAPITAL OCH SKULDER		76 293	77 309



Förvaltningsberättelse

Koncernstruktur

Resultat och finansiell
sammanställning**KONCERNENS:**

- Resultaträkning

- Balansräkning

- Förändring av eget kapital

- Kassaflödesanalys

MODERBOLAGET:

- Resultaträkning

- Balansräkning

- Förändring av eget kapital

- Kassaflödesanalys

Noter

Definitioner

Styrelsens försäkran

Revisionsberättelse

Koncernens förändring i eget kapital

Belopp i TSEK	NOT	Aktiekapital	Övrigt tillskjutet kapital	Annan eget kapital inklusive årets resultat	Eget kapital hänförligt till moderbolagets aktieägare
Ingående balans 2020-01-01		2 325	28 235	89	30 649
Omföring resultat föregående år		0	0	0	0
Omföring till fond för utvecklingskostnader	9	0	9 937	-9 937	0
Årets resultat		0	0	-4 266	-4 266
Utgående balans 2020-12-31		2 325	38 172	-14 115	26 383
Omföring till fond för utvecklingskostnader	9	0	-5 575	5 575	0
Justering ingående balans till följd av ändrad skattesats		0	0	-74	-74
Transaktion med aktieägare					
- Erhållet aktieägartillskott		0	40 090	0	40 090
Årets resultat		0	0	-25 922	-25 922
Utgående balans 2021-12-31		2 325	72 687	-34 535	40 476



Förvaltningsberättelse

Koncernstruktur

Resultat och finansiell
sammanställning

KONCERNENS:

- Resultaträkning
- Balansräkning
- Förändring av eget kapital

- Kassaflödesanalys

MODERBOLAGET:

- Resultaträkning
- Balansräkning
- Förändring av eget kapital
- Kassaflödesanalys

Noter

Definitioner

Styrelsens försäkran

Revisionsberättelse



Koncernens kassaflödesanalys

Belopp i TSEK	NOT	2021	2020
Den löpande verksamheten			
Resultat efter finansiella poster		-26 179	-3 924
Justeringar för poster som inte ingår i kassaflödet	6	6 445	2 523
Betald inkomstskatt		207	256
Kassaflöde från den löpande verksamheten före förändring i rörelsekapital		-19 526	-1 145
<i>Förändringar i rörelsekapital</i>			
Förändring av rörelsefordringar	13	-5 591	4 360
Förändring av rörelseskulder	15, 16	-13 431	17 022
Kassaflöde från den löpande verksamheten		-38 550	20 236
Investeringsverksamheten			
Förvärv av materiella anläggningstillgångar	10	-1 484	0
Förvärv av immateriella anläggningstillgångar	9	-384	-12 376
Finansiella anläggningstillgångar		140	-140
Kassaflöde från investeringsverksamheten		-1 729	-12 516
Finansieringsverksamheten			
Erhållet/lämnat aktieägartillskott		40 000	0
Upptagna lån		0	1 613
Amortering lån		-1 613	0
Kassaflöde från finansieringsverksamheten		38 388	1 613
Periodens kassaflöde		-1 891	9 333
Likvida medel vid periodens början		19 209	9 876
Likvida medel vid periodens slut		17 318	19 209
Likvida medel			
Följande komponenter ingår i likvida medel:			
- Kassa och bank		17 318	0
- Tillgodohavande på koncernkonto hos närstående		0	19 209



Förvaltningsberättelse

Koncernstruktur

Resultat och finansiell
sammanställning

KONCERNENS:

- Resultaträkning
- Balansräkning
- Förändring av eget kapital
- Kassaflödesanalys

MODERBOLAGET:

- Resultaträkning

- Balansräkning
- Förändring av eget kapital
- Kassaflödesanalys

Noter

Definitioner

Styrelsens försäkran

Revisionsberättelse

Moderbolagets resultaträkning

Belopp i TSEK	NOT	2021	2020
Nettoomsättning	2	86 349	83 833
Aktiverat arbete för egen räkning		183	7 184
Övriga rörelseintäkter		60	113
Totala intäkter		86 592	91 130
Rörelsens kostnader			
Råvaror och förnödenheter*		-9 474	-15 772
Övriga externa kostnader	3, 4	-29 971	-19 186
Personalkostnader	5	-69 638	-59 001
Av- och nedskrivningar	7	-6 445	-2 523
Övriga rörelsekostnader			-6
Rörelseresultat		-28 937	-5 360
Resultat från finansiella poster			
Ränteintäkter och liknande resultatposter		80	298
Räntekostnader och liknande resultatposter		-91	-427
Resultat efter finansiella poster		-28 948	-5 488
Bokslutsdispositioner	18	4 101	3
Skatt på periodens resultat	8	0	0
Periodens resultat		-24 847	-5 486

*) Avser köpta tjänster





Förvaltningsberättelse

Koncernstruktur

Resultat och finansiell
sammanställning

KONCERNENS:

- Resultaträkning
- Balansräkning
- Förändring av eget kapital
- Kassaflödesanalys

MODERBOLAGET:

- Resultaträkning
- **Balansräkning**
- Förändring av eget kapital
- Kassaflödesanalys

Noter

Definitioner

Styrelsens försäkran

Revisionsberättelse

Moderbolagets balansräkning

Belopp i TSEK	NOT	2021-12-31	2020-12-31
Tillgångar			
Immateriella anläggningstillgångar	9	32 587	38 162
Materiella anläggningstillgångar	10	1 182	184
Finansiella anläggningstillgångar	11	2 780	140
Summa anläggningstillgångar		36 549	38 486
Kortfristiga fordringar			
Kundfordringar		18 201	15 358
Fordringar hos koncernföretag		4 741	12 648
Övriga fordringar		2	46
Förutbetalda kostnader och upplupna intäkter	13	3 514	1 726
Likvida medel		8 198	0
Summa kortfristiga fordringar och omsättningstillgångar		34 656	29 778
SUMMA TILLGÅNGAR		71 205	68 264



Belopp i TSEK	NOT	2021-12-31	2020-12-31
Eget kapital och skulder			
Eget kapital			
Aktiekapital		2 325	2 325
Reservfond		10	10
Fond för utvecklingsutgifter	9	32 587	38 162
Uppskrivningsfond		2 690	0
Bundet eget kapital		37 612	40 497
Balanserad vinst eller förlust		28 770	-11 409
Periodens resultat		-24 847	-5 486
Fritt eget kapital		3 923	-16 895
Summa eget kapital	14	41 535	23 602
Långfristiga skulder			
Långfristiga skulder		0	1 613
Summa långfristiga skulder		0	1 613
Kortfristiga skulder			
Leverantörsskulder		4 650	3 830
Skulder till koncernföretag		0	13 299
Aktuell skatteskuld		315	146
Övriga skulder	15	4 009	4 647
Upplupna kostnader och förutbetalda intäkter	16	20 697	21 127
Summa kortfristiga skulder		29 671	43 049
SUMMA EGET KAPITAL OCH SKULDER		71 205	68 264



Förvaltningsberättelse

Koncernstruktur

Resultat och finansiell
sammanställning

KONCERNENS:

- Resultaträkning
- Balansräkning
- Förändring av eget kapital
- Kassaflödesanalys

MODERBOLAGET:

- Resultaträkning
- Balansräkning
- **Förändring av eget kapital**
- Kassaflödesanalys

Noter

Definitioner

Styrelsens försäkran

Revisionsberättelse

Moderbolagets förändring i eget kapital

Belopp i TSEK	Bundet eget kapital				Fritt eget kapital				Totalt
	NOT	Aktiekapital	Uppskrivningsfond	Fond för utvecklingskostnader	Reservfond	Balanserat resultat	Årets resultat		
Ingående balans 2020-01-01		2 325	0	28 225	10	-1 480	8	29 088	
Omföring resultat föregående år		0	0	0	0	8	-8	0	
Omföring till fond för utvecklingskostnader	9	0	0	9 937	0	-9 937	0	0	
Årets resultat		0	0	0	0	0	-5 486	-5 486	
Utgående balans 2020-12-31		2 325	0	38 162	10	-11 409	-5 486	23 602	
Omföring resultat föregående år		0	0	0	0	-5 486	5 486	0	
Omföring från fond för utvecklingskostnader	9	0	0	-5 575	0	5 575	0	0	
Uppskrivning av andelar i Brilliant Future Sverige AB		0	2 690	0	0	0	0	2 690	
Transaktioner med ägare:									
- Erhållet aktieägartillskott		0	0	0	0	40 090	0	40 090	
Årets resultat		0	0	0	0	0	-24 847	-24 847	
Utgående balans 2021-12-31		2 325	2 690	32 587	10	28 770	-24 847	41 535	





Förvaltningsberättelse
Koncernstruktur
Resultat och finansiell
sammanställning

KONCERNENS:

- Resultaträkning
- Balansräkning
- Förändring av eget kapital
- Kassaflödesanalys

MODERBOLAGET:

- Resultaträkning
- Balansräkning
- Förändring av eget kapital
- **Kassaflödesanalys**

Noter

Definitioner

Styrelsens försäkran

Revisionsberättelse

Moderbolagets kassaflödesanalys

Belopp i TSEK	NOT	2021	2020
Den löpande verksamheten			
Resultat efter finansiella poster		-28 948	-5 488
Justeringar för poster som inte ingår i kassaflödet	6	6 445	2 523
Betald inkomstskatt		169	178
Kassaflöde från den löpande verksamheten före förändring i rörelsekapital		-22 334	-2 787
<i>Förändringar i rörelsekapital</i>			
Förändring av rörelsefordringar	13	-4 344	2 005
Förändring av rörelseskulder	15, 16	-13 547	17 312
Kassaflöde från den löpande verksamheten		-40 226	16 529
Investeringsverksamheten			
Förvärv av materiella anläggningstillgångar	10	-1 484	0
Förvärv av immateriella anläggningstillgångar	9	-384	-12 376
Finansiella anläggningstillgångar		140	-140
Kassaflöde från investeringsverksamheten		-1 729	-12 516
Finansieringsverksamheten			
Erhållet/lämnat aktieägartillskott		40 000	0
Upptagna lån		0	1 613
Amortering lån		-1 613	0
Kassflöde från finansieringsverksamheten		38 388	1 613
Periodens kassaflöde		-3 567	5 626
Likvida medel vid periodens början		11 765	6 139
Likvida medel vid periodens slut		8 198	11 765
Likvida medel			
Följande komponenter ingår i likvida medel			
Kassa och bank		8 198	0
Tillgodohavande på koncernkonto hos närstående		0	11 765



Förvaltningsberättelse

Koncernstruktur

Resultat och finansiell
sammanställning

KONCERNENS:

- Resultaträkning

- Balansräkning

- Förändring av eget kapital

- Kassaflödesanalys

MODERBOLAGET:

- Resultaträkning

- Balansräkning

- Förändring av eget kapital

- Kassaflödesanalys

Noter

Definitioner

Styrelsens försäkran

Revisionsberättelse

Noter

NOT 1 REDOVISNINGSPRINCIPER

GRUNDLÄGGANDE REDOVISNINGSPRINCIPER FÖR KONCERNEN

Allmänna redovisningsprinciper

Årsredovisningen och koncernredovisningen har upprättats enligt Årsredovisningslagen (1995:1554) och Bokföringsnämndens allmänna råd BFAR 2012:1 Årsredovisning och koncernredovisning (K3).

Värderingsprinciper mm.

Tillgångar, avsättningar och skulder har värderats till anskaffningsvärden om inget annat anges nedan.

Immateriella anläggningstillgångar

Vid redovisning av internt utarbetade immateriella anläggningstillgångar tillämpas aktiveringsmodellen. Det innebär att utgifter som uppkommit under utvecklingsfasen redovisas som tillgång när samtliga nedanstående förutsättningar är uppfyllda:

-Det är tekniskt möjligt att färdigställa den immateriella anläggningstillgången så att den kan användas eller säljas.

-Avsikten är att färdigställa den immateriella anläggningstillgången och att använda eller sälja den.

-Förutsättningar finns för att använda eller sälja den immateriella anläggningstillgången.

-Det är sannolikt att den immateriella anläggningstillgången kommer att generera framtida ekonomiska fördelar.

-Det finns erforderliga och adekvata tekniska, ekonomiska och andra resurser för att fullfölja utvecklingen och för att använda eller sälja den immateriella anläggningstillgången.

-De utgifter som är hänförliga till den immateriella anläggningstillgången kan beräknas på ett tillförlitligt sätt.

Immateriella anläggningstillgångar redovisas till anskaffningsvärde minskat med ackumulerade avskrivningar och eventuella nedskrivningar.

AVSKRIVNINGAR

Avskrivningsbart belopp utgörs av anskaffningsvärdet minskat med ett beräknat restvärde om detta är väsentligt. Avskrivning sker linjärt över den förväntade nyttjandeperioden. Avskrivningen redovisas som kostnad i resultaträkningen.

Immateriella anläggningstillgångar	Nyttjandeperiod
Internt utarbetade immateriella tillgångar	
Balanserade utgifter för utveckling och liknande arbeten	3 - 10 år

Materiella anläggningstillgångar

Materiella anläggningstillgångar redovisas till anskaffningsvärde minskat med ackumulerade avskrivningar och eventuella nedskrivningar. I anskaffningsvärdet ingår, i förekommande fall, förutom inköpspriset även utgifter direkt hänförliga till förvärvet.

AVSKRIVNINGAR

Avskrivning sker linjärt över tillgångens beräknade nyttjandeperiod eftersom det återspeglar den förväntade förbrukningen av tillgångens framtida ekonomiska fördelar. Avskrivningen redovisas som kostnad i resultaträkningen.

Materiella anläggningstillgångar	Nyttjandeperiod
Inventarier	3 - 5 år

Nedskrivningar – materiella och immateriella anläggningstillgångar

Vid varje balansdag bedöms om det finns någon indikation på att ett tillgångsvärde är lägre än dess redovisade värde. Om en sådan indikation finns, beräknas tillgångens återvinningsvärde.

Återvinningsvärdet är det högsta av verkligt värde med avdrag för försäljningskostnader och nyttjandevärde. Vid beräkning av nyttjandevärdet beräknas nuvärdet av framtida kassaflöden som tillgången väntas ge upphov till i den löpande verksamheten samt när den avyttras eller utsträngas. Den diskonteringsränta som används är före skatt och återspeglar marknadsmässiga bedömningar av pengars tidsvärde och de risker som avser tillgången.

En nedskrivning återförs endast om de skäl som låg till grund för beräkningen av återvinningsvärdet vid den senaste nedskrivningen har förändrats.

Utländsk valuta

Fordringar och skulder i utländsk valuta har värderats till balansdagens kurs. Kursvinster och kursförluster på rörelsefordringar och rörelseskulder redovisas i rörelseresultatet medan kursvinster och kursförluster på finansiella fordringar och skulder redovisas som finansiella poster.

Finansiella tillgångar och skulder

Finansiella tillgångar och skulder redovisas i enlighet med kapitel 11, Finansiella instrument värderade utifrån anskaffningsvärdet.

Redovisning i och borttagande från balansräkningen

En finansiell tillgång eller finansiell skuld tas upp i balansräkningen när företaget blir part i instrumentets avtalsmässiga villkor. En finansiell tillgång tas bort från balansräkningen när den avtalsenliga rätten till kassaflödet från tillgången har upphört eller reglerats. Detsamma gäller när de risker och fördelar som är förknippade med innehavet i allt väsentligt överförts till annan part och företaget inte längre har kontroll över den finansiella tillgången. En finansiell skuld tas bort från balansräkningen när den avtalade förpliktelsen fullgjorts eller upphört.



Förvaltningsberättelse

Koncernstruktur

Resultat och finansiell
sammanställning

KONCERNENS:

- Resultaträkning

- Balansräkning

- Förändring av eget kapital

- Kassaflödesanalys

MODERBOLAGET:

- Resultaträkning

- Balansräkning

- Förändring av eget kapital

- Kassaflödesanalys

Noter

Definitioner

Styrelsens försäkran

Revisionsberättelse

Värdering av finansiella tillgångar

Finansiella tillgångar värderas vid första redovisningstillfället till anskaffningsvärde, inklusive eventuella transaktionsutgifter som är direkt hänförliga till förvärvet av tillgången. Finansiella om-sättningstillgångar värderas efter första redovisningstillfället till det lägsta av anskaffningsvärdet och nettoförsäljningsvärdet på balansdagen.

Kundfordringar och övriga fordringar som utgör omsättningstill-gångar värderas individuellt till det belopp som beräknas inflyta. Finansiella anläggningstillgångar värderas efter första redovis-ningstillfället till anskaffningsvärde med avdrag för eventuella nedskrivningar och med tillägg för eventuella uppskrivningar. Räntebärande finansiella tillgångar värderas till upplupet anskaff-ningensvärde med tillämpning av effektivräntemetoden.

Värdering av finansiella skulder

Finansiella skulder värderas till upplupet anskaffningsvärde. Utgif-ter som är direkt hänförliga till upptagande av lån korrigerar lånets anskaffningsvärde och periodiseras enligt effektivräntemetoden. Kortfristiga skulder värderas till anskaffningsvärde.

Leasing

Vid bedömning huruvida koncernens leasingavtal är finansiella eller operationella så har bedömningen gjorts utifrån avtalets utform-ning. Avtalet avseende lokalhyra bedömdes som operationellt då koncernen inte står för någon risk efter att kontraktet har löpt ut. Leasingavtalen för kontorsinventarier bedöms som operationella då utrustning kan lämnas tillbaka efter att löptiden för dessa har gått ut.

Ersättningar till anställda

Ersättningar till anställda avser alla typer av ersättningar som koncernen lämnar till de anställda. Koncernens ersättningar inne-fattar bland annat löner, betald semester, betald frånvaro, bonus och ersättningar efter avslutad anställning. Redovisning sker i takt med intjänandet.

Ersättningar till anställda efter avslutad anställning avser avgifts-bestämda eller förmånsbestämda pensionsplaner. Som avgiftsbe-stämda planer klassificeras planer där fastställda avgifter betalas och det inte finns förpliktelser, vare sig legala eller informella,

att betala något ytterligare, utöver dessa avgifter. Övriga planer klassificeras som förmånsbestämda pensionsplaner. Koncernen har inga övriga långfristiga ersättningar till anställda. Koncernen har endast avgiftsbestämda pensionsplaner. Utgifter för avgifts-bestämda planer redovisas som en kostnad under den period de anställda utför de tjänster som ligger till grund för förpliktelsen. Obetalda avgifter redovisas som skuld.

Skatt

Skatt på årets resultat i resultaträkningen består av aktuell skatt och uppskjuten skatt. Skatter redovisas i resultaträkningen, utom då underliggande transaktion redovisas direkt mot eget kapital varvid tillhörande skatteeffekt redovisas i eget kapital.

Aktuell skatt

Aktuell skatt avser inkomstskatt för innevarande räkenskapsår samt den del av tidigare räkenskapsårs inkomstskatt som ännu inte redovisats. Aktuell skatt beräknas utifrån den skattesats som gäller per balansdagen.

Uppskjuten skatt

Uppskjuten skatt är inkomstskatt som avser framtida räkenskaps-år till följd av tidigare händelser. Redovisning sker enligt balansräk-ningsmetoden. Enligt denna redovisas uppskjutna skatteskulder och uppskjutna skattefordringar på temporära skillnader som uppstår mellan bokförda respektive skattemässiga värden för tillgångar och skulder samt får övriga skattemässiga avdrag eller underskott.

Uppskjutna skattefordringar nettoredovisas mot uppskjutna skat-teskulder endast om de kan betalas med ett nettobelopp. Uppskju-ten skatt beräknas utifrån gällande skattesats på balansdagen.

Effekter av förändringar i gällande skattesatser resultatförs i den period förändringen lagstadgats. Uppskjutna skattefordringar reduceras till den del det inte är sannolikt att den underliggande skattefordran kommer att kunna realiseras inom en överskådlig framtid. Uppskjuten skattefordran redovisas som finansiell anlägg-ningstillgång och uppskjuten skatteskuld som avsättning.

Intäkter

Det inflöde av ekonomiska fördelar som koncernen erhållit eller kommer att erhålla för egen räkning redovisas som intäkt. Intäkter värderas till verkliga värdet av det som erhållits eller kommer att erhållas, med avdrag för rabatter. Intäkter från försäljning av abonnemang på mjukvarulicenser periodiseras över avtalets löptid. Intäkter erhålls i förskott och periodiseras oftast över kommande 12 månaders period. Eftersom nettoomsättning därmed ej reflek-terar försäljningstakten använder bolaget även ett alternativt nyckeltal "Fakturerad Försäljning". För att balansera utgifter för eget utvecklingsarbete finns även ett intäktskonto för "Aktiverat arbete för egen räkning".

Tjänsteuppdrag

Inkomst från uppdrag på löpande räkning redovisas som intäkt i takt med att arbete utförs och material levereras eller förbrukas. För utförda uppdrag till fastpris redovisas inkomsten och de utgif-ter som är hänförliga till uppdraget som intäkt respektive kostnad i förhållande till uppdragets färdigställandegrad på balansdagen. Färdigställandegraden fastställs på basis av nedlagda kostnader.

Balanserade utgifter för utvecklingsarbeten

Balanserade utgifter för utvecklingsarbeten kommer delvis genom externa kostnader som aktiveras direkt och ej passerar resulta-träkningen. Vad gäller egenanställd personal som arbetar med utvecklingsarbete så redovisas personalkostnaden i resultaträk-ningen och aktiveringen konteras mot ett intäktskonto "aktiverat arbete för egen räkning".

För att säkerställa att balanserade utgifter för utvecklingsarbete inte blir utdelningsbara medel så bokas allt aktiverat utvecklings-arbete mot ett eget kapitalkonto "fond för utvecklingsutgifter". I takt med att de aktiverade värdena skrivs av så återförs mot-svarande belopp från "fond för utvecklingsutgifter" till fritt eget kapital.



Förvaltningsberättelse

Koncernstruktur

Resultat och finansiell
sammanställning

KONCERNENS:

- Resultaträkning
- Balansräkning
- Förändring av eget kapital
- Kassaflödesanalys

MODERBOLAGET:

- Resultaträkning
- Balansräkning
- Förändring av eget kapital
- Kassaflödesanalys

Noter

Definitioner

Styrelsens försäkran

Revisionsberättelse

Definitioner

ARR – ANNUAL RECURRING REVENUE - Årligen återkommande abonnemangsinträder (ARR) räknas ut genom att summera det kommande årsvärdet av befintliga kontrakt för abonnemangstjänster. Siffran för "abonnemangstjänster" inkluderar alla avtal som förlängs per automatik samt avtal där kunden varit kund i minst två år på aktuell tjänst och avtalslängden är minst ett år.

EBITDA - Rörelseresultat före avskrivningar. Detta resultatmått är ej påverkat av avskrivningar på tidigare års investeringar.

EBITDA-MARGINAL - Rörelseresultat före avskrivningar i relation till nettoomsättning

EBIT - Rörelseresultat efter avskrivningar

EBIT-MARGINAL - Rörelseresultat EBIT efter avskrivningar i relation till nettoomsättning

FAKTURERAD FÖRSÄLJNING - Avser den försäljning till kund som har fakturerats i perioden oaktat periodisering av abonnemangsinträder som kan ligga framåt i tiden. Fakturering har normalt sett en betalningsfrist på upp till 30 dagar. Syftet med nyckeltalet är att se hur säljaktiviteten taktar och hur kassaflödet påverkas eftersom nettoomsättningen kommer med en fördröjning hänförlig till periodiseringen.

NETTOOMSÄTTNINGEN - Avser den periodiserade omsättningen av koncernens försäljning. Nettoomsättningen påverkas därmed av försäljning av abonnemang i tidigare perioder vars omsättning periodiseras. Omsättningen inkluderar ej aktivering av internt utvecklingsarbete. I en koncern där man går mot en ökad andel abonnemangsinträder så är försäljningen högre än nettoomsättningen.

TOTALA INTÄKTER - Intäkter inkluderar den periodiserade nettoomsättningen och påverkas positivt av aktiverat eget utvecklingsarbete. Personalkostnaderna för sådant aktiverat arbete ingår även rörelsens personalkostnader.

RESULTAT PER AKTIE - Periodens resultat delat med genomsnittligt antal aktier under perioden. Nyckeltalet visar nettointjäningen per aktie och kan sättas i relation till aktiekursen för att se hur intjäningen i bolaget värderas.

EGET KAPITAL PER AKTIE - Redovisat eget kapital i slutet av perioden delat med antal utestående aktier i slutet av perioden. Nyckeltalet visar hur mycket eget kapital varje aktie motsvarar och kan sättas i relation till aktiekursen för att se hur substansen i bolaget värderas.

SOLIDITET - Redovisat justerat eget kapital delat med balansomslutning. Soliditeten visar bolagets motståndskraft mot förluster.

BALANSOMSLUTNING - Totala tillgångar i slutet av perioden enligt balansräkningen.

MEDELANTAL ANSTÄLLDA - Antal heltidsanställda under perioden utan hänsyn till frånvaro i perioden.

RÖRELSEMARGINAL - Rörelseresultat / Totala intäkter

VINSTMARGINAL - Periodens resultat / Totala intäkter





Förvaltningsberättelse

Koncernstruktur

Resultat och finansiell
sammanställning

KONCERNENS:

- Resultaträkning
- Balansräkning
- Förändring av eget kapital
- Kassaflödesanalys

MODERBOLAGET:

- Resultaträkning
- Balansräkning
- Förändring av eget kapital
- Kassaflödesanalys

Noter

Definitioner

Styrelsens försäkran

Revisionsberättelse

NOT 2 NETTOOMSÄTTNINGENS FÖRDELNING PÅ VERKSAMHETSGRENAR

Belopp i TSEK	KONCERN		MODERBOLAG	
	2021	2020	2021	2020
Brilliant Future AB	85 124	83 059	86 349	83 828
Brilliant Future Sverige AB	13 758	9 663	0	0
Summa	98 882	92 722	86 349	83 828

NOT 3 OPERATIONELL LEASING

Belopp i TSEK	KONCERN		MODERBOLAG	
	2021	2020	2021	2020
Kostnadsförda leasingavgifter avseende operationella leasingavtal	4 667	3 770	4 667	3 770
Förfaller inom ett år	0	0	0	0
Förfaller senare än ett år men inom fem år	4 667	3 770	4 667	3 770
Förfaller senare än fem år	0	0	0	0
Summa	4 667	3 770	4 667	3 770

Koncernens operationella leasingavtal utgörs av hyra av lokaler, konferensteknik, kaffeautomat samt it-utrustning.

NOT 4 ERSÄTTNING TILL REVISORER

Belopp i TSEK	KONCERN		MODERBOLAG	
	2021	2020	2021	2020
EY AB				
Revisionsuppdraget	292	91	264	55
Övriga tjänster	562	0	562	0
KPMG AB				
Revisionsuppdraget	0	0	0	0
Övriga tjänster	527	0	527	0
Summa	1 381	91	1 353	55



Förvaltningsberättelse

Koncernstruktur

Resultat och finansiell
sammanställning

KONCERNENS:

- Resultaträkning
- Balansräkning
- Förändring av eget kapital
- Kassaflödesanalys

MODERBOLAGET:

- Resultaträkning
- Balansräkning
- Förändring av eget kapital
- Kassaflödesanalys

Noter

Definitioner

Styrelsens försäkran

Revisionsberättelse

NOT 5 ANSTÄLLDA OCH PERSONALKOSTNADER

Löner och andra ersättningar

Belopp i TSEK	KONCERN		MODERBOLAG	
	2021	2020	2021	2020
Löner och ersättningar	53 683	43 846	47 496	39 352
- därav till styrelse och VD	1 775	2 069	1 775	2 069
- varav tantiem	0	0	0	0
Sociala avgifter enl lag och avtal	23 127	19 320	20 351	17 308
- därav till styrelse och VD	918	724	918	724
Varav pensionskostnader	4 976	3 963	4 309	3 459
- därav till styrelse och VD	180	182	180	182
Summa	76 810	63 166	67 847	56 660

Villkor för verkställande direktör

Uppsägningstiden från företagets sida är sex månader. Uppsägningstiden från verkställande direktörens sida är sex månader. Månadslön utgår med 115 TSEK och pensionsvillkoren är enligt företagets generella villkor. Bonus för 2021 till verkställande direktör uppgår till 276 TSEK. Lönen utbetalas i Brilliant.

Medeltalet anställda	KONCERN		MODERBOLAG	
	2021	2020	2021	2020
Kvinnor	51	48	44	41
Män	40	33	36	29
Medeltal anställda	91	81	80	70

Könsfördelning bland ledande befattningshavare	KONCERN		MODERBOLAG	
	2021	2020	2021	2020
Andel kvinnor i styrelsen	25%	25%	25%	25%
Andel män i styrelsen	75%	75%	75%	75%
Andel kvinnor bland övriga ledande befattningshavare	33%	38%	33%	38%
Andel män bland övriga ledande befattningshavare	67%	62%	67%	62%



Förvaltningsberättelse

Koncernstruktur

Resultat och finansiell
sammanställning

KONCERNENS:

- Resultaträkning
- Balansräkning
- Förändring av eget kapital
- Kassaflödesanalys

MODERBOLAGET:

- Resultaträkning
- Balansräkning
- Förändring av eget kapital
- Kassaflödesanalys

Noter

Definitioner

Styrelsens försäkran

Revisionsberättelse

NOT 6 JUSTERING FÖR POSTER SOM INTE INGÅR I KASSAFLÖDET

Belopp i TSEK	KONCERN		MODERBOLAG	
	2021	2020	2021	2020
Avskrivningar / nedskrivningar	6 445	2 523	6 445	2 523
Summa poster som inte ingår i kassaflödet	6 445	2 523	6 445	2 523

NOT 7 AVSKRIVNINGAR OCH NEDSKRIVNINGAR

Belopp i TSEK	KONCERN		MODERBOLAG	
	2021	2020	2021	2020
Avskrivningar enligt plan				
Immateriella anläggningstillgångar	-5 959	-2 439	-5 959	-2 439
Inventarier	-486	-84	-486	-84
Summa avskrivningar enligt plan	-6 445	-2 523	-6 445	-2 523
Nedskrivning av immateriella anläggningstillgångar	0	0	0	0
Summa avskrivningar och nedskrivningar	-6 445	-2 523	-6 445	-2 523

NOT 8 SKATT

Belopp i TSEK	KONCERN		MODERBOLAG	
	2021	2020	2021	2020
Aktuell skatt	0	-257	0	0
Uppskjutna skatter som uppkommit eller återförts under perioden	257	-85	0	0
Skatt på årets resultat	257	-342	0	0
Redovisat resultat före skatt	-26 179	-3 924	-24 847	-5 486
Skatt beräknad enligt gällande skattesats (2021 20,6% och 2020 21,4%)	5 393	840	5 119	1 174
Skatteeffekter av periodiseringsfonder	0	-272	0	0
Skatteeffekter av ej avdragsgilla kostnader	-15	-68	-13	-61
Skatteeffekter av ej skattepliktiga intäkter	0	0	0	0
Uppskjuten skatt	257	-85	0	0
Skattemässiga underskott för vilka ingen redovisad uppskjuten skattefordran redovisats	-5 378	-757	-5 106	-1 113
Redovisad skattekostnad	257	-342	0	0



Förvaltningsberättelse

Koncernstruktur

Resultat och finansiell
sammanställning

KONCERNENS:

- Resultaträkning
- Balansräkning
- Förändring av eget kapital
- Kassaflödesanalys

MODERBOLAGET:

- Resultaträkning
- Balansräkning
- Förändring av eget kapital
- Kassaflödesanalys

Noter

Definitioner

Styrelsens försäkran

Revisionsberättelse

NOT 9 IMMATERIELLA ANLÄGGNINGSTILLGÅNGAR

Belopp i TSEK	KONCERN		MODERBOLAG	
	2021	2020	2021	2020
KONCERNEN				
ACKUMULERADE ANSKAFFNINGSVÄRDEN				
Ingående balans 1 januari 2021	41 327	28 952	41 327	28 952
Upparbetat värde	384	12 375	384	12 375
Utgående balans 31 december 2021	41 711	41 327	41 711	41 327
ACKUMULERADE AVSKRIVNINGAR				
Ingående balans 1 januari 2021	-3 165	-727	-3 165	-727
Årets avskrivningar	-5 959	-2 438	-5 959	-2 438
Utgående balans 31 december 2021	-9 124	-3 165	-9 124	-3 165
BOKFÖRT VÄRDE 31 DECEMBER	32 587	38 162	32 587	38 162

NOT 10 INVENTARIER, VERKTYG OCH INSTALLATIONER

Belopp i TSEK	KONCERN		MODERBOLAG	
	2021	2020	2021	2020
Ingående anskaffningsvärden	2 106	2 106	2 106	2 106
Omräkningsdifferens	0	0	0	0
Årets anskaffningar	1 484	0	1 484	0
Årets utrangeringar	0	0	0	0
Utgående anskaffningsvärden	3 590	2 106	3 590	2 106
Ingående avskrivningar	-1 922	-1 837	-1 922	-1 837
Omräkningsdifferens	0	0	0	0
Årets utrangeringar	0	0	0	0
Årets avskrivningar	-486	-85	-486	-85
Utgående ack avskrivningar	-2 408	-1 922	-2 408	-1 922
Utgående planenligt restvärde	1 182	184	1 182	184



Förvaltningsberättelse

Koncernstruktur

Resultat och finansiell
sammanställning

KONCERNENS:

- Resultaträkning
- Balansräkning
- Förändring av eget kapital
- Kassaflödesanalys

MODERBOLAGET:

- Resultaträkning
- Balansräkning
- Förändring av eget kapital
- Kassaflödesanalys

Noter

Definitioner

Styrelsens försäkran

Revisionsberättelse

NOT 11 ANDELAR I DOTTERBOLAG

MODERFÖRETAGET

Belopp i TSEK	2021	2020
Ingående anskaffningsvärde	0	0
Förvärv aktier Brilliant Future Sverige	2 780	0
Utgående bokfört värde	2 780	0

	Andel i%	Rösträttsandel i%	Org.nr	Säte	Eget kapital	Årets resultat
Helägda dotterbolag						
Brilliant Future Sverige AB	100%	100%	556663-8762	Stockholm	1 720	-82

NOT 12 UPPSKJUTEN SKATT

Uppskjutna skatteskulder	Uppskjuten skatt på obeskattade reserver	Summa
Per 1 januari 2020		
Ingående balans	-187	-187
Årets förändring redovisad över resultaträkningen	-85	-85
Per 31 december 2020	-272	-272
Årets förändring redovisad över resultaträkningen	257	257
Ändrad skattesats	15	15
Per 31 december 2021	0	0

NOT 13 FÖRUTBETALDA KOSTNADER OCH UPPLUPNA INTÄKTER

Belopp i TSEK	KONCERN		MODERBOLAG	
	2021	2020	2021	2020
Förutbetalda hyreskostnader	1 186	434	1 186	434
Förutbetalda pensions och försäkringspremier	445	303	445	303
Förutbetalda abonnemang	1 825	527	1 795	527
Övriga förutbetalda kostnader	0	107	0	80
Övriga upplupna intäkter	88	385	88	382
Summa	3 544	1 756	3 514	1 726



Förvaltningsberättelse

Koncernstruktur

Resultat och finansiell
sammanställning

KONCERNENS:

- Resultaträkning
- Balansräkning
- Förändring av eget kapital
- Kassaflödesanalys

MODERBOLAGET:

- Resultaträkning
- Balansräkning
- Förändring av eget kapital
- Kassaflödesanalys

Noter

Definitioner

Styrelsens försäkran

Revisionsberättelse

NOT 14 ANTAL AKTIER

	2021	2020	2021	2020
	Kvotvärde	Kvotvärde	Antal	Antal
A-aktier	0,31	0,31	7 390 860	7 390 860

NOT 15 ÖVRIGA SKULDER

Belopp i TSEK	KONCERN		MODERBOLAG	
	2021	2020	2021	2020
Momsskuld	2 400	2 416	1 263	1 342
Innehållen personalskatt	1 320	1 308	1 176	1 166
Lagstadgade sociala avgifter	1 352	1 284	1 203	1 136
Övriga skulder	548	14 394	367	1 003
Summa	5 620	19 402	4 009	4 647

NOT 16 UPPLUPNA KOSTNADER OCH FÖRUTBETALDA INTÄKTER

Belopp i TSEK	KONCERN		MODERBOLAG	
	2021	2020	2021	2020
Upplupna lönerelaterade kostnader	6 449	5 708	5 578	5 018
Upplupna konsultkostnader/utveckling	690	1 892	690	1 892
Förvaltningskostnader	185	87	156	52
Övriga upplupna kostnader	1 167	348	1 121	293
Förutbetalda intäkter	16 265	17 293	13 152	13 872
Summa	24 756	25 328	20 697	21 127

NOT 17 STÄLLDA SÄKERHETER OCH EVENTUALFÖRPLIKTELSE

Belopp i TSEK	KONCERN		MODERBOLAG	
	2021	2020	2021	2020
Företagsinteckningar	2 150	3 150	2 150	2 150

NOT 18 BOKSLUTSDISPOSITIONER

Belopp i TSEK	MODERBOLAG	
	2021	2020
Erhållna koncernbidrag	4101	0
Lämnade koncernbidrag	0	0
Förändring av Överavskrivningar	0	3
Summa	4101	3



Förvaltningsberättelse

Koncernstruktur

Resultat och finansiell
sammanställning

KONCERNENS:

- Resultaträkning
- Balansräkning
- Förändring av eget kapital
- Kassaflödesanalys

MODERBOLAGET:

- Resultaträkning
- Balansräkning
- Förändring av eget kapital
- Kassaflödesanalys

Noter

Definitioner

Styrelsens försäkran

Revisionsberättelse

NOT 19 VÄSENTLIGA HÄNDELSE EFTER BALANSDAGEN

2022-01-11 Tillträdde Ulrika Jonsson som tillförordnad VD i Brilliant Future AB efter att Andreas Ferm meddelat, och fått godkänt av styrelsen, att ta tjänstledigt från sin roll som VD på grund av sjukdom i familjen.

I samband med Ukrainakrisen har bolaget stärkt IT-säkerheten i preventivt syfte. För övrigt ses inte någon effekt vid skrivande stund.





Förvaltningsberättelse

Koncernstruktur

Resultat och finansiell
sammanställning

KONCERNENS:

- Resultaträkning
- Balansräkning
- Förändring av eget kapital
- Kassaflödesanalys

MODERBOLAGET:

- Resultaträkning
- Balansräkning
- Förändring av eget kapital
- Kassaflödesanalys

Noter

Definitioner

Styrelsens försäkran

Revisionsberättelse

Styrelsens försäkran

Undertecknad försäkrar att årsredovisningen har upprättats i enighet med god redovisningssed och ger en rättvisande bild av bolagets ställning och resultat, samt att förvaltningsberättelsen ger en rättvisande översikt över utvecklingen av företagets verksamhet, samt beskriver väsentliga risker och osäkerhetsfaktorer som bolaget står inför.

STOCKHOLM DEN 3 MAJ 2022

Erik Mitteregger

Styrelseordförande

Carina Johed

Styrelseledamot

Tobias Thalbäck

Styrelseledamot

Fredrik Johnsson

Styrelseledamot

Ulrika Jonsson

tf Verkställande Direktör

Vår revisionsberättelse har angivits den 3 maj 2022
Ernst & Young AB

Linn Haslum Lindgren

Auktoriserad Revisor



Förvaltningsberättelse

Koncernstruktur

Resultat och finansiell
sammanställning

KONCERNENS:

- Resultaträkning
- Balansräkning
- Förändring av eget kapital
- Kassaflödesanalys

MODERBOLAGET:

- Resultaträkning
- Balansräkning
- Förändring av eget kapital
- Kassaflödesanalys

Noter

Definitioner

Styrelsens försäkran

Revisionsberättelse

Revisionsberättelse

Till bolagsstämman i Brilliant Future AB,
org.nr 556392-3332

Rapport om årsredovisningen och koncernredovisningen

Uttalanden

Vi har utfört en revision av årsredovisningen och koncernredovisningen för Brilliant Future AB för räkenskapsåret 2021-01-01 – 2021-12-31. Bolagets årsredovisning och koncernredovisning ingår på sidorna 18-40. Detta dokument innehåller även annan information än årsredovisningen på sidorna 1-17.

Enligt vår uppfattning har årsredovisningen och koncernredovisningen upprättats i enlighet med årsredovisningslagen och ger en i alla väsentliga avseenden rättvisande bild av moderbolagets och koncernens finansiella ställning per den 31 december 2021 och av dessas finansiella resultat och kassaflöden för året enligt årsredovisningslagen. Våra uttalanden omfattar inte sidorna 1-17. Förvaltningsberättelsen är förenlig med årsredovisningens och koncernredovisningens övriga delar.

Vi tillstyrker därför att bolagsstämman fastställer resultaträkningen och balansräkningen för moderbolaget och koncernen.

Grund för uttalanden

Vi har utfört revisionen enligt International Standards on Auditing (ISA) och god revisionssed i Sverige. Vårt ansvar enligt dessa standarder beskrivs närmare i avsnittet Revisorns ansvar. Vi är oberoende i förhållande till moderbolaget och koncernen enligt god revisorssed i Sverige och har i övrigt fullgjort vårt yrkesetiska ansvar enligt dessa krav.

Vi anser att de revisionsbevis vi har inhämtat är tillräckliga och ändamålsenliga som grund för våra uttalanden.

Annan information än årsredovisningen och koncernredovisningen

Detta dokument innehåller även annan information än årsredovisningen och koncernredovisningen och återfinns på sidorna 1-17. Det är styrelsen och verkställande direktören som har ansvaret för denna andra information.

Vårt uttalande avseende årsredovisningen och koncernredovisningen omfattar inte denna information och vi gör inget uttalande med bestyrkande avseende denna andra information.

I samband med vår revision av årsredovisningen och koncernredovisningen är det vårt ansvar att läsa den information som identifieras ovan och överväga om informationen i väsentlig utsträckning är oförenlig med årsredovisningen och koncernredovisningen. Vid denna genomgång beaktar vi även den kunskap vi i övrigt inhämtat under revisionen samt bedömer om informationen i övrigt verkar innehålla väsentliga felaktigheter.

Om vi, baserat på det arbete som har utförts avseende denna information, drar slutsatsen att den andra informationen innehåller en väsentlig felaktighet, är vi skyldiga att rapportera detta. Vi har inget att rapportera i det avseendet.

Styrelsens och verkställande direktörens ansvar

Det är styrelsen och verkställande direktören som har ansvaret för att årsredovisningen och koncernredovisningen upprättas och att de ger en rättvisande bild enligt årsredovisningslagen. Styrelsen och verkställande direktören ansvarar även för den interna kontroll som de bedömer är nödvändig för att upprätta en årsredovisning och koncernredovisning som inte innehåller några väsentliga felaktigheter, vare sig dessa beror på oegentligheter eller misstag.

Vid upprättandet av årsredovisningen och koncernredovisningen ansvarar styrelsen och verkställande direktören för bedömningen av bolagets och koncernens förmåga att fortsätta verksamheten. De

upplyser, när så är tillämpligt, om förhållanden som kan påverka förmågan att fortsätta verksamheten och att använda antagandet om fortsatt drift. Antagandet om fortsatt drift tillämpas dock inte om styrelsen och verkställande direktören avser att likvidera bolaget, upphöra med verksamheten eller inte har något realistiskt alternativ till att göra något av detta.

Revisorns ansvar

Våra mål är att uppnå en rimlig grad av säkerhet om att årsredovisningen och koncernredovisningen som helhet inte innehåller några väsentliga felaktigheter, vare sig dessa beror på oegentligheter eller misstag, och att lämna en revisionsberättelse som innehåller våra uttalanden. Rimlig säkerhet är en hög grad av säkerhet, men är ingen garanti för att en revision som utförs enligt ISA och god revisions sed i Sverige alltid kommer att upptäcka en väsentlig felaktighet om en sådan finns. Felaktigheter kan uppstå på grund av oegentligheter eller misstag och anses vara väsentliga om de enskilt eller tillsammans rimligen kan förväntas påverka de ekonomiska beslut som användare fattar med grund i årsredovisningen och koncernredovisningen.

Som del av en revision enligt ISA använder vi professionellt omdöme och har en professionellt skeptisk inställning under hela revisionen. Dessutom:

- identifierar och bedömer vi riskerna för väsentliga felaktigheter i årsredovisningen och koncernredovisningen, vare sig dessa beror på oegentligheter eller misstag, utformar och utför granskningsåtgärder bland annat utifrån dessa risker och inhämtar revisionsbevis som är tillräckliga och ändamålsenliga för att utgöra en grund för våra uttalanden. Risker för att inte upptäcka en väsentlig felaktighet till följd av oegentligheter är högre än för en väsentlig felaktighet som beror på misstag, eftersom oegentligheter kan innefatta agerande i maskopi, förfalskning, avsiktliga utelämnanden, felaktig information eller åsidosättande av intern kontroll.



Förvaltningsberättelse

Koncernstruktur

Resultat och finansiell
sammanställning

KONCERNENS:

- Resultaträkning

- Balansräkning

- Förändring av eget kapital

- Kassaflödesanalys

MODERBOLAGET:

- Resultaträkning

- Balansräkning

- Förändring av eget kapital

- Kassaflödesanalys

Noter

Definitioner

Styrelsens försäkran

Revisionsberättelse

- skaffar vi oss en förståelse av den del av bolagets interna kontroll som har betydelse för vår revision för att utforma granskningsåtgärder som är lämpliga med hänsyn till omständigheterna, men inte för att uttala oss om effektiviteten i den interna kontrollen.

- utvärderar vi lämpligheten i de redovisningsprinciper som används och rimligheten i styrelsens och verkställande direktörens uppskattningar i redovisningen och tillhörande upplysningar.

- drar vi en slutsats om lämpligheten i att styrelsen och verkställande direktören använder antagandet om fortsatt drift vid upprättandet av årsredovisningen och koncernredovisningen. Vi drar också en slutsats, med grund i de inhämtade revisionsbevisen, om det finns någon väsentlig osäkerhetsfaktor som avser sådana händelser eller förhållanden som kan leda till betydande tvivel om bolagets och koncernens förmåga att fortsätta verksamheten. Om vi drar slutsatsen att det finns en väsentlig osäkerhetsfaktor, måste vi i revisionsberättelsen fästa uppmärksamheten på upplysningarna i årsredovisningen och koncernredovisningen om den väsentliga osäkerhetsfaktorn eller, om sådana upplysningar är otillräckliga, modifiera uttalandet om årsredovisningen och koncernredovisningen. Våra slutsatser baseras på de revisionsbevis som inhämtas fram till datumet för revisionsberättelsen. Dock kan framtida händelser eller förhållanden göra att ett bolag och en koncern inte längre kan fortsätta verksamheten.

- utvärderar vi den övergripande presentationen, strukturen och innehållet i årsredovisningen och koncernredovisningen, däribland upplysningarna, och om årsredovisningen och koncernredovisningen återger de underliggande transaktionerna och händelserna på ett sätt som ger en rättvisande bild.

- inhämtar vi tillräckliga och ändamålsenliga revisionsbevis avseende den finansiella informationen för enheterna eller affärsaktiviteterna inom koncernen för att göra ett uttalande avseende koncernredovisningen. Vi ansvarar för styrning, övervakning och utförande av koncernrevisionen. Vi är ensam ansvariga för våra uttalanden.

Vi måste informera styrelsen om bland annat revisionens planerade omfattning och inriktning samt tidpunkten för den. Vi måste också informera om betydelsefulla iakttagelser under revisionen, däribland de eventuella betydande brister i den interna kontrollen som vi identifierat.

Rapport om andra krav enligt lagar och andra författningar

Uttalanden

Utöver vår revision av årsredovisningen och koncernredovisningen har vi även utfört en revision av styrelsens och verkställande direktörens förvaltning av Brilliant Future AB för räkenskapsår 2021-01-01 – 2021-12-31 samt av förslaget till dispositioner beträffande bolagets vinst eller förlust.

Vi tillstyrker att bolagsstämman disponerar vinsten enligt förslaget i förvaltningsberättelsen och beviljar styrelsens ledamöter och verkställande direktören ansvarsfrihet för räkenskapsåret.

Grund för uttalanden

Vi har utfört revisionen enligt god revisionssed i Sverige. Vårt ansvar enligt denna beskrivs närmare i avsnittet Revisorns ansvar. Vi är oberoende i förhållande till moderbolaget och koncernen enligt god revisorssed i Sverige och har i övrigt fullgjort vårt yrkesetiska ansvar enligt dessa krav.

Vi anser att de revisionsbevis vi har inhämtat är tillräckliga och ändamålsenliga som grund för våra uttalanden.

Styrelsens och verkställande direktörens ansvar

Det är styrelsen som har ansvaret för förslaget till dispositioner beträffande bolagets vinst eller förlust. Vid förslag till utdelning innefattar detta bland annat en bedömning av om utdelningen är försvarlig med hänsyn till de krav som bolagets och koncernens verksamhetsart, omfattning och risker ställer på storleken av moderbolagets och koncernens egna kapital, konsolideringsbehov, likviditet och ställning i övrigt.

Styrelsen ansvarar för bolagets organisation och förvaltningen av bolagets angelägenheter. Detta innefattar bland annat att fortlöppande bedöma bolagets och koncernens ekonomiska situation och att tillse att bolagets organisation är utformad så att bokföringen, medelsförvaltningen och bolagets ekonomiska angelägenheter i övrigt kontrolleras på ett betryggande sätt. Verkställande direktören ska sköta den löpande förvaltningen enligt styrelsens riktlinjer och anvisningar och bland annat vidta de åtgärder som är nödvändiga för att bolagets bokföring ska fullgöras i överensstämmelse med lag och för att medelsförvaltningen ska skötas på ett betryggande sätt.

Revisorns ansvar

Vårt mål beträffande revisionen av förvaltningen, och därmed vårt uttalande om ansvarsfrihet, är att inhämta revisionsbevis för att med en rimlig grad av säkerhet kunna bedöma om någon styrelseledamot eller verkställande direktören i något väsentligt avseende:

- företagit någon åtgärd eller gjort sig skyldig till någon försumelse som kan föranleda ersättningsskyldighet mot bolaget, eller
- på något annat sätt handlat i strid med aktiebolagslagen, årsredovisningslagen eller bolagsordningen.

Vårt mål beträffande revisionen av förslaget till dispositioner av bolagets vinst eller förlust, och därmed vårt uttalande om detta, är att med rimlig grad av säkerhet bedöma om förslaget är förenligt med aktiebolagslagen.

Rimlig säkerhet är en hög grad av säkerhet, men ingen garanti för att en revision som utförs enligt god revisionssed i Sverige alltid kommer att upptäcka åtgärder eller försummelser som kan föranleda ersättningsskyldighet mot bolaget, eller att ett förslag till dispositioner av bolagets vinst eller förlust inte är förenligt med aktiebolagslagen.

Som en del av en revision enligt god revisionssed i Sverige använder vi professionellt omdöme och har en professionellt skeptisk inställning under hela revisionen. Granskningen av förvaltningen och förslaget till dispositioner av bolagets vinst eller förlust grundar



Förvaltningsberättelse

Koncernstruktur

Resultat och finansiell
sammanställning

KONCERNENS:

- Resultaträkning
- Balansräkning
- Förändring av eget kapital
- Kassaflödesanalys

MODERBOLAGET:

- Resultaträkning
- Balansräkning
- Förändring av eget kapital
- Kassaflödesanalys

Noter

Definitioner

Styrelsens försäkran

Revisionsberättelse

sig främst på revisionen av räkenskaperna. Vilka tillkommande granskningsåtgärder som utförs baseras på vår professionella bedömning med utgångspunkt i risk och väsentlighet. Det innebär att vi fokuserar granskningen på sådana åtgärder, områden och förhållanden som är väsentliga för verksamheten och där avsteg och överträdelser skulle ha särskild betydelse för bolagets situation. Vi går igenom och prövar fattade beslut, beslutsunderlag, vidtagna åtgärder och andra förhållanden som är relevanta för vårt uttalande om ansvarsfrihet. Som underlag för vårt uttalande om styrelsens förslag till dispositioner beträffande bolagets vinst eller förlust har vi granskat om förslaget är förenligt med aktiebolagslagen.

Stockholm den 3 maj 2022

Ernst & Young AB

Linn Haslum Lindgren
Auktoriserad revisor



Brilliant

Brilliant Future AB
P.O.Box 24182
S-104 51 Stockholm
brilliantfuture.se