

**Delårsrapport 1 januari – 30 september 2021**



## INNEHÅLL

Koncernen i sammandrag	3
VD har ordet	5-9
Kvartalet i korthet	10-12
Nio första månaderna i korthet	13-14
Övriga upplysningar	15-17
Koncernen	18-20
Moderbolaget	21-23
Redovisningsprinciper	24

### **Slitevind AB (publ)**

Org. nr. 556453-2819

Postadress:

Box 3041, 621 11 Visby

Besöksadress:

Gotenhofsgatan 11, 621 58 Visby

Tel: 0498-26 05 50

[info@slitevind.se](mailto:info@slitevind.se)

## Delårsrapport 1 januari – 30 september 2021

### Tredje kvartalet för Koncernen i sammandrag:

- Nettoomsättningen uppgick till 27 979 tkr (17 103 tkr).
- Rörelseresultatet före avskrivningar (EBITDA) uppgick till 15 105 tkr (8 891 tkr).
- Rörelseresultatet (EBIT) uppgick till 4 945 tkr (- 1 792 tkr).
- Resultat före skatt uppgick till 974 tkr (- 4 869 tkr).
- Produktionen under kvartalet uppgick till 72 GWh (60 GWh).

### Första nio månaderna för Koncernen i sammandrag:

- Nettoomsättningen uppgick till 75 965 tkr (64 141 tkr).
- Rörelseresultatet före avskrivningar (EBITDA) uppgick till 38 144 tkr (37 269 tkr).
- Rörelseresultatet (EBIT) uppgick till 7 270 tkr (6 582 tkr).
- Resultat före skatt uppgick till - 2 264 tkr (- 2 151 tkr).
- Produktionen under perioden uppgick till 228 GWh (220 GWh).

	Q3	Q3	Q1-Q3	Q1-Q3	Helår
Nyckeltal	2021	2020	2021	2020	2020
Nettoomsättning, tkr	27 979	17 103	75 965	64 141	90 227
EBITDA, tkr	15 105	8 891	38 144	37 269	54 241
EBIT, tkr	4 945	- 1 792	7 270	6 582	12 239
<b>Resultat före skatt, tkr</b>	<b>974</b>	<b>- 4 869</b>	<b>- 2 264</b>	<b>- 2 151</b>	<b>1 046</b>
<b>Koncernens elproduktion, MWh</b>	<b>72 000</b>	<b>60 000</b>	<b>228 000</b>	<b>220 000</b>	<b>308 000</b>

### Verksamheten i sammandrag

Slitevind AB (publ) är moderbolag i en Koncern som producerar och säljer el-, elcertifikat och ursprungsgarantier samt förvaltar vindkraftsanläggningar. Bolaget är en etablerad aktör inom förnyelsebar och miljövänlig vindkraftsproduktion som utgör basen för verksamheten. Bolaget äger och driver vindkraftsanläggningar i Sverige och en anläggning i Finland. Fokus för verksamheten ligger på att successivt utveckla och utöka produktionskapaciteten genom nyinvesteringar och förbättringsarbeten på existerande anläggningar. Bolaget bildades 1992 som ett av pionjärbolagen i den svenska vindkraftbranschen. Mellan 2005 och 2014 arbetade bolaget även med projekteringsverksamhet men har sedan 2015 återgått till kärnverksamheten, elproduktion. De senaste åren har knappt 700 MSEK investerats i tillkommande vindkraftsproduktion. Koncernen har per 2021-09-30 en produktionskapacitet om ca 385 GWh normalårsproduktion vilket är en dryg femdubbling sedan 2015. Bolaget arbetar kontinuerligt med att utöka och förnygra produktionskapaciteten.



**VD har ordet**

Med stöd av högre spotpriser i jämförelse med föregående år når vi en omsättning om 28.0 MSEK (17.1 MSEK) med EBIT 4.9 MSEK (- 1.8 MSEK). Andra och tredje kvartalen innehåller normalt lägre elpriser och lägre produktion än de till följd av säsongsvariationer starkare första och fjärde kvartalen.

Tredje kvartalet bjöd på relativt normala vindar men för årets första nio månader har vindarna varit svagare än normalt. Med gjorda nyinvesteringar uppgick produktionen till 72 GWh vilket är en ökning från 60 GWh samma period föregående år, motsvarande siffror för halvåret är 228 GWh (220 GWh). Per sista september har vi en årlig produktionskapacitet om ca 385 GWh vid normala vindar.

Produktionen under årets första nio månader var ca 20 GWh under budget för ett normalt vindår.

Tillväxten fortsätter och vi har under kvartalet investerat ytterligare ca 35 MSEK i drygt 20 GWh normalårsproduktion i SE3 och SE4. Efter rapportperiodens utgång har vi presenterat ramarna för ett samarbete med Europas största kapitalförvaltare Amundi Transition Energetique och Obligo Investment Management. Avsikten är att i ett samriskbolag bygga en portfölj med några hundra GWh med Slitevind som förvaltare. Vi ser samarbetet som en mycket bra möjlighet att framöver kunna investera i större projekt samtidigt som vi ytterligare kan utveckla vår förvaltningsaffär.

Efter rapportperiodens utgång har vi även aviserat en ytterligare investering i 48 GWh produktion i projekt Svartvallsberget (SE2). Vår beräknade helårsproduktion (rullande 12 månader) uppgår därmed till ca 430 GWh från och med november månad.

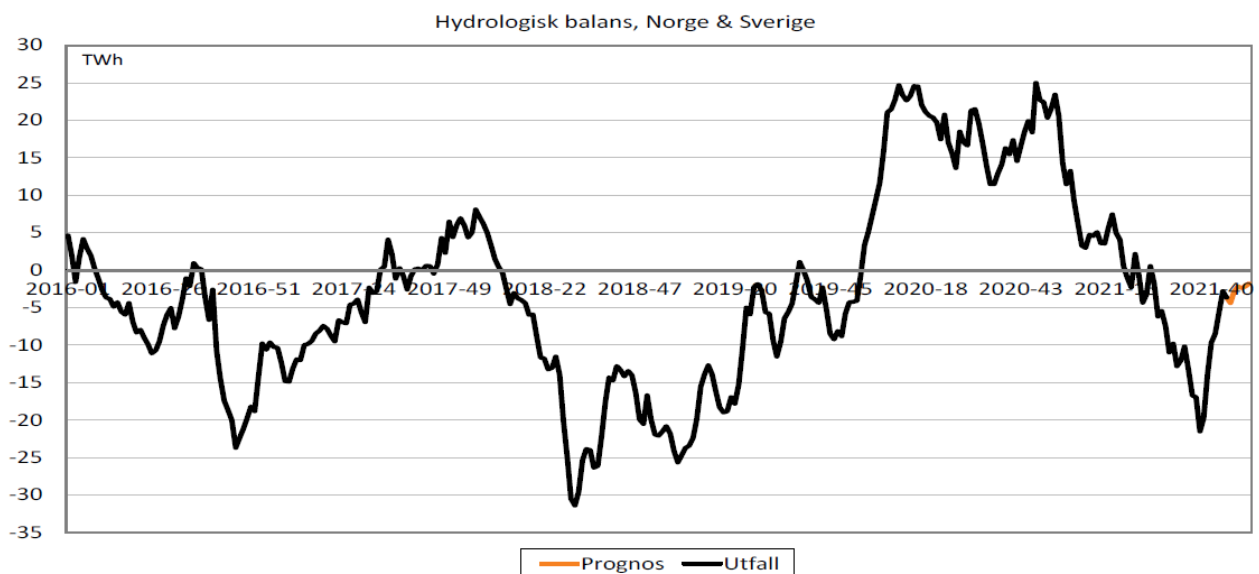
**Prissäkringar och snittintäkt**

Med ambitionen att sälja 50% av volymen på termin så varierar Slitevinds snittintäkt mindre än spotmarknaden. I en nedåtgående marknad ger det förutsättningar för en högre snittintäkt än spotmarknaden medan en uppåtgående marknad normalt ger en relativt marknaden lägre snittintäkt. Snittintäkten för tredje kvartalet är 38 öre (28 öre föregående år), för niomånadersperioden har vi nått en snittintäkt om knappt 33 öre mot 27 öre samma period föregående år. Av nettoomsättningen hänförs sig ca 0.7 mkr till kvartalet och 2.2 mkr till niomånadersperioden försäljning av tjänster.

Vi hade drygt 50% av vår beräknade elproduktion för 2021 säkrad till ca 37 öre före profilkostnad, räknat som ett kvartalsvis genomsnitt över året. Kvarvarande prissäkringar för fjärde kvartalet uppgår till ca 50% av volymen och till ett pris om ca 40 öre. Ca 50% av volymen första kvartalet 2022 är säkrad till 43 öre före profilkostnader. Resterande volym säkras löpande under året på kvartal- eller månadsbasis alternativt säljs den på spotmarknaden.

### Elmarknaden och hydrologin

Spotpriserna har varit starka hittills under året men varierar mellan de olika prisområdena, 41 öre i SE2, 54 öre i SE3 och 68 öre i SE4. Priserna på utsläppsrätter har stigit vilket indirekt påverkar elpriset i positiv riktning. EU's klimatpakter Fit for 55 innehåller en målsättning om 55% lägre utsläpp till 2030 jämfört med 1990 års nivå och bidrar till höjda priser på utsläppsrätter. Det hydrologiska överskottet från 2020 har absorberats av det kalla väder vi hade under inledningen av året tillsammans med sommarens torra väder. En återgång till blötare väder gör att underskottet återigen minskat, prognosen för vecka 46 är ett underskott om 2,1 TWh.



Prognos v46 -2,1 TWh  
Källa Bixia

### Periodens omsättning och resultat

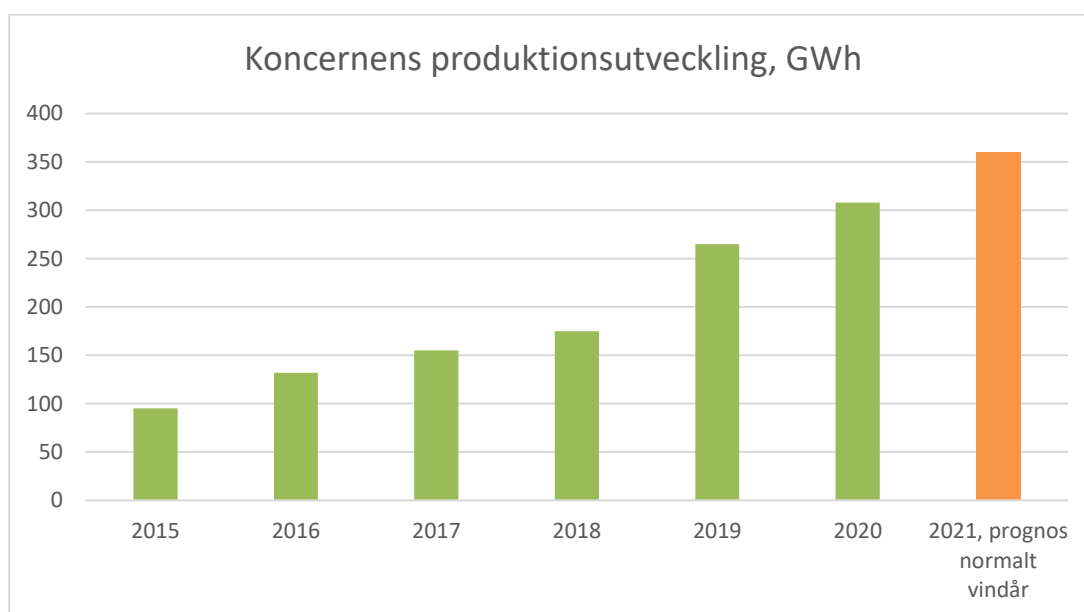
Nettoomsättningen uppgick under kvartalet till 28.0 MSEK (17.1 MSEK föregående år). Snittintäkten var 38 öre mot 28 öre föregående år. EBITDA uppgick till 15.1 MSEK (8.9 MSEK), EBIT 4.9 MSEK (-1.8 MSEK) och resultat före skatt 1.0 MSEK (-4.9 MSEK). Vindarna har precis som under första och andra kvartalen visat kraftiga regionala variationer. Gotländska Näsudden där vi har drygt 35% av vår produktion har under tredje kvartalet återhämtat något av de stora tapp som första halvårets svaga vindar resulterade i och ligger nu knappt 10% under normalår. För kvartalet har de drygt 50% ägda dotterbolagen Österudd och Näs Annex AB samt KlasBod Vindkraft AB levererat mindre underskott i linje med föregående år men för niomånadersperioden skall årets mindre underskott jämföras med förra årets sammanlagda överskott om drygt 3.2 MSEK i resultat före skatt. Avvikelsen i resultat för nämnda bolag beror på tidigare gjorda prissäkringar och svagare vindar än normalt.

## Service och förvaltning

Vi har under kvartalet tecknat förvaltningsavtal för sammanlagt 16 vindkraftverk fördelat på 4 olika parker. Vi vill över tid öka antalet förvaltningsavtal med externa kunder. Slitevind räknar långsiktigt med ökade intäkter från förvaltning och service av externa anläggningar samtidigt som andelen maskiner i egen service kommer öka. De direkta kostnaderna för verksamheten ökade under kvartalet med ca 2.7 mkr gentemot samma kvartal föregående år, för niomånadersperioden ökade direkta kostnader med 7.6 mkr. De ökade kostnaderna är i huvudsak hänförliga till de anläggningar som förvärvats senaste 12 månaderna. Ökad omfattning av externa service- och förvaltningsuppdrag innebär också något ökade direkta kostnader.

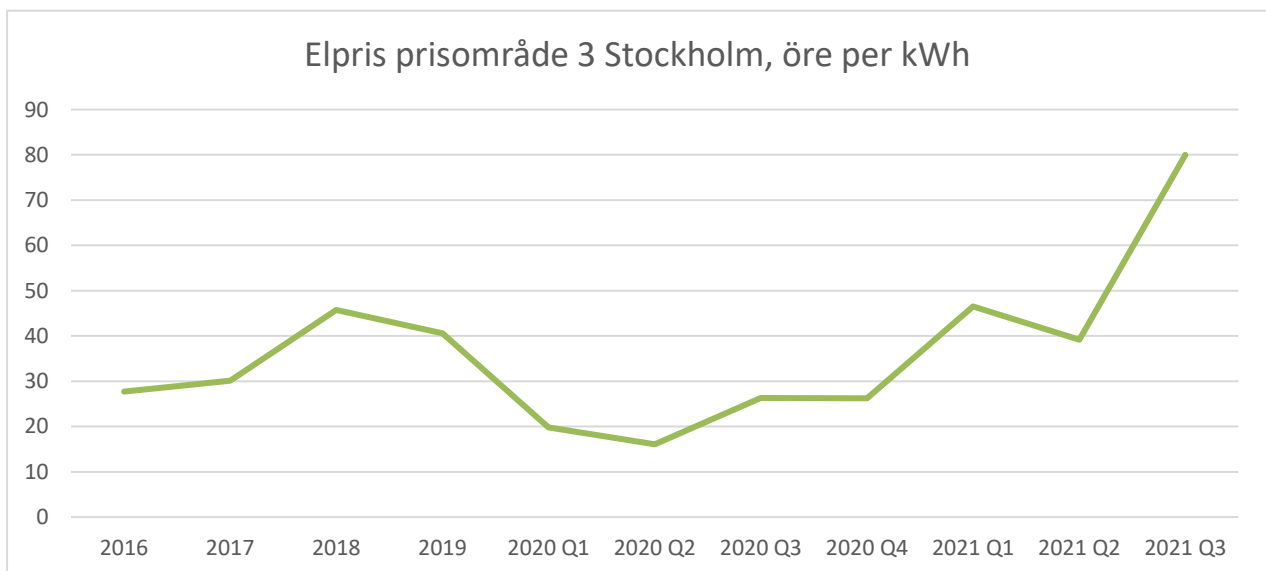
## Koncernens produktionsutveckling över tid

Vår starka tillväxt fortsätter, Koncernen har under niomånadersperioden investerat ca 145 mkr i ytterligare ca 70 GWh produktionskapacitet och har per sista september en beräknad normalårsproduktion om ca 385 GWh på rullande 12 månader.



### Elprisets utveckling

Spotpriset på el i prisområde SE3 har de senaste 5 åren i snitt varit ca 33 öre, hittills i år ca 55 öre. Den långsiktiga trenden med kraftigt ökad efterfrågan på el kvarstår till följd av att nya delar av industrin och samhället elektrifieras och det fossila fasas ut. Datahallar och datalagring, liksom elektrifiering av transportsektorn och industrin, bidrar till att elanvändningen i Sverige 2045 enligt en rapport från Svenskt Näringsliv (publicerad oktober 2019) förväntas uppgå till ca 200 TWh gentemot dagens ca 130 TWh. I en rapport från mars 2021 presenterar Infrastrukturdepartementet siffror från Energimyndigheten och Svenska Kraftnät med ett spann för elanvändningen 2045 i intervallet 170-298 TWh. Det har annonserats ytterligare investeringar sedan rapporterna presenterades som gör att nämnda siffror ytterligare kan komma öka.



Källa elen.nu

### Vindkraftens profilkostnad

Kvartalet har präglats av en volatil elmarknad med relativt hög profilkostnad för vindkraft. Spotpriset för vindkraftsel är över tid något lägre än månadens snittpris på Nordpool beroende på att huvuddelen av elen säljs när det blåser mycket och då sjunker ofta spotpriset under medel. Denna profilkostnad har hittills under 2021 varit drygt 10% men förväntas över tid sjunka i takt med att produkter för lagring och produktion av till exempel grön vätgas utvecklas. Historiskt har profilkostnaden de senaste 5 åren varit ca 5%.





### **Produktionskostnader**

De relativt normala vindarna under kvartalet gav bra utväxling från våra senaste investeringar. Huvuddelen av de direkta kostnaderna är av fast karaktär vilket är en nackdel under sommarkvartalen och en fördel under vinterkvartalen då vindarna normalt är starkare och produktionen högre. Med ca 385 GWh i normalårsproduktion och vindkrafttillgångar till ett bokfört värde om 775 MSEK i koncernen är förhållandet mellan bokfört värde och årsproduktion bland de bästa i branschen. Huvuddelen av våra anläggningar har varit i produktion mellan 5 och 10 år med en förväntad livslängd på 25 till 30 år. Vi är väl positionerade som en betydande producent av miljövänlig och förnybar el som ger stor potential på en växande marknad.

### **Vindkraftmarknaden nu och framöver**

Elmarknaden har de senaste åren, liksom samhället i stort, påverkats kraftigt av Coronapandemin. Den allmänna ekonomiska återhämtningen har tillsammans med det hydrologiska underskottet och högre priser på utsläppsrätter bidragit till prisuppgången på elmarknaden. Vår långsiktiga förväntan på marknaden är fortsatt positiv. Elpriserna har återhämtat sig med start i sena december 2020. Flertalet aktörers långsiktiga prisprognoser över 10-15 år ligger generellt för SE3 på en genomsnittlig nivå om 40-45 öre. Vid dessa nivåer finns mycket bra förutsättningar för god lönsamhet i Slitevinds anläggningar. Utvecklingen i den svenska vindkraftmarknaden är fortsatt mycket stark. Trots ganska kraftiga förseningar installerades drygt 1000 MW under 2020. Enligt Svensk Vindenergis senaste prognos förväntas ca 2200 MW installeras under 2021. Produktionen från svensk vindkraft uppgick under 2020 till ca 28 TWh och beräknas nå 45 TWh redan 2024. Vi vill arbeta proaktivt för att ta del i utvecklingen av denna kraftigt växande marknad och växa med lönsamhet både vad gäller egen produktion och extern förvaltning.

*Jonas Dahlström, VD*

## Kvartalet i korthet

### Omsättning

Koncernens nettoomsättning under kvartalet uppgick till 28,0 MSEK (17,1 MSEK).  
Moderbolagets nettoomsättning uppgick till 11,5 MSEK (6,3 MSEK).

### Resultat

Koncernens rörelseresultat före avskrivningar (EBITDA) uppgick till 15,1 MSEK (8,9 MSEK) för kvartalet. Moderbolagets rörelseresultat före avskrivningar (EBITDA) uppgick till 6,9 MSEK (3,0 MSEK). Rörelseresultat efter avskrivningar men före räntekostnader (EBIT) uppgick för Koncernen till 4,9 MSEK (-1,8 MSEK), motsvarande siffror för Moderbolaget var 2,6 MSEK (-1,5 MSEK). Resultat efter finansiella poster uppgick till 1,0 MSEK (-4,9 MSEK) för Koncernen och 0,4 MSEK (-2,8 MSEK) för Moderbolaget.

### EBITDA-marginal och rörelsemarginal

Koncernens EBITDA-marginal för kvartalet uppgick till 54% (48%), rörelsemarginalen uppgick till 18% (-10%). Moderbolagets EBITDA-marginal uppgick till 59% (46%), rörelsemarginalen uppgick till 23% (-24%).



### Tillgångar

Koncernens anläggningstillgångar uppgick per den 30 september 2021 till 743,9 MSEK (621,2 MSEK). Moderbolagets anläggningstillgångar uppgick till 480,5 MSEK (362,1 MSEK). Anläggningstillgångarna består främst av materiella anläggningstillgångar i form av vindkraftverk. Flera av Slitevinds anläggningar är uppförda i Sveriges bättre vindlägen på Gotland, Öland och i Skåne.

Produktionstillgångar per 2021-09-30	MW	Produktion	
SE3 Näsudden och övriga Gotland	62	190	GWh
SE3 Övriga Sverige	13	35	GWh
SE2 Samkraft, Fallåsen och Rammeldalsberget	39	105	GWh
SE4 Öland, Skåne och Hultsfred	18	45	GWh
Finland	8	10	GWh
<b>Totalt</b>	<b>140</b>	<b>385</b>	<b>GWh</b>

### Avskrivningar

Koncernens avskrivningar uppgick under kvartalet till 10,2 MSEK (10,7 MSEK), Moderbolagets uppgick till 4,3 MSEK (4,5 MSEK).

### Nettoskuld och soliditet

Koncernens nettoskuld uppgick per 30 september 2021 till 427,7 MSEK (365,9 MSEK). Moderbolagets nettoskuld uppgick till 238,9 MSEK (168,0 MSEK). Vid utgången av rapportperioden uppgår Koncernens soliditet till 37% (36%) och Moderbolagets till 43% (46%).

### Finansnetto och räntor

Koncernens finansnetto för kvartalet uppgick till -4,0 MSEK (-3,1 MSEK), Moderbolagets uppgick till -2,2 MSEK (-1,2 MSEK). Räntekostnaderna för Koncernen uppgick till 4,0 MSEK (3,2 MSEK) och för Moderbolaget till 2,3 MSEK (1,4 MSEK).

### Investeringar

Koncernens nettoinvesteringar i materiella anläggningstillgångar uppgår under kvartalet till 33,0 MSEK (13,5 MSEK) och för moderbolaget till 2,5 MSEK (0 MSEK).

**Kassaflöde**

Koncernens kassaflöde från den löpande verksamheten före förändring av rörelsekapital uppgick under kvartalet till 11,1 MSEK (5,8 MSEK), motsvarande siffror för Moderbolaget är 4,7 MSEK (1,7 MSEK). Outnyttjad checkräkningskredit för Koncernen uppgick per 30 september 2021 till 9,3 MSEK (7,9 MSEK) och för Moderbolaget till 9,3 MSEK (7,6 MSEK). Kvartalets kassaflöde för Koncernen uppgick till -9,4 MSEK (-12,6 MSEK) och för Moderbolaget till -3,1 MSEK (-0,5 MSEK). Koncernens planmässiga amorteringar av långfristiga banklån har under kvartalet uppgått till ca 7,9 MSEK (11,5 MSEK) och för Moderbolaget 3,0 MSEK (5,1 MSEK).

**Produktion**

Elproduktionen för Koncernen uppgick under kvartalet till 72 GWh, jämfört med 60 GWh samma kvartal föregående år. Tillkommande produktion från andel i intressebolag uppgår under kvartalet till ca 1,5 GWh (2,0 GWh). Vindarna var normala för perioden.

**Personal**

Antalet anställda uppgick under kvartalet till 8 (7) heltidstjänster fördelade på 8 (8) personer. Lönekostnaderna för Koncernen och Moderbolaget uppgick till 1,5 MSEK (1,3 MSEK).



## Årets första nio månader i korthet

### Omsättning

Koncernens nettoomsättning under perioden uppgick till 76,0 MSEK (64,1 MSEK). Moderbolagets nettoomsättning uppgick till 30,4 MSEK (24,9 MSEK). Vindarna var under det normala för perioden.

### Resultat

Koncernens rörelseresultat före avskrivningar (EBITDA) uppgick till 38,1 MSEK (37,3 MSEK) för perioden. Moderbolagets rörelseresultat före avskrivningar (EBITDA) uppgick till 15,8 MSEK (11,9 MSEK). Rörelseresultat efter avskrivningar men före räntekostnader (EBIT) uppgick för Koncernen till 7,3 MSEK (6,6 MSEK), motsvarande siffror för Moderbolaget är 2,3 MSEK (- 1,1 MSEK). Resultat efter finansiella poster uppgick till - 2,3 MSEK (- 2,2 MSEK) för Koncernen och -3,2 MSEK (- 4,7 MSEK) för Moderbolaget. Skatteverket har beslutat om återkrav av tidigare beviljat omställningsstöd till några av koncernens dotterbolag som uppgår till totalt 2 mkr vilket belastar periodens resultat som en övrig extern kostnad.

### EBITDA-marginal och rörelsemarginal

Koncernens EBITDA-marginal för perioden uppgick till 50% (57%), rörelsemarginalen uppgick till 9% (10%). Moderbolagets EBITDA-marginal uppgick till 51% (48%), rörelsemarginalen uppgick till 7% (-4%).

### Tillgångar

Koncernens anläggningstillgångar uppgick per den 30 september 2021 till 743,9 MSEK (621,2 MSEK). Moderbolagets anläggningstillgångar uppgick till 480,5 MSEK (362,1 MSEK). Anläggningstillgångarna består främst av materiella anläggningstillgångar i form av vindkraftverk. Flera av Slitevinds anläggningar är uppförda i Sveriges bättre vindlägen på Gotland, Öland och i Skåne.

### Avskrivningar

Koncernens avskrivningar uppgick under perioden till 38,1 MSEK (37,3 MSEK), Moderbolagets uppgick till 13,6 MSEK (13,0 MSEK).

### Nettoskuld och soliditet

Koncernens nettoskuld uppgick per 30 september 2021 till 427,7 MSEK (365,9 MSEK). Moderbolagets nettoskuld uppgick till 238,9 MSEK (168,0 MSEK). Vid utgången av rapportperioden uppgår Koncernens soliditet till 37% (36%) och Moderbolagets till 43% (46%).

### Finansnetto och räntor

Koncernens finansnetto för perioden uppgick till -9,5 MSEK (-8,7 MSEK), Moderbolagets uppgick till -5,5 MSEK (-3,6 MSEK). Räntekostnaderna för Koncernen uppgick till 11,1 MSEK (9,9 MSEK) och för Moderbolaget till 6,2 MSEK (4,3 MSEK).

### Investeringar

Koncernens nettoinvesteringar i materiella anläggningstillgångar uppgår under perioden till 147,4 MSEK (41,9 MSEK) och för moderbolaget till 25,8 MSEK (46,3 MSEK).

**Kassaflöde**

Koncernens kassaflöde från den löpande verksamheten före förändring av rörelsekapital uppgick till 28,6 MSEK (28,5 MSEK), motsvarande siffror för Moderbolaget är 10,5 MSEK (8,3 MSEK). Outnyttjad checkräkningskredit för Koncernen uppgick per 30 september 2021 till 9,3 MSEK (7,9 MSEK) och för Moderbolaget till 9,3 MSEK (7,6 MSEK). Periodens kassaflöde för Koncernen uppgick till -1,2 MSEK (-33,8 MSEK) och för Moderbolaget till 0 MSEK (-30,4 MSEK). Koncernens planmässiga amorteringar av långfristiga banklån har under perioden uppgått till ca 32,1 MSEK (33,5 MSEK) och för Moderbolaget 14,3 MSEK (14,7 MSEK).

**Produktion**

Elproduktionen för Koncernen uppgick under perioden till ca 228 GWh, jämfört med 220 GWh samma period föregående år. Tillkommande produktion från andel i intressebolag uppgår under perioden till ca 6,5 GWh (7,0 GWh). Vindarna var under det normala för halvåret.

**Personal**

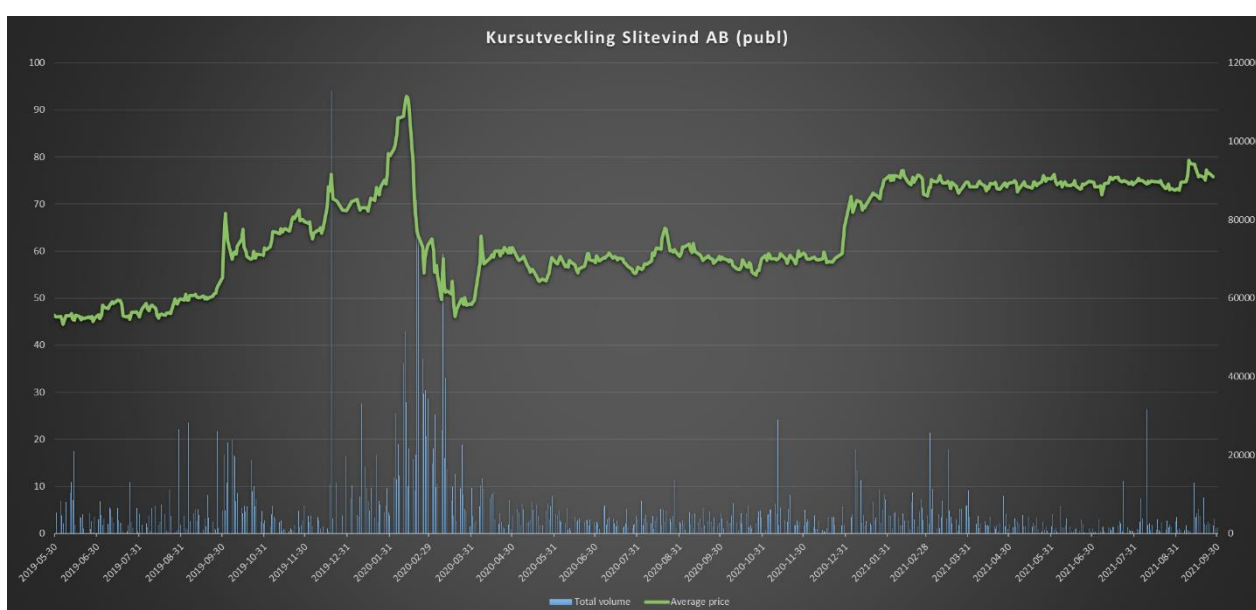
Antalet anställda uppgick under perioden till 8 (7) heltidstjänster fördelade på 8 (8) personer. Lönekostnaderna för Koncernen och Moderbolaget uppgick till 5,0 MSEK (4,5 MSEK).

## Övriga upplysningar

### Aktien

Slitevind AB's aktie handlas sedan 2019-05-27 på Nasdaq First North Growth Market under kortnamnet SLITE. Certified Adviser är Aqurat Fondkommission AB (mail [info@aqurat.se](mailto:info@aqurat.se), telefon 08-684 05 800).

Antalet aktier i bolaget är 6 602 067 st per 2021-09-30.



### Ägarförhållanden

Slitevind AB har cirka 3500 st aktieägare per 30 september 2021 vilket är en ökning från ca 300 st vid tidpunkten för listningen på Nasdaq First North Growth Market 2019-05-27.

Bolagets största ägare är Tamt AB och Investment AB Spiltan. En förteckning över bolagets största aktieägare finns på bolagets hemsida [www.slitevind.se](http://www.slitevind.se).

### Utdelning

Bolagets långsiktiga mål är att leverera en stabil direktavkastning i form av en årlig utdelning som motsvarar 25-50% av årets resultat efter skatt. För de närmaste åren är styrelsens bedömning att investeringsklimatet kommer vara fortsatt gynnsamt varför investeringar prioriteras före utdelning.

**Teckningsoptioner**

VD Jonas Dahlström innehar 85 000 st teckningsoptioner ur serie 2018/2022 (TO2022) och teknisk chef Göran Bylund innehar 65 000 st. Varje TO2022 (150 000 st) ger rätt att teckna en ny aktie i Slitevind AB under perioden 1 januari 2022 – 30 juni 2022 till kurs 33:70 SEK per aktie.

**Finansiell kalender**

En finansiell kalender finns tillgänglig på Bolagets hemsida [www.slitevind.se](http://www.slitevind.se).

**Framtidsutsikter**

Spotpriserna på el var låga under 2020 till följd av Corona-krisen och det hydrologiska överskottet. Spotpriset på el i prisområde SE3 har de senaste 5 åren i snitt varit ca 33 öre, under 2021 har priserna stigit och är hittills i år ca 55 öre. Den långsiktiga trenden med kraftigt ökad efterfrågan och konsumtion av el kvarstår till följd av att nya delar av industrin och samhället elektrifieras och det fossila fasas ut. Datahallar och datalagring, liksom elektrifiering av transportsektorn och industrin, bidrar till att elanvändningen i Sverige 2045 enligt en rapport från Svenskt Näringsliv (publicerad oktober 2019) förväntas uppgå till ca 200 TWh gentemot dagens ca 130 TWh. I en rapport från mars 2021 presenterar Infrastrukturdepartementet siffror från Energimyndigheten och Svenska Kraftnät med ett spann för elanvändningen 2045 i intervallet 170-298 GWh. Det har annonserats ytterligare investeringar sedan rapporterna presenterades som gör att nämnda siffror ytterligare kan komma öka. Med huvuddelen av vår produktion i prisområdet SE3 har vi en bra position i relation till de kommande årens förväntade geografiska efterfrågan.

Slitevind arbetar kontinuerligt med att sänka våra produktion- och finansieringskostnader med målet att senast 2022 kunna klara ett nollresultat före skatt med knappt 30 öre per kWh i snittintäkt för Koncernen. För att nå en snittintäkt per såld kWh om knappt 30 öre behöver erhållet bruttoförsäljningspris för summan av el-, elcertifikat, ursprungsgarantier och nätnytta vara marginellt högre då ca 85 GWh av totalt 385 GWh produktion hanteras via driftbolag där Koncernen får en månatlig nettoersättning utbetald efter avdrag för driftkostnader.

**Coronapandemin**

Slitevinds medarbetare arbetar i stor utsträckning från distans och möten hålls via elektroniska plattformar. Vissa förändringar har resulterat i förbättrade arbetssätt och rutiner som kommer bli bestående. Bolaget följer utvecklingen noga för att kontinuerligt kunna vidta ytterligare nödvändiga åtgärder.

**Övriga väsentliga händelser under kvartalet**

Inga övriga väsentliga händelser under kvartalet finns att rapportera.



#### **Närstående transaktioner**

Bolaget har ett lån upptagit från Tamt AB (Theodor Jeansson) om 70 mkr taget som bryggfinansiering vid förvärv av vindkrafttillgångar. Lånet löper med 5% ränta och avses ersättas med långfristiga banklån. Utbetald ränta uppgår under kvartalet till 0.9 MSEK.

#### **Väsentliga händelser efter periodens utgång**

Bolaget har efter rapportperiodens utgång annonserat ett strategiskt samarbete med Europas största kapitalförvaltare samt ett förvärv omfattande 10 vindkraftverk motsvarande 48 GWh normalårsproduktion.

#### **Om rapporten**

Denna rapport har inte varit föremål för granskning av bolagets revisor.

Inkluderade i koncernredovisningen är helägda dotterbolagen Samkraft Långberget AB, Samkraft Grännsjön AB, Saba Wind OY AB, Istad Enterprise AB, Gärdslösa Enterprise AB, Silkomhöjden Enterprise AB, Isgrannatorp Enterprise AB, Ryd Enterprise AB, Orust Enterprise AB, Lärbro SPW AB samt delägda bolagen KlasBod Vindkraft AB (66,1%), Skålsparcken AB (55%) och Österudd och Näs Annex AB (51,43%). Helägda dotterbolagen Rammeldalsberget Holding AB och Rammeldalsberget Vindkraft AB konsolideras från och med första mars 2021. Delägda bolaget Ownpower Gotland AB (71,75%) konsolideras från och med augusti 2021.

Intressebolagen Näsvind AB (47,9%) och Vindbolaget i När AB (49,9%) har konsoliderats enligt kapitalandelsmetoden. Vidare finns ett antal intressebolag som fungerar som driftbolag i enskilda vindkraftparker som inte har konsoliderats.

Bilder tagna av Slitevind.

#### **För ytterligare information kontakta:**

Jonas Dahlström, VD

0702-28 44 04

[jonas@slitevind.se](mailto:jonas@slitevind.se)

Cecilia Wahlberg, Ekonomichef

0498-260 554

[cecilia@slitevind.se](mailto:cecilia@slitevind.se)

**Visby den 18/11 2021**

*Slitevind AB (publ)*

*Styrelsen*

**Koncernresultaträkning i sammandrag**

	1 jul - 30 sep 2021	1 jul - 30 sep 2020	1 jan - 30 sep 2021	1 jan - 30 sep 2020	1 jan - 31 dec 2020
Nettoomsättning	27 979 199	17 103 251	75 965 193	64 140 880	90 227 085
Övriga rörelseintäkter	129 249	1 363 782	729 003	1 396 173	2 973 320
Direkta kostnader	-10 012 329	-7 301 739	-27 446 568	-19 865 543	-26 784 518
<b>Bruttoresultat</b>	<b>18 096 119</b>	<b>11 165 294</b>	<b>49 247 628</b>	<b>45 671 510</b>	<b>66 415 887</b>
Personalkostnader	-1 514 818	-1 334 145	-4 970 993	-4 452 176	-6 257 543
Övriga rörelsekostnader	-1 476 232	-939 900	-6 132 559	-3 949 858	-5 916 558
<b>EBITDA</b>	<b>15 105 069</b>	<b>8 891 249</b>	<b>38 144 076</b>	<b>37 269 476</b>	<b>54 241 786</b>
Av- och nedskrivningar	-10 160 518	-10 683 269	-30 873 902	-30 687 909	-41 002 839
<b>EBIT</b>	<b>4 944 551</b>	<b>-1 792 020</b>	<b>7 270 174</b>	<b>6 581 567</b>	<b>13 238 947</b>
Finansnetto	-3 971 025	-3 076 526	-9 534 437	-8 732 849	-12 193 165
<b>Resultat efter finansiella poster</b>	<b>973 526</b>	<b>-4 868 546</b>	<b>-2 264 263</b>	<b>-2 151 282</b>	<b>1 045 782</b>
Skatt på periodens resultat	0	0	0	0	-777 992
Uppskjuten skatt	0	0	0	0	0
<b>Periodens resultat</b>	<b>973 526</b>	<b>-4 868 546</b>	<b>-2 264 263</b>	<b>-2 151 282</b>	<b>267 790</b>

## Hänförligt till:

Moderbolagets aktieägare	1 086 763	-4 769 704	-2 057 204	-3 751 089	-1 437 367
Innehav utan bestämmande inflytande	-113 237	-98 842	-207 059	1 599 807	1 705 157
Resultat per aktie moderbolagets aktieägare	0,16	-0,80	-0,31	-0,63	0,24
Antal aktier vid periodens utgång	6 602 067	5 902 067	6 602 067	5 902 067	5 902 067
Genomsnittligt antal aktier	6 602 067	5 902 067	6 402 067	5 889 845	5 892 900

**Koncernbalansräkning i sammandrag**

TILLGÅNGAR	2021-09-30	2020-09-30	2020-12-31
Anläggningstillgångar			
Immateriella anläggningstillgångar	3 491 987	1 196 791	1 063 547
Materiella anläggningstillgångar	731 484 030	605 011 304	612 321 820
Finansiella anläggningstillgångar	8 960 392	15 017 466	14 243 795
<b>Summa anläggningstillgångar</b>	<b>743 936 409</b>	<b>621 225 561</b>	<b>627 629 162</b>
<b>Omsättningstillgångar</b>			
Varulager	3 779 172	2 581 390	4 067 171
Övriga omsättningstillgångar	18 757 696	14 559 557	19 628 370
Kassa och bank	8 019 809	9 851 492	9 250 341
<b>Summa omsättningstillgångar</b>	<b>30 556 677</b>	<b>26 992 439</b>	<b>32 945 882</b>
<b>Summa tillgångar</b>	<b>774 493 086</b>	<b>648 218 000</b>	<b>660 575 044</b>
<b>EGET KAPITAL OCH SKULDER</b>			
Aktiekapital	68 247 681	58 957 465	59 020 670
Annat eget kapital inkl årets resultat	200 301 840	160 234 092	163 299 026
Eget kapital hänförligt moderbolagets aktieägare	268 549 521	219 191 557	222 319 696
Innehav utan bestämmande inflytande	15 583 408	16 253 693	16 133 749
<b>Summa eget kapital</b>	<b>284 132 929</b>	<b>235 445 250</b>	<b>238 453 445</b>
<b>Avsättningar</b>	<b>23 817 081</b>	<b>21 983 282</b>	<b>22 666 664</b>
<b>Skulder</b>			
Långfristiga skulder	387 322 406	344 220 709	329 531 665
Kortfristiga skulder	79 220 670	46 568 759	69 923 270
<b>Summa skulder</b>	<b>466 543 076</b>	<b>390 789 468</b>	<b>399 454 935</b>
<b>Summa eget kapital och skulder</b>	<b>774 493 086</b>	<b>648 218 000</b>	<b>660 575 044</b>
<b>Förändring i eget kapital, Koncernen</b>	<b>2021-09-30</b>	<b>2020-09-30</b>	<b>2020-12-31</b>
<b>Eget kapital vid periodens ingång</b>	<b>238 453 445</b>	<b>238 785 612</b>	<b>238 785 612</b>
Tillfört kapital teckningsoptioner			
Nyemission	46 260 000		
Nyemission, pågående			
Emissionskostnader	-2 232 325		
Periodens resultat	-2 264 263	-2 151 282	267 790
Korrigerig för minoritetsintresse	550 341	-1 473 807	-351 294
Övrigt totalresultat för perioden	3 365 731	284 727	-248 663
<b>Eget kapital vid periodens utgång</b>	<b>284 132 929</b>	<b>235 445 250</b>	<b>238 453 445</b>

<b>Kassaflödesanalys koncernen</b>	<b>2021</b>	<b>2020</b>	<b>2021</b>	<b>2020</b>	<b>2020</b>
	<b>jul-sep</b>	<b>jul-sep</b>	<b>jan-sep</b>	<b>jan-sep</b>	<b>jan-dec</b>
<b>Den löpande verksamheten</b>					
Resultat efter finansiella poster	973 526	-4 868 546	-2 264 263	-2 151 282	1 045 782
Justeringar för poster som inte ingår i kassaflödet	10 160 518	10 683 269	30 873 902	30 687 909	41 002 839
	<b>11 134 044</b>	<b>5 814 723</b>	<b>28 609 639</b>	<b>28 536 627</b>	<b>42 048 621</b>
<b>Kassaflöde från den löpande verksamheten före förändring av rörelsekapital</b>	<b>11 134 044</b>	<b>5 814 723</b>	<b>28 609 639</b>	<b>28 536 627</b>	<b>42 048 621</b>
<b>Kassaflöde från förändringar i rörelsekapital</b>					
Förändring av lager	-86 560	-644 764	287 999	-543 805	-2 029 586
Förändring av kortfristiga fordringar	-8 287 325	-4 912 600	870 674	5 299 944	231 131
Förändring av kortfristiga skulder	7 736 909	-5 177 535	9 297 400	-27 743 110	-4 388 600
<b>Kassaflöde från den löpande verksamheten</b>	<b>10 497 068</b>	<b>-4 920 176</b>	<b>39 065 712</b>	<b>5 549 656</b>	<b>35 861 566</b>
<b>Investeringsverksamheten</b>					
Förändring materiella anläggningstillg.	-33 040 536	-13 139 695	-147 398 063	-41 869 550	-58 867 238
Förändring finansiella anläggningstillg.	-408 204	227 575	5 283 403	-2 842 281	-2 068 610
<b>Kassaflöde från investeringsverksamheten</b>	<b>-33 448 740</b>	<b>-12 912 120</b>	<b>-142 114 660</b>	<b>-44 711 831</b>	<b>-60 935 848</b>
<b>Finansieringsverksamheten</b>					
Förändring långfristiga skulder	16 570 550	3 170 780	56 754 770	2 850 038	-2 524 116
Förändring checkräkningskredit	-3 021 305	2 033 380	1 035 971	2 519 067	-6 795 823
Utdelning externt dotterbolag					
Nyemission			46 260 000		
Nyemission, pågående					
Emissionskostnader			-2 232 325		
<b>Kassaflöde från finansieringsverksamheten</b>	<b>13 549 245</b>	<b>5 204 160</b>	<b>101 818 416</b>	<b>5 369 105</b>	<b>-9 319 939</b>
<b>Periodens kassaflöde</b>	<b>-9 402 427</b>	<b>-12 628 136</b>	<b>-1 230 532</b>	<b>-33 793 070</b>	<b>-34 394 221</b>
<b>Likvida medel vid periodens början</b>	<b>17 422 236</b>	<b>22 479 628</b>	<b>9 250 341</b>	<b>43 644 562</b>	<b>43 644 562</b>
<b>Likvida medel vid periodens slut</b>	<b>8 019 809</b>	<b>9 851 492</b>	<b>8 019 809</b>	<b>9 851 492</b>	<b>9 250 341</b>
<b>Varav checkräkningskredit (11 MSEK beviljad)</b>	<b>1 664 031</b>	<b>3 147 127</b>	<b>1 664 031</b>	<b>3 147 127</b>	<b>628 060</b>

**Moderbolagets resultaträkning i sammandrag**

	1 jul - 30 sep 2021	1 jul - 30 sep 2020	1 jan - 30 sep 2021	1 jan - 30 sep 2020	1 jan - 31 dec 2020
Nettoomsättning	11 508 693	6 315 931	30 378 749	24 891 634	36 327 154
Övriga rörelseintäkter	125 000	108 790	711 591	115 643	179 330
Direkta kostnader	-2 571 786	-1 609 928	-8 100 164	-6 105 781	-7 907 180
<b>Bruttoresultat</b>	<b>9 061 907</b>	<b>4 814 793</b>	<b>22 990 176</b>	<b>18 901 496</b>	<b>28 599 304</b>
Personalkostnader	-1 514 818	-1 334 145	-4 970 993	-4 452 176	-6 231 389
Övriga rörelsekostnader	-636 223	-512 286	-2 189 344	-2 526 880	-3 197 906
<b>EBITDA</b>	<b>6 910 866</b>	<b>2 968 362</b>	<b>15 829 839</b>	<b>11 922 440</b>	<b>19 170 009</b>
Av- och nedskrivningar	-4 283 174	-4 486 321	-13 575 019	-12 974 585	-17 585 906
<b>EBIT</b>	<b>2 627 692</b>	<b>-1 517 959</b>	<b>2 254 820</b>	<b>-1 052 145</b>	<b>1 584 103</b>
Finansnetto	-2 181 168	-1 248 961	-5 474 916	-3 623 414	-5 148 347
<b>Resultat efter finansiella poster</b>	<b>446 524</b>	<b>-2 766 920</b>	<b>-3 220 096</b>	<b>-4 675 559</b>	<b>-3 564 244</b>
Bokslutsdispositioner	0	0	0	0	2 200 000
<b>Resultat före skatt</b>	<b>446 524</b>	<b>-2 766 920</b>	<b>-3 220 096</b>	<b>-4 675 559</b>	<b>-1 364 244</b>
Skatt på periodens resultat	0	0	0	0	0
<b>Periodens resultat</b>	<b>446 524</b>	<b>-2 766 920</b>	<b>-3 220 096</b>	<b>-4 675 559</b>	<b>-1 364 244</b>

**Moderbolagets balansräkning i sammandrag**

TILLGÅNGAR	2021-09-30	2020-09-30	2020-12-31
<b>Anläggningstillgångar</b>			
Immateriella anläggningstillgångar	0	0	0
Materiella anläggningstillgångar	292 104 552	267 348 139	279 839 818
Finansiella anläggningstillgångar	188 398 350	94 798 243	93 867 899
<b>Summa anläggningstillgångar</b>	<b>480 502 902</b>	<b>362 146 382</b>	<b>373 707 717</b>
<b>Omsättningstillgångar</b>			
Varulager	2 741 365	1 300 895	2 634 612
Övriga omsättningstillgångar	23 692 857	15 624 712	15 801 269
Kassa och bank	561 661	561 661	561 661
<b>Summa omsättningstillgångar</b>	<b>26 995 883</b>	<b>17 487 268</b>	<b>18 997 542</b>
<b>Summa tillgångar</b>	<b>507 498 785</b>	<b>379 633 650</b>	<b>392 705 259</b>
<b>EGET KAPITAL OCH SKULDER</b>			
Aktiekapital	66 020 670	59 020 670	59 020 670
Ej registrerat aktiekapital	0	0	
Reservfond	190 109	190 109	190 109
Fritt eget kapital	75 719 604	38 600 711	41 912 026
<b>Eget kapital</b>	<b>141 930 383</b>	<b>97 811 490</b>	<b>101 122 805</b>
<b>Obeskattade reserver</b>	<b>97 500 000</b>	<b>97 500 000</b>	<b>97 500 000</b>
<b>Avsättningar</b>	<b>207 569</b>	<b>187 172</b>	<b>197 369</b>
<b>Skulder</b>			
Långfristiga skulder	220 438 799	159 056 967	158 077 546
Kortfristiga skulder	47 422 034	25 078 021	35 807 539
<b>Summa skulder</b>	<b>267 860 833</b>	<b>184 134 988</b>	<b>193 885 085</b>
<b>Summa eget kapital och skulder</b>	<b>507 498 785</b>	<b>379 633 650</b>	<b>392 705 259</b>
<b>Förändring i eget kapital, moderbolaget</b>	<b>2021-09-30</b>	<b>2020-09-30</b>	<b>2020-12-31</b>
<b>Eget kapital vid periodens ingång</b>	<b>101 122 805</b>	<b>102 487 049</b>	<b>102 487 049</b>
Tillfört kapital teckningsoptioner	0	0	0
Nyemission	46 260 000	0	0
Nyemission, pågående	0	0	0
Emissionskostnader	-2 232 327	0	0
Periodens resultat	-3 220 095	-4 675 559	-1 364 244
<b>Eget kapital vid periodens utgång</b>	<b>141 930 383</b>	<b>97 811 490</b>	<b>101 122 805</b>

<b>Kassaflödesanalys moderbolaget</b>	<b>2021</b>	<b>2020</b>	<b>2021</b>	<b>2020</b>	<b>2020</b>
<b>Den löpande verksamheten</b>	<b>jul-sep</b>	<b>jul-sep</b>	<b>jan-sep</b>	<b>jan-sep</b>	<b>jan-dec</b>
Resultat efter finansiella poster	446 524	-2 766 920	-3 220 096	-4 675 559	-3 564 244
Justeringar för poster som inte ingår i kassaflödet	4 283 174	4 486 321	13 575 019	13 005 178	17 585 906
	<b>4 729 698</b>	<b>1 719 401</b>	<b>10 354 923</b>	<b>8 329 619</b>	<b>14 021 662</b>
<b>Kassaflöde från den löpande verksamheten före förändring av rörelsekapital</b>	<b>4 729 698</b>	<b>1 719 401</b>	<b>10 354 923</b>	<b>8 329 619</b>	<b>14 021 662</b>
<b>Kassaflöde från förändringar i rörelsekapital</b>					
Förändring av lager	-86 560	-787 775	-106 753	-254 502	-1 588 219
Förändring av kortfristiga fordringar	-10 862 172	-1 368 536	-7 891 588	-1 301 476	-1 428 033
Förändring av kortfristiga skulder	9 329 258	-4 327 581	11 614 495	-20 105 664	-9 426 145
<b>Kassaflöde från den löpande verksamheten</b>	<b>3 110 224</b>	<b>-4 764 491</b>	<b>13 971 077</b>	<b>-13 332 023</b>	<b>1 579 265</b>
<b>Investeringsverksamheten</b>					
Förändring materiella anläggningstillgångar	-2 530 712	223 771	-25 829 552	-46 266 334	-63 328 545
Förändring finansiella anläggningstillgångar	-10 171 948	6 777 344	-94 530 451	9 146 445	12 276 789
<b>Kassaflöde från investeringsverksamheten</b>	<b>-12 702 660</b>	<b>7 001 115</b>	<b>-120 360 003</b>	<b>-37 119 889</b>	<b>-51 051 756</b>
<b>Finansieringsverksamheten</b>					
Förändring långfristiga skulder	5 876 503	-5 130 855	61 705 320	17 657 669	25 978 120
Förändring checkräkningskredit	655 933	2 401 963	655 933	2 401 963	-6 897 909
Nyemission			46 260 000		
Nyemission pågående					
Emissionskostnader			-2 232 327		
<b>Kassaflöde från finansieringsverksamheten</b>	<b>6 532 436</b>	<b>-2 728 892</b>	<b>106 388 926</b>	<b>20 059 632</b>	<b>19 080 211</b>
<b>Periodens kassaflöde</b>	<b>-3 060 000</b>	<b>-492 268</b>	<b>0</b>	<b>-30 392 280</b>	<b>-30 392 280</b>
<b>Likvida medel vid periodens början</b>	<b>3 621 661</b>	<b>1 053 929</b>	<b>561 661</b>	<b>30 953 941</b>	<b>30 953 941</b>
<b>Likvida medel vid periodens slut</b>	<b>561 661</b>	<b>561 661</b>	<b>561 661</b>	<b>561 661</b>	<b>561 661</b>
<b>Nyttjad checkräkningskredit (10 MSEK beviljad)</b>	<b>655 933</b>	<b>2 401 963</b>	<b>655 933</b>	<b>2 401 963</b>	<b>0</b>

## **Redovisningsprinciper**

Delårsrapporten upprättas i huvudsak enligt IAS 34 "Delårsrapportering".

Årsredovisningar upprättas i enlighet med årsredovisningslagen och enligt Bokföringsnämndens allmänna råd BFNAR 2021:1 Årsredovisning och koncernredovisning (K3).

Koncernredovisning har upprättats från och med räkenskapsåret 2017.

Koncernen är delägare i ett antal driftbolag som inte äger några tillgångar och vars enda syfte är att samordna driften i enskilda vindkraftparker där Koncernen äger vindkraftverk. Dessa bolag konsolideras inte i koncernredovisningen för perioden. Detta gäller även 67% ägda Isgrannatorp Drift AB.

Intressebolagen Näsvind AB och Vindbolaget i När AB konsolideras enligt kapitalandelsmetoden.

Leasingavtal och arrendeavtal redovisas inte i balansräkningen.

## **Definitioner av nyckeltal**

EBITDA – Rörelseresultat före avskrivningar.

EBIT – Rörelseresultat.

EBITDA-marginal – Rörelseresultat före avskrivningar i förhållande till summa intäkter.

Rörelsemarginal – Rörelseresultat (EBIT) i förhållande till summa intäkter.

Soliditet – Justerat Eget Kapital i förhållande till totala tillgångar.

Nettoskuld – Räntebärande skulder minskat med kassa.

Finansnetto – Finansiella intäkter minus finansiella kostnader.