



Delårsrapport INFREA AB januari-mars 2018

Nyemission och notering av bolagets aktie på Nasdaq First North

Första kvartalet 2018

- Koncernens omsättning uppgick till 109,2 Mkr (jmf siffror saknas då koncernen bildades 2017-12-31) med ett EBITDA om -2,7 Mkr (-).
- Resultatet efter skatt för koncernen uppgick till -20,9 Mkr (-), huvudsakligen beroende på att Asfaltsgruppen hade planerligt säsongsmässigt stopp i verksamheten.
- Resultat per aktie -1,24 kr (-)

Efter kvartalets utgång

- Bolaget har genomfört en nyemission till allmänheten om 726 550 aktier till kurs 22 kronor/aktie. Totalt inbringade nyemissionen knappt 16 Mkr.
- Bolagets aktie noterades på Nasdaq First North den 20 april 2018.
- Koncernens dotterbolag har erhållit flera viktiga kundavtal efter kvartalets utgång.

Ur VD-kommentaren:

" För mig som VD för INFREA känns det skönt att vi nu kan återgå till normal verksamhet med fullt fokus på våra affärer. Vi har klarat av noteringsarbetet och vi kan lämna det som varje år är våra affärsområdets svagaste kvartal bakom oss. Nu kan vi med förnyad kraft och energi ta oss an 2018, som dessutom är valår. Det ska bli spännande att följa valrörelsen där vi hoppas att utfallet blir ökade satsningar på utbyggd infrastruktur, vilket är vår kärnverksamhet."

INFREA är en industrigrupp med mål att vara stabil över konjunktursvängningar och med fokus inom industriservice och infrastruktur.

INFREA investerar i bolag och engagerar sig därefter aktivt i bolagets utveckling. Värdetillväxten gynnas och mindre entreprenörer får hjälp att ta nästa steg i sin affärsutveckling. Affärsområdena är Mark och Anläggning, AVA (Avfall, vatten, avlopp) och Brandskydd.

Bolagets aktie är noterad på Nasdaq First North och Mangold Fondkommission AB, tel nr +46 8 50301550 är Bolagets Certified Adviser.

VD kommentar

Året inletts som förväntat för INFREA efter noteringen

INFREA listades hos Nasdaq First North den 20 april 2018 vilket till stor del har präglat arbetet i koncernen under första kvartalet. I samband med noteringen har vi välkomnat 120 nya ägare i INFREA och vi ser nu fram emot många fler när handeln i vår aktie börjat.

Noteringsarbetet var intensivt och krävande men samtidigt en viktig milstolpe för bolaget. Nu kan vi se fram emot att arbeta i noterad miljö med de möjligheter som detta skapar. När vi blickar framåt mot kommande kvartal kan INFREAs verksamhet återgå till normalläge och vi kan sätta fokus på effektivitetsarbete i våra dotterbolag. Utöver vår organiska tillväxt planerar vi accelererad tillväxt genom förvärv.

Säsongsvariationer naturlig påverkan

Säsongsvariationer i affärerna är en naturlig del i flera av våra dotterbolags verksamheter, i vissa mer än andra. Inom exempelvis affärsområdet Mark och anläggning håller dotterbolaget Asfaltverket stängt under första kvartalet eftersom temperaturen utomhus är för låg att lägga asfalt. Detta är fullt normalt och under april månad har verket åter öppnat som planerat och produktionen är nu i full gång.

Inom affärsområdet AVA (avfall, vatten och avlopp) finns även där säsongsvariationer eftersom snö, is och frost till viss del sätter stopp för tömningsverksamheten. På samma vis kommer verksamheten sedan igång från april och framåt.

Stor energi med fokus framåt

För mig som VD för INFREA känns det skönt att vi nu kan återgå till normal verksamhet med fullt fokus på affären. Vi har klarat av noteringsarbetet och vi kan lämna det som varje år är våra affärsområdets svagaste kvartal bakom oss. Nu kan vi med förnyad kraft och energi ta oss an 2018, som dessutom är valår. Det ska bli spännande att följa valrörelsen där vi hoppas att det satsas på utbyggd infrastruktur, vilket är vår kärnverksamhet.

Tony Andersson

VD

Verksamheten under första kvartalet 2018

Allmänt om verksamheten

Infrea är en industrigrupp som säljer tjänster och produkter inom industriservice och infrastruktur genom att förvärva och utveckla verksamheter med en sund grundaffär och tydlig förbättringspotential.

Infrea är för närvarande verksamt inom tre affärsområden; Mark och anläggning (med Asfaltgruppen), Avfall, vatten och avlopp (AVA) (med Cleanpipe och Cija Tank) samt Brandsäkerhet (med BST Brandskyddsteamet).

Affärsidé

Infreas affärsidé är att förvärva och utveckla onoterade företag inom industriservice och infrastruktur på den nordiska marknaden. Värde skapas genom utveckling av verksamheterna samt skillnaden mellan förvärvspris och noterat värde.

Strategi

Infreas strategi är att identifiera verksamheter, gärna i behov av modernisering eller till exempel nya ägare på grund av generationsskifte, där Infrea kan bidra med konkreta aktiviteter för att skapa värde långsiktigt. Operativ stöttning baserad på grundliga analyser ska skapa ökad lönsamhet och god avkastning.

Vision

Infrea ska vara ett attraktivt val för investerare och entreprenörer.

Verksamheten under första kvartalet

Under kvartalet har verksamheten i Infrea dominerats av förberedelser för nyemission och notering av bolagets aktie. Inom affärsområdet Mark och anläggningen har det varit låg verksamhet på grund av kylan. Även inom affärsområdet AVA har kylan och snön försvårat hämtningar och påverkat resultatutvecklingen. Inom Brandskydd har omsättning varit i nivå med föregående års första kvartal medan resultatet blev något svagare.

Nettoomsättning

Nettoomsättning blev under kvartalet 109,2 Mkr. Första kvartalet är säsongsmässigt det sämsta för Infrea då Asfaltgruppen endast har mycket liten verksamhet, 1,1 Mkr. Därutöver har även Cleanpipe påverkats negativt av sjukdom och en kall mars vilket inneburit färre uppdrag. Omsättningen för Cleanpipe uppgick till 46,7 Mkr vilket är oförändrat med förra året. I BST uppgick omsättningen till cirka 61 Mkr (59).

Resultat

Koncernens EBITDA uppgick till -2,7 Mkr. Resultatet påverkades av de uteblivna aktiviteterna i Asfaltgruppen. Koncernens rörelseresultat, EBIT, uppgick -20,0 Mkr. I detta resultat ingår kostnader för avskrivningar av materiella anläggningstillgångar med 6,1 Mkr och av immateriella anläggningstillgångar (i huvudsak Goodwill) med 11,2 Mkr. Periodens nettoresultat uppgick till -20,9

Mkr varav -18,5 Mkr är hänförligt till moderbolagets aktieägare. Detta motsvarar ett resultat om -1,24 Mkr per aktie.

Tillgångar

Per den sista mars 2018 uppgick de totala tillgångarna till 577,2 Mkr vilket är en nedgång från årsskiftet 2017/18 då tillgångarna uppgick till 632,5 Mkr. Nedgången kan i huvudsak hänföras till Asfaltsgruppen som dragit ned på verksamheten under kvartalet samt periodens förlust. Anläggningstillgångarna uppgick till 437,8 (2017-12-31 446,3 Mkr) och omsättningstillgångarna till 139,4 Mkr (186,5).

Eget kapital

Eget kapital uppgick per den sista mars 2018 till 350,5 Mkr (372,8). Minskning beror framförallt på det negativa resultatet under perioden. Av det egna kapitalet hänför sig 89,2 Mkr (94,5) till ägare utan bestämmande inflytande.

Totala skulder

De totala skulderna och avsättningarna uppgick per den sista mars till 226,7 Mkr (260,0) varav 77,3 Mkr (93,8) var långfristiga, 140,3 Mkr (157,1) var kortfristiga och 9,1 Mkr (9,1) var avsättningar.

Kassaflöde och finansiell ställning

Per sista mars 2018 hade koncernen 120 Mkr i skulder till kreditinstitut vilket är något lägre än vid årsskiftet då skuldsättning uppgick till 127 Mkr. Soliditeten vid periodens utgång uppgick till 61 % att jämföra med 59 procent vid årsskiftet. Kassaflödet från verksamheten var -18,8 Mkr under första kvartalet. Koncernen hade per 2018-03-31 i kassa och bank 22,7 Mkr (41,6).

Framtidsutsikter

Verksamheten i Infrea kommer nu i större utsträckning kunna ägnas åt bolagets strategi med tillväxt inom Infrastruktur och Industriservice. Under noteringsprocessen har resurserna varit begränsade för att driva förvärvsprocesser men detta kommer nu att ges mer fokus.

Vidare förväntar vi oss en god utveckling under resten av året för Asfaltsgruppen som nu har full aktivitet. Vidare bör de åtgärder som vidtas i Cleanpipe leda till en förbättring av bolagets resultat. BST bedöms kunna fortsätta sin goda utveckling inom sprinklerområdet mot bakgrund av bolagets starka offert- och orderläge.

Medarbetare

Infrea hade vid periodens utgång 2 personer anställda (2017-12-31 2 personer) och koncernen 324 medarbetare (312).

Väsentliga händelser efter periodens utgång

Styrelsen beslöt, med stöd av bolagsstämans bemyndigande, om en nyemission av aktier utan företrädesrätt för bolagets aktieägare till kurs 22 kronor per aktie. Totalt tecknades 726 550 aktier och emissionsbeloppet uppgick till 15,984 Mkr. Genom emission tillkom ca 120 nya ägare.

Bolagets aktie noterades på Nasdaq First North den 20 april 2018.

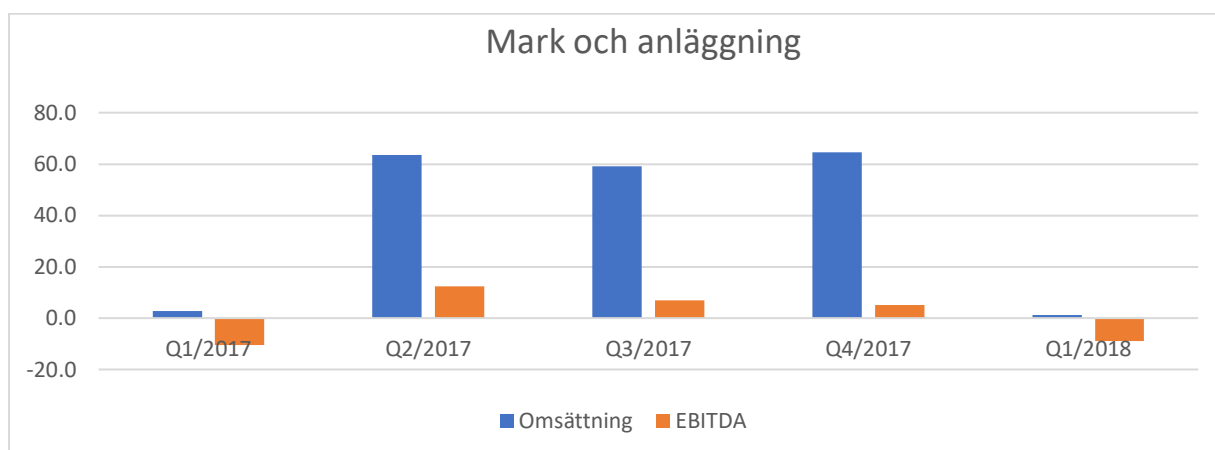
Affärsområden

Mark och anläggning

Asfaltsgruppen med dess säte i Linköping är en ledande leverantör inom asfaltsmassa och anläggningstjänster inom sin marknad. Verksamheten är uppdelad i tre huvudsakliga affärsområden; asfaltstillverkning, asfaltsbeläggningsarbeten och markarbeten. Tillverkningen av asfaltsmassa sker i ett verk stationerat i Normstorp utanför Linköping, vilket producerar cirka 180 000 ton asfaltsmassa årligen. Läggning av asfalt är beroende av utomhustemperaturen varför verksamheten i huvudsak är koncentrerad till perioden andra till fjärde kvartalet under året. Asfaltsgruppen erbjuder tjänster inom markarbeten, grundläggningsarbeten, VA-arbeten, finplaneringsarbeten i trädgårdar samt fastighetskötsel till såväl kommunala och privata kunder som industrier. Bolagsgruppen ägs till 75,2 procent av Infrea.

Gruppens negativa resultat var väntat och är relaterad till säsongsmässiga effekter. Under kvartalet har verksamheten i huvudsak varit inriktad på reparation och underhåll av verket samt planering, utbildning och marknadsföring inför kommande asfaltssäsong.

Koncernen hade 42 medarbetare per 2018-03-31 (39 per 2017-12-31). Nedanstående figur visar omsättning och EBITDA kvartalsvis för affärsområdet i Mkr.

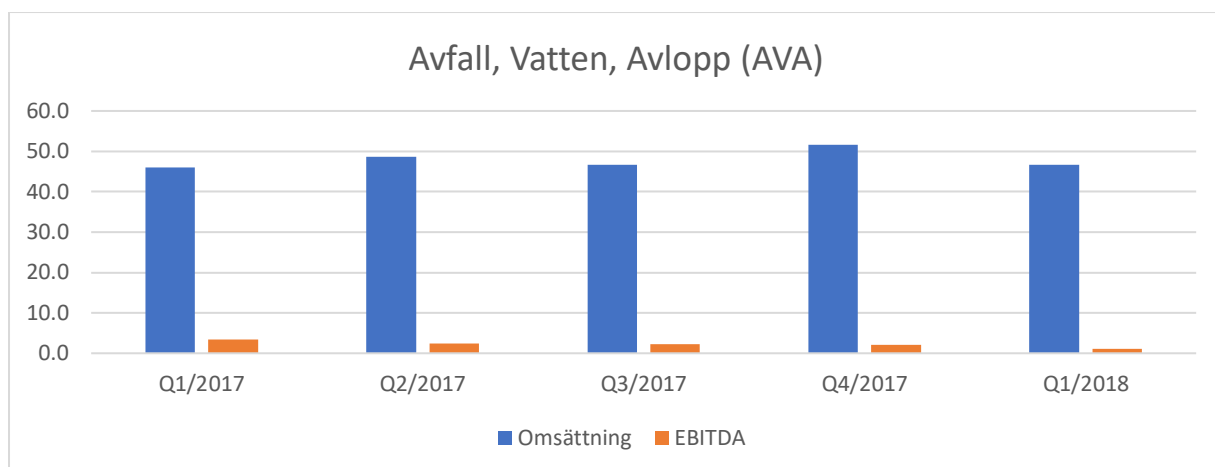


AVA (Avfall, Vatten, Avlopp)

Inom AVA äger Infrea två bolag i en gemensam koncern, Cleanpipe AB och Cija Tank AB. Koncernen erbjuder service inom avlopp, vatten och avfall. Koncernen har för närvarande en fordonsflotta bestående av ca 100 bilar av olika slag och har stark position i storstadsregionerna. Cleanpipe erbjuder tjänster såsom högtrycksspolning, TV-inspektion, relining, torr- och grävsug, avfallshantering, service av oljeavskiljare, slamtömning, dammbindning och vattenleveranser. Cleanpipe utför uppdrag i alla storlekar för kommuner, industrier och privatpersoner. Koncernen ägs till 100 procent av Infrea.

Resultatmässigt var det ett svagt resultat under kvartalet vilket berodde på en kall och snörik vinter med hög sjukfrånvaro samt omstrukturering inom tjänsteområdet relining. Sammantaget bedöms dessa effekter samt kalendereffekten givit ett intäktsbortfall om cirka 4,5 – 5,0 Mkr. Bolaget vidtar under resten av året ytterligare åtgärder för att förbättra lönsamheten.

Koncernen hade 150 medarbetare 2018-03-31 (156 per 2017-12-31). Nedanstående figur visar omsättning och EBITDA kvartalsvis för affärsområdet i Mkr.

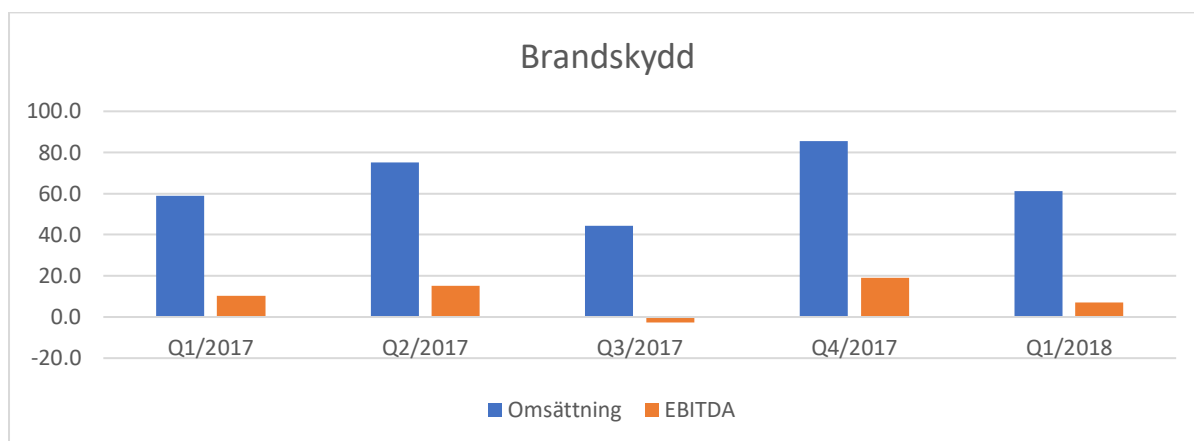


Brandskydd

Inom Brandskydd har Infrea en underkoncern, BST Brandskyddsteamet. BST är en nischad aktör inom sprinkler och brandskyddssystem och genomför olika projekt och serviceuppdrag. Bolagsgruppen ägs till 52 procent av Infrea.

BST levererar helhetslösningar inom brandskyddsinstallationer, såsom projektering, installation samt service och underhåll. Samtliga filialer har serviceteam med behöriga ingenjörer och installationsteam för att kunna erbjuda snabb och effektiv service åt bolagets kunder. BST:s kunder utgörs främst av stora svenska byggbolag, storindustrier och fastighetsägare.

BST hade 130 medarbetare 2018-03-31 (115 per 2017-12-31). Nedanstående figur visar omsättning och EBITDA kvartalsvis för affärsområdet i Mkr.



Ägare

Bolagets ägare per 2018-03-31 med därefter kända förändringar från emissionen i samband med noteringen av bolagets aktie.

Ägare	Antal aktier	Procent röster och kapital
Lindeblad Technology AB	2 949 025	18,8%
FV Group AB	1 313 572	8,4%
Broholmen Invest AB	1 019 120	6,5%
Gennaker AB	980 869	6,2%
CNI Nordic 2 AB	831 098	5,3%
Montsinery AB	808 414	5,1%
CNI Nordic 3 AB	767 251	4,9%
Thomas Olausson	732 570	4,7%
Aimone Holding Ltd	646 823	4,1%
Ponytail AB	442 147	2,6%
Övriga ägare	5 235 661	33,3%
Summa	15 726 550	100%

Aktien

Antalet utestående registrerade aktier är 15 000 000. Därtill kommer 726 550 aktier som ännu ej registrerats. På en extra bolagsstämma den 31 januari 2018 beslöts att emittera 300 000 teckningsoptioner till ledande befattningshavare. Detta beslut har dock makulerats och frågan om teckningsoptioner kommer att prövas på bolagets årsstämma den 17 maj 2018.

Koncernens resultaträkning i sammandrag¹⁾

	2018	2017
tkr	Q1	jan-dec
Nettoomsättning	107,7	-
Övriga rörelseintäkter	1,5	-
Summa rörelsens intäkter	109,2	-
Handelsvaror	-35,5	-
Övriga externa kostnader	-26,0	-
Personalkostnader	-50,3	-
EBITDA	-2,7	-
Avskrivningar av materiella anläggningstillgångar	-6,1	-
EBITA	-8,8	-
Avskrivningar av Immateriella anläggningstillgångar	-11,2	-
Övriga rörelsekostnader	0,0	-
Rörelsekostnader	-129,2	-
Rörelseresultat	-20,0	-
Finansiella intäkter	0,0	45,8
Finansiella kostnader	-1,2	-
Resultat före skatt	-21,1	45,8
Skatt	0,2	-
Periodens nettoresultat	-20,9	45,8
Hänförligt till moderbolagets aktieägare	-18,5	45,8
Hänförligt till innehavare utan bestämmande inflytande	-2,4	-
Antal aktier	15000000	15000000
Nettoresultat per aktie, kr	-1,24	3,05

1) Koncernen bildades 2017-12-31.

Koncernens balansräkning i sammandrag

<i>Belopp i Mkr</i>	<i>2018-03-31</i>	<i>2017-12-31</i>
TILLGÅNGAR		
Anläggningstillgångar		
Immateriella anläggningstillgångar		
Balanserade utgifter för utvecklingsarbeten	4,7	4,1
Goodwill	351,4	362,8
	356,1	366,9
Materiella anläggningstillgångar		
Nedlagda utgifter på annans fastighet	3,7	3,4
Maskiner, inventarier och andra tekniska anläggningar	77,2	75,2
	80,9	78,6
Finansiella anläggningstillgångar	0,8	0,8
Summa anläggningstillgångar	437,8	446,3
Omsättningstillgångar		
Varulager, råvaror	2,5	2,5
Kortfristiga fordringar		
Kundfordringar	72,1	103,5
Skattefordringar	15,3	6,9
Upparbetade men ej fakturerad intäkt	10,5	15,0
Övriga fordringar	2,8	5,1
Förutbetalda kostnader och upplupna intäkter	13,6	11,5
Summa kortfristiga fordringar	114,2	142,0
Kassa och bank		
Kassa och bank	22,7	41,6
Summa kassa och bank	22,7	41,6
Summa omsättningstillgångar	139,4	186,2
SUMMA TILLGÅNGAR	577,2	632,5

<i>Belopp i Mkr</i>	<i>2018-03-31</i>	<i>2017-12-31</i>
EGET KAPITAL OCH SKULDER		
<i>Eget kapital</i>		
Summa bundet eget kapital	0,6	0,6
Summa fritt eget kapital	349,8	372,2
	350,5	372,8
Hänförligt till		
- moderbolagets aktieägare	261,3	278,3
- ägare utan bestämmande inflytande	89,2	94,5
Summa eget kapital	350,5	372,8
Avsättningar		
Uppskjuten skatteskuld	8,9	8,9
Avsättning för pensioner och liknande	0,2	0,2
	9,1	9,1
Långfristiga skulder		
Övriga skulder till kreditinstitut	77,3	72,1
	77,3	72,1
Kortfristiga skulder		
Checkräkningskredit	20,1	21,8
Skulder till kreditinstitut	23,1	33,7
Leverantörsskulder	37,5	51,4
Skatteskulder	3,9	4,8
Upplupna kostnader och förutbetalda intäkter	31,8	36,0
Övriga skulder	23,9	30,9
Summa kortfristiga skulder	140,3	178,6
SUMMA EGET KAPITAL OCH SKULDER	577,2	632,5

Koncernens kassaflödesanalys i sammandrag

<i>Belopp i Mkr</i>	<i>2018-01-01 - 2018-03-31</i>	<i>2017-01-01 - 2017-12-31</i>
DEN LÖPANDE VERKSAMHETEN		
Den löpande verksamheten	-15,8	0,0
Justeringar för poster som inte ingår i kassaflödet	10,4	0,0
Kassaflöde från den löpande verksamheten före förändringar av rörelsekapital	-5,5	0,0
Kassaflöde från förändringar i rörelsekapital		
- Ökning/minskning av varulager	0,2	0,0
- Ökning/minskning av kortfristiga fordringar	19,8	0,0
- Ökning/minskning av kortfristiga rörelseskulder	-16,2	0,0
Kassaflöde från den löpande verksamheten	-1,9	0,0
INVESTERINGSVERKSAMHETEN	-8,7	0,0
Kassaflöde från investeringsverksamheten	-8,7	0,0
FINANSIERINGSVERKSAMHETEN	-8,2	0,0
Kassaflöde från finansieringsverksamheten	-8,2	0,0
Årets kassaflöde	-18,9	0,0
Ingående saldo	41,6	41,6
Utgående saldo	22,7	41,6

Förändringar i koncernen egna kapital

<i>Q1/2018 Mkr</i>	<i>Aktie- kapital</i>	<i>Reserv- fond</i>	<i>Fritt eget kapital</i>	<i>Summa eget kapital</i>
Vid periodens början (2017-12-31)	0,6	0,02	372,2	372,8
Utdelning minoritetsägare			-1,2	-1,2
Årets resultat			-20,9	-20,9
Vid årets slut	0,6	0,02	350,1	350,7
varav Innehav utan bestämmande inflytande			89,2	89,2

Nyckeltal för koncernen

	2017-12-31	2018-03-31
EBITDA marginal, %	-	-2,4%
EBITA marginal, %	-	-8,1%
Rörelsemarginal, %	.	-18,3%
Soliditet, %	58,9	60,8
Skuldsättningsgrad, ggr	0,3	0,3
Antal medarbetare	312	324

Definitioner av nyckeltal

EBITDA	Avser rörelseresultat före avskrivningar
EBITDA marginal	EBITDA/Rörelsens intäkter
EBITA	Avser rörelseresultat före avskrivningar av immateriella anläggningstillgångar
EBITA marginal	EBITA/Rörelsens intäkter
Rörelsemarginal	Rörelseresultat/Rörelsens intäkter
Soliditet	Avser andel eget kapital i förhållande till balansomslutningen.
Skuldsättningsgrad	Avser andel räntebärande skulder i förhållande till eget kapital

Moderbolaget

Rörelsens intäkter

Omsättningen uppgick till 1049 tkr (164) vilket är något högre än föregående kvartal, främst på grund av intern fakturering för managementtjänster.

Rörelsens kostnader

Under kvartalet uppgick rörelsekostnaderna till 2639 tkr (920) vilket i huvudsak kan hänföras till ökande personalkostnader och kostnader för marknadsnotering av bolagets aktie.

Rörelseresultat

Rörelseresultatet för fjärde kvartalet uppgick till -2639 tkr (-920). För helåret var motsvarande resultat -5461,4 tkr (3427,7).

Periodens resultat

Under perioden 1 oktober -31 december 2017 uppgick resultatet till -2762,8 tkr (-551,4) och för helåret 5642,7 tkr (1030,9). Skillnaden på kvartalet är framförallt relaterat till ökade rörelsekostnader.

Tillgångar

Per den sista mars 2018 uppgick de totala tillgångarna till 234 721 tkr (4225) varav 233 451 tkr (1182) utgjordes av anläggningstillgångar och 1275 tkr (3063) av omsättningstillgångar. Ökningen i anläggningstillgångar kan hänföras till förvärvet av aktier i dotterbolagen per 2017-12-31.

Eget kapital

Eget kapital uppgick per den sista mars 2018 till 231 002 tkr vilket är en ökning med knappt 230 Mkr från den 31 mars 2017 (4141 tkr). Ökningen är föranledd av den apportemission som genomfördes per 2017-12-31.

Totala skulder

De totala skulderna och avsättningarna uppgick per den sista december till 3725 tkr (103) varav samtliga var kortfristiga.

Kassaflöde

Under kvartalet uppgick kassaflödet från den löpande verksamheten till -2069 tkr (-549), från investeringsverksamheten till 0 tkr (0) och från finansieringsverksamheten 943 tkr (0). Detta har tillsammans givet ett kassaflöde om -1126 tkr (-549) under kvartalet.

Moderbolagets resultaträkning i sammandrag

	2018	2017	2017
tkr	Q1	Q1	jan-dec
Nettoomsättning	1013	164	1389
Övriga rörelseintäkter	36	-115	0
Summa rörelsens intäkter	1049	48	1389
Övriga externa kostnader	-1464	-248	-3423
Personalkostnader	-1175	-671	-3457
Summa Rörelsekostnader	-2639	-919	-6880
Rörelseresultat	-1590	-871	-5491
Finansiella poster	-2	-0	-151
Resultat före skatt	-1592	-871	-5642
Skatt	0	0	0
Periodens nettoresultat	-1592	-871	-5642

Moderbolagets balansräkning i sammandrag

Balansräkning			
<i>Belopp i tkr</i>	<i>2018-03-31</i>	<i>2017-03-31</i>	<i>2017-12-31</i>
TILLGÅNGAR			
Anläggningstillgångar			
<i>Finansiella anläggningstillgångar</i>	233451	1182	23345
Summa anläggningstillgångar	233451	1182	23345
Omsättningstillgångar			
Kortfristiga fordringar			
Kundfordringar	1266	0	21
Övriga fordringar	6	168	270
Summa kortfristiga fordringar	1272	168	291
Kassa och bank			
Kassa och bank	3	2894	1129
Summa kassa och bank	3	2894	1129
Summa omsättningstillgångar	1275	3063	1420
SUMMA TILLGÅNGAR	234727	4245	234871
<i>Belopp i kronor</i>	<i>2018-03-31</i>	<i>2017-03-31</i>	<i>2017-12-31</i>
EGET KAPITAL OCH SKULDER			
Eget kapital			
Summa bundet eget kapital	620	120	620
Summa fritt eget kapital	230382	4021	231975
Summa eget kapital	231002	4141	232595
Kortfristiga skulder			
Leverantörsskulder	1115	0	784
Övriga skulder	2610	103	1492
Summa kortfristiga skulder	3725	103	2276
SUMMA EGET KAPITAL OCH SKULDER	234727	4244	234871

Moderbolagets kassaflödesanalys

Kassaflödesanalys

<i>Belopp i tkr</i>	<i>2018-01-01 - 2018-03-31</i>	<i>2017-01-31 - 2017-03-31</i>	<i>2017-01-01 - 2017-12-31</i>
DEN LÖPANDE VERKSAMHETEN			
Den löpande verksamheten	-1358	-890	-5641
Justeringar för poster som inte ingår i kassaflödet	-	-	150
<i>Kassaflöde från den löpande verksamheten före förändringar av rörelsekapital</i>	-1358	-890	-5491
Kassaflöde från förändringar i rörelsekapital			
- Ökning/minskning av kortfristiga fordringar	-1105	428	284
- Ökning/minskning av kortfristiga rörelseskulder	395	-87	2090
<i>Kassaflöde från den löpande verksamheten</i>	-2069	-549	-3117
INVESTERINGSVERKSAMHETEN			
<i>Kassaflöde från investeringsverksamheten</i>	0	0	805
FINANSIERINGSVERKSAMHETEN			
<i>Kassaflöde från finansieringsverksamheten</i>	943	0	0
<i>Årets kassaflöde</i>	-1126	-549	-2312
<i>Ingående saldo</i>	1129	3444	3444
<i>Utgående saldo</i>	3	2894	1129

Moderbolagets förändringar i eget kapital

Förändringar i eget kapital				
2017	Aktie-	Reserv-	Fritt	Summa
<i>tkr</i>	<i>kapital</i>	<i>fond</i>	<i>eget</i>	<i>eget</i>
	<i>kapital</i>	<i>fond</i>	<i>kapital</i>	<i>kapital</i>
Vid årets början	100	20	4393	4513
Fondemission	500			500
Apportemission och indragning av aktier			233225	233225
Årets resultat			-5643	-5643
Vid årets slut	600	20	231975	232595

Q1/2018	Aktie-	Reserv-	Fritt	Summa
<i>tkr</i>	<i>kapital</i>	<i>fond</i>	<i>eget</i>	<i>eget</i>
	<i>kapital</i>	<i>fond</i>	<i>kapital</i>	<i>kapital</i>
Vid årets början	600	20	231975	232595
Periodens resultat			-1593	-1593
Vid periodens slut	600	20	230382	231002

Närståendetransaktioner

Transaktioner med närstående har skett på marknadsmässiga villkor.

Redovisningsprinciper

Tillämpade redovisnings- och värderingsprinciper överensstämmer med Årsredovisningslagen samt uttalanden och allmänna råd från bokföringsnämnden. Vid upprättande av delårsrapporter tillämpas BFNAR 2012:1 (K3).

Denna bokslutskommuniké och delårsrapport har inte granskats av bolagets revisor.

Infreas operativa och finansiella risker samt osäkerhetsfaktorer finns beskrivna i Bolagsbeskrivning utgivet i april 2018 inför notering av Bolagets aktie på Nasdaq First North.

Styrelsen och verkställande direktören försäkrar att delårsrapporten ger en rättvisande översikt av företagets verksamhet, ställning och resultat.

Stockholm 2018-05-17

Tony Andersson
Verkställande direktör

Urban Sturk
Styrelseordförande

Daniel Johansson
Ledamot

Erik Lindeblad
Ledamot

Pontus Lindwall
Ledamot

Kommande rapporter 2018

Årsstämma 2018	17 maj 2018
Delårsrapport 1 januari-mars (Q1)	17 maj 2018
Delårsrapport 2 januari-juni 2018 (Q2)	17 augusti 2018
Delårsrapport 3 januari -september 2018 (Q3)	21 november 2018

Denna rapport samt tidigare ekonomiska rapporter och pressmeddelanden finns på bolagets hemsida www.infrea.se

För ytterligare information vänligen kontakta:

Tony Andersson, VD; tel 08-401 01 81
Lars Solin, CFO tel 08-401 01 82

tony.andersson@infrea.se
lars.solin@infrea.se