



UNIBAP

Q1

”Fortsatt stark orderingång för vårt erbjudande inom rymd”

-Johan Åman, VD

Delårsrapport januari – mars 2023

Januari – mars 2023

- Nettoomsättningen uppgick till 6 957 KSEK (5 860)
- Rörelseresultatet uppgick till -12 605 KSEK (-11 024)
- Resultat efter finansiella poster uppgick till -13 094 KSEK (-11 300)
- Resultat per aktie -1,33 SEK (-1,24)

Väsentliga händelser januari – mars 2023

- Unibap erhåller en större order för SpaceCloud till en satellit-konstellation om totalt 6,2 MEUR att avropas i tre delar. Den första delen om 1,7 MEUR är avropad av kund.
- Unibap erhåller en order på bolagets SpaceCloud-lösning från Thales Alenia Space, med ett ordervärde på 182 KEUR.
- Unibap erhåller en order från bolagets distributör i USA, Moog Inc, om 430 KUSD, för iX10 Developmet-, Engineering och Flight-modeller
Unibap erhåller en uppföljningsorder från Japan Aerospace Exploration Agency (JAXA) om 473 KEUR för iX10 engineering- och flight-modeller.

Väsentliga händelser efter periodens utgång

- Unibap publicerar årsredovisning för det förlängda räkenskapsåret 2021/2022
- Unibap säkrar en kreditfacilitet om 20 MSEK samt, för att försäkra att eget kapital inte förbrukas, ett bindande emissionsåtagande om 20 MSEK från bolagets största aktieägare.

Nyckeltal

	jan-mar		jan-dec
	2023	2022	2022
Nettoomsättning, KSEK	6 957	5 860	22 048
Rörelseresultat, KSEK	-12 605	-11 024	-43 653
Resultat per aktie, SEK	-1,33	-1,24	-4,67
Eget kapital per aktie, SEK	0,63	3,14	1,94
Soliditet, %	9%	60%	36%
Antal anställda, vid periodens slut	33	30	27

VD har ordet

Fortsatt stark orderingång för vårt erbjudande inom rymd



Första kvartalet 2023 byggde vidare på de kommersiella framgångarna under sista kvartalet 2022. De viktigaste affärerna var en större konstellationsorder från en mindre europeisk satellitintegratör, en uppföljningsorder från JAXA (japanska rymdmyndigheten) samt en order från vår amerikanska distributör Moog. Vi har nu vunnit konstellationsaffärer (volymaffärer) för vår etablerade iX5 lösning, samt kvalificeringsprojekt för vår nya iX10 lösning. Affärerna består av rymddatorhårdvara i form av iX5 eller iX10, vårt SpaceCloud® mjukvaruerbjudande samt diverse servicetjänster, t.ex. integrationsstöd.

Tillsammans med ett antal mindre affärer, så var den avtalade orderingången under kvartalet ca 78 MSEK, vilket gör att vi under de senaste två kvartalerna har en avtalad orderingång på ca 117 MSEK.

Målen för 2023 är att utveckla våra operationella förmågor för att matcha de kommersiella framstegen, lyfta kommande generation iX10 att nå samma mognadsgrad som den etablerade iX5, samt fortsätta bedriva kvalificeringsprojekt med målet att i framtiden konvertera dessa till konstellationsprojekt. Finansiellt siktar vi på dubblad omsättning under 2023, samt ett positivt kassaflöde under 2024.

Operationellt så pågår arbetet att under H2 2023 rampa upp vår produktion med målet att nå en produktionskapacitet på 100 datorenheter per år från början av 2024. Ett viktigt steg i detta är att vi avser flytta in i utvidgade och optimerade produktionslokaler under 2023.

iX5 har nått TRL9 (Technology Readiness Level) sedan 2022, och enligt nuvarande planering så kommer iX10 att också nå TRL9 under 2024. Planeringen för iX10 är delvis beroende på yttre faktorer, främst kunders och samarbetspartners raketuppskjutningsplaner. För iX10 så samarbetar vi med några partners för att få "flight heritage", samt bedriver kvalificeringsprojekt med några kunder för att vinna framtida konstellationer. Affärerna med JAXA och Moog under Q1 är två ytterligare kvalificeringsprojekt att lägga till vår portfölj av redan pågående kvalificeringsprojekt.

Vi ser ett fortsatt stort intresse för avancerade datorlösningar inom rymdindustrin. Under Q1 har vi haft möjlighet att delta direkt eller tillsammans med vår distributör Moog på tre större mässor, samt besöka kunder i US och Europa. Trots en nedgång i riskkapitalinvesteringar in i rymdindustrin under 2022, så fortsätter rymdmarknaden att växa pådrivet av främst två faktorer; geopolitik (kritisk infrastruktur, transporter mm) samt miljöeffekter (översvämningar, skogsbränder mm). För Unibap ser vi detta i mixen av erhållna ordrar samt i våra dialoger med kunder.

Parallellt med vårt långsiktiga arbete för att finansiera våra målsättningar, så har vi säkrat kortsiktig finansiering med hjälp av våra större aktieägare. Vi är tacksamma för det förtroende och stöd som detta påvisar. Som tidigare, så ser vi positivt på våra möjligheter att finansiera vår verksamhet.

Uppsala i maj 2023

Johan Åman, VD

Om Unibap

Unibap är ett högteknologiskt bolag som med hjälp av Edge Computing erbjuder intelligenta AI-lösningar i rymden och på jorden. Unibap erbjuder tjänster som transformerar rymdindustrin genom att etablera en ny standard för AI- och molndatorlösningar i satelliter. På jorden kombineras AI med Machine Vision, sensorteknik, rymddata och robotik för att hjälpa våra kunder att effektivisera, kvalitetssäkra och automatisera sina processer.

Vision

Our vision is to make space technology available to everyone. For improved life on earth, and beyond.

Mission

Our mission is to provide the best open platform for time-critical actionable information, made in space.

Affärsidé

Unibaps öppna plattform SpaceCloud skapar agerbar information ombord på rymdsystem vilket möjliggör realtidsinformation på jorden till en betydligt lägre kostnad än tidigare varit möjligt. Unibap utvecklar, säljer och implementerar innovativa automationslösningar där AI, Machine Vision och sensorteknik kombineras för ökad produktivitet inom industri på jorden såväl som i rymden. Unibap erbjuder tillförlitliga och effektiva lösningar som bidrar till ökad konkurrenskraft hos bolagets kunder.

Affärsmodell

Space

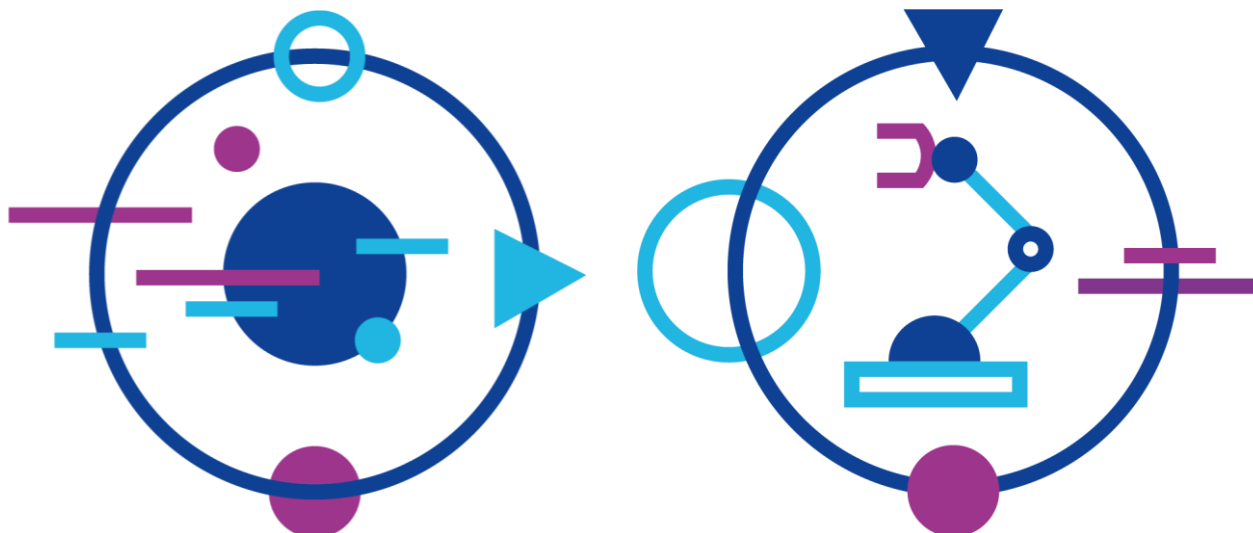
Inom Rymd utvecklar och levererar Unibap intelligenta lösningar för avancerad data management. Detta innebär framför allt att analys av data och beslut tas direkt på plats i rymden och att endast relevant information skickas ned till jorden eller kommuniceras till andra satelliter i nätverket. Unibaps lösning bygger på bolagets robusta datorer för den extrema miljö som rymden innebär och är i dag ledande vad gäller att hantera den strålning som finns i rymden. SpaceCloud® erbjuder möjligheten att växla mellan applikationer och uppgradera applikationer efter uppskjutning till skillnad från de flesta satelliter som i dag endast har ett statiskt användningsområde och saknar förmåga för avancerad analys av data.

Earth Applications

Unibap kombinerar AI med Machine Vision, sensorteknik och robotik för att skapa smarta automationslösningar inom traditionella industriapplikationer och för framtida användning av aktuella rymddata på jorden. Unibap erbjuder lösningar för automatisk kvalitetsinspektion, identifiering, positionering samt plockning, och bidrar på så sätt till att förbättra kvalitet, produktivitet och arbetsmiljö med fokus på hög tillförlitlighet. Unibap utvecklar nya lösningar och affärsmodeller där vi nyttjar rymdteknologi på jorden och jordteknologi på rymddata för att ta det bästa från båda världar.

Kunder

Inom affärsområdet rymd är Unibaps prioriterade kunder de som avser att förädla data ombord på rymdsystem i syfte att öka nyttjandegraden i begränsade datalänkar och erbjuda snabbare informationsförädling. Kundbasen är bred då en kund kan vara alltifrån ägare av satelliten/systemet, sköta driften av den eller bara hyra tid eller utrymme i rymden. Inom Earth Applications är kunderna bolag med behov av automation och dataanalys från sensorer både på jorden och i rymden. Detta inkluderar många olika branscher med höga krav på tillförlitlighet, kvalitet som har behov av snabb tillförlitlig information för att optimera och automatisera sina processer. Några exempel på möjliga industrier kan vara bilindustri med underleverantörer, jordbruk, skogsbruk, läkemedel, stål och metallindustri samt energiproduktion och distribution.

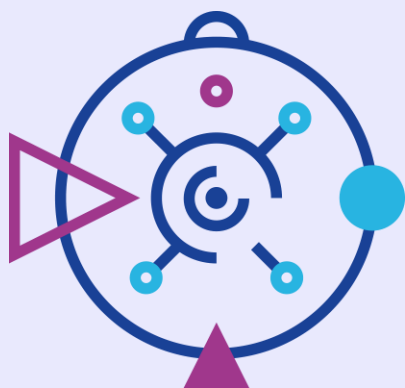


Space

Unibap ligger i absolut framkant när det kommer till molnbaserade automationslösningar och artificiell intelligens för användning i rymden. I vår strålningståliga SpaceCloud™ Services (USS) har vi skapat en flexibel och samtidigt kraftig infrastruktur för artificiell intelligens i rymden. I vår mjuk- och hårdvara erbjuder vi världsledande molntjänster, intelligent databearbetning, sensorhantering och lagring av dataanalyser för anpassad spridning av relevant information. Oavsett om en kund äger, driftar eller hyr ett utrymme i rymden erbjuder vi en flexibel infrastruktur för mesh-nätverk, artificiell intelligens, applikationsutveckling och ramverk för rymdanpassade IoT-system.

Earth Applications

Unibap kombinerar AI, Machine vision, robotik och sensorteknik för att skapa smarta automationslösningar inom traditionella industriapplikationer och för framtida användningsområden rymddata på jorden. Vi har kompetens och lösningar för kvalitetsinspektion, identifiering, positionering samt plockning, och bidrar på så till att förbättra kvalitet, produktivitet och arbetsmiljö med fokus på hög tillförlitlighet och robusta modeller i teknologisk framkant. Vi har även en unik position och kan erbjuda partnerskap och egen utvecklingen för nya teknologier och modeller som kommer utav våra unika lösningar med edge computing i rymden. Detta möjliggör att snabb och tillförlitlig information från rymden blir tillgänglig på jorden för att exempelvis spåra oljeutsläpp, skogsbränder, naturkatastrofer, skadedjur, översvämningar och annat.



Innovation

Vi är ett innovationsdrivet företag vars framgång bygger på att vara ledande i den tekniska utvecklingen. Genom hög teknikambition och nära samarbete med slutkunden kan vi erbjuda en kreativ mötesplats för talanger från hela världen, som gemensamt bidrar till en snabb innovationstakt för valda branscher. Utgångspunkt är de problem som våra kunder möter i sin produktion och som också blir centrala i vår produktutveckling.

Aktien

Aktieinformation

Unibaps aktie är noterade på Nasdaq First North Growth Market. Aktien handlas har kortnamnet UNIBAP och ISIN-kod SE0009606809.

Aktiekapital

Aktiekapitalet uppgick vid periodens utgång till 1 332 705 SEK fördelat på 9 855 549 aktier, envar aktie med ett kvotvärde om ca 0,14 SEK.

Andel aktier/röster

Unibapaktien är i ett aktieslag och varje aktie äger lika rätt till bolagets tillgångar och vinst och har samma röstvärde.

Personaloptioner

Vid extra bolagsstämma den 6 mars 2018 införde bolaget ett optionsprogram, om 146 137 optioner, inom reglerna för kvalificerade personaloptioner. Teckningstiden för dessa optioner avslutades den 31 december 2022. Ingen av de tilldelade optionerna har nyttjats.

Årsstämman den 22 oktober 2019 beslutade att emittera 165 648 optioner, inom reglerna för kvalificerade personaloptioner. Rätt att förvärva personaloptioner ska tillkomma nyckelpersoner inom Unibap. Teckningsperioden är från och med 1 november 2022 till och med den 31 oktober 2023. Varje teckningsoption medför rätt att teckna en aktie till en teckningskurs om 36,34 kronor per aktie. Av dessa har 137 450 optioner tilldelats personalen.

Vid årsstämman 2019 beslutades även om en riktad emission av högst 85 000 teckningsoptioner med rätt för dåvarande verkställande direktör, Fredrik Bruhn, att teckna nya aktier. Varje teckningsoption medför rätt att teckna en aktie till teckningskurs om 85,00 kronor per aktie. Teckningsperioden är från och med 1 november 2022 till och med den 31 oktober 2023.

Årsstämman den 21 oktober 2020 beslutade att införa ytterligare ett personaloptionsprogram inom ramen för kvalificerade personaloptioner genom en riktad emission av högst 162 510 teckningsoptioner till bolagets helägda dotterbolag Unibap Incentive AB. Överlåtelse av teckningsoptionerna ska ske till de som bolaget anvisar. Varje teckningsoption berättigar till teckning av en ny aktie till en teckningskurs om 30,02 kronor per aktie. Teckningsperioden är från och med den 1 november 2023 till och med den 31 oktober 2024. Av dessa har 152 000 tilldelats personalen.

Årsstämman den 21 oktober 2021 beslutade att införa ett ytterligare personaloptionsprogram inom ramen för kvalificerade personaloptioner genom en riktad emission av högst 182 510 teckningsoptioner till bolagets helägda dotterbolag Unibap Incentive AB. Teckningsperioden är från och med den 1 november 2024 till och med den 31 oktober 2025. Varje teckningsoption berättigar till teckning av en ny aktie till en teckningskurs om 60,88 kronor per aktie. Av dessa har 60 000 optioner tilldelats personalen.

Personaloptionsprogrammen omfattar tillsvidareanställd personal med en tjänstgöringsgrad på minst 75 procent och förutsätter fortsatt anställning i bolaget under en treårsperiod. Optionerna ges ut vederlagsfritt och är inte överlåtbara.

Baserat på befintligt antal aktier och antagandet att samtliga tilldelade personaloptioner och teckningsoptioner utnyttjas för nyteckning av aktier blir utspädningen till följd av programmet högst 3,0 procent.

Största aktieägarna per den 31 mars 2023

	Antal aktier & röster	Ägar- & röstandel, %
Cidro Förvaltning AB	1 900 000	19%
Avanza Pension	1 430 399	15%
Coeli Wealth Management AB *	918 089	9%
Swedbank Robur Microcap	848 880	9%
Nordnet Pensionsförsäkring AB	557 414	6%
Måns Berlin	232 712	2%
Andras Vajlok **	210 600	2%
Asplund Data AB	210 253	2%
Edvin Molander	203 858	2%
Kjell Brunberg AB	187 486	2%
Summa 10 största aktieägarna	6 699 691	68%
Övriga aktieägare	3 155 858	32%
Totalt	9 855 549	100%

* Coeli Wealth Management AB:s innehav i tabellen ovan, innefattar Bruhnspace Holding AB:s innehav om 345 088 aktier, vilket förvaltas av Coeli Wealth Management.

** Andras Vajlok äger totalt, direkt och indirekt, 897 890 aktier.

Finansiell information

RESULTATUTVECKLING

1 JANUARI – 31 MARS 2023

Nettoomsättning för det första kvartalet uppgick till 6 957 KSEK (5 860). Kvartalets högre nettoomsättning jämfört med motsvarande kvartal ett år tidigare är i linje med den högre orderingången och det arbete som utförs inom dessa kundprojekt.

Aktiverat arbete för egen räkning uppgick under kvartalet till 3 967 KSEK (3 062), en ökning med 30 procent jämfört samma period föregående år. En fortsatt accelererad utvecklingstakt av Unibaps senaste plattform, iX10, utgör den absolut största delen av aktiverade utvecklingskostnader i kvartalet. Även vidareutveckling av iX5 samt utveckling av SpaceCloud OS och Framework är också del av kvartalets aktiverade utveckling.

Övriga rörelseintäkter uppgick till 1 625 KSEK (484) och avser framför allt upparbetade intäkter för innovationsprojekt med finansiering från Rymdstyrelsen, Vinnova och Europeiska kommissionen.

Övriga externa kostnader för det första kvartalet uppgick till 14 039 KSEK (11 380). Kostnadsökningen jämfört med motsvarande kvartal ett år tidigare kommer framför allt från ökade konsultkostnader inom kund och utvecklingsprojekten. Även kostnader för resor har ökat då dessa var låga under Q1 föregående år i pandemins slutskede. Även lokalkostnader har ökat då Unibap flyttade till betydligt större lokaler i april 2022. Personalkostnader uppgick till 10 427 KSEK (8 049). Kostnadsökningen är hänförlig till nyanställningar. Medelantalet anställda för perioden var 34 (26).

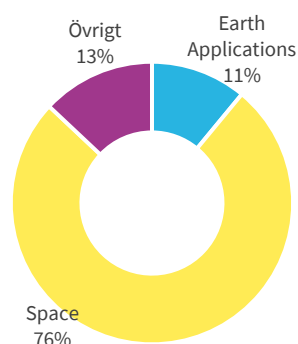
Avskrivningar, i huvudsak avskrivning på aktiverat eget utvecklingsarbete, uppgick till 648 KSEK (979) där den lägre kostnaden hänförs till under året fullt avskrivna utvecklingsprojekt. Övriga rörelsekostnader uppgick till 40 KSEK (22) och avsåg valutakursförluster av rörelsekaraktär. Rörelseresultatet uppgick till -12 605 KSEK (-11 024).

Finansnetto för det första kvartalet uppgick till -489 KSEK (276). Det negativa finansnettot i det första kvartalet till stor del avser upplupna räntor på upptagna lån. Periodens resultat uppgick till -13 094 KSEK (-11 300).

Nettoomsättning, KSEK



Intäkter exkl. aktiverat eget utvecklingsarbete, januari – mars 2023



INVESTERINGAR

Nettoinvesteringar i immateriella anläggningstillgångar uppgick under det första kvartalet till 3 967 KSEK (3 062) och avsåg framför allt utveckling av Unibaps plattform iX10, vidareutveckling av iX5 samt till del även aktiverad mjukvaruutveckling av SpaceCloud OS och Framework.

KASSAFLÖDE

Netto var kassaflödet för det första kvartalet 13 332 KSEK (-1 536) där kvartalets kassaflöde påverkades positivt av under kvartalet upptagna lån om 20 500 KSEK.

Kassaflödet från den löpande verksamheten uppgick för det första kvartalet till -2 909 KSEK (-5 549). Kassaflödet från investeringsverksamheten var -4 141 KSEK (4 136) där det positiva kassaflödet för samma period föregående år kom från avyttring av kortfristiga placeringar. Kassaflödet från finansieringsverksamheten uppgick till 20 382 KSEK (-123) och innefattar de under kvartalet upptagna lånen om 20 500 KSEK.

MEDARBETARE

Antal medarbetare per den 31 mars 2023 uppgick till 33 (30). Medelantal anställda i det första kvartalet var 34 (26).

LIKVIDITET OCH FINANSIELL STÄLLNING *

Bolagets räntebärande skulder per den 31 december 2022 uppgick till 24 916 KSEK (4 653), och bestod av lån från Almi om 7 514 KSEK (4 100), lån från större aktieägare om 17 000 KSEK (0) samt leasingkuld om 402 KSEK (553).

Likvida medel, inklusive kortfristiga placeringar, uppgick vid balansdagen till 18 421 KSEK (5 085). I likvida medel ingår spärrade medel om 2 306 KSEK. Eget kapital uppgick till 6 204 KSEK (19 101). Soliditeten uppgick till 9 procent (36).

Då bolaget befinner sig i en utvecklingsfas och ännu saknar tillräcklig intjäningsförmåga för att täcka verksamhetens kostnader genom försäljningsaktiviteter, är likviditetsrisken en väsentlig risk och osäkerhetsfaktor. För att bedriva verksamheten vidare den kommande tolv månadersperioden finns ett behov att bolaget tillförs ytterligare kapital genom nya kundavtal, nyemissioner, lån eller annat sätt. Styrelse och ledning arbetar kontinuerligt med bolagets framtida finansiering och bedömer förutsättningarna för att erhålla dessa tillskott av kapital som goda. Företagsledningen upprättar och följer löpande upp detaljerade kassaflödesprognoser.

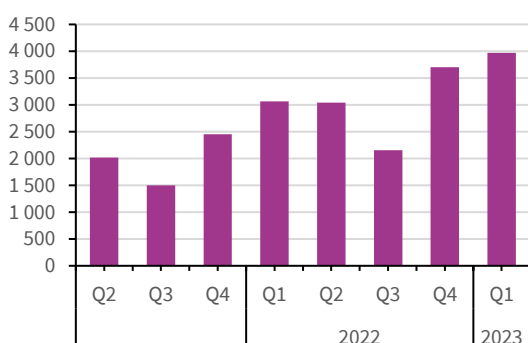
För att brygga bolagets behov av likvida medel till dess att annan finansiering genomförs, samt för att trygga bolagets fortsatta drift under 2023, har Unibap säkrat en kreditfacilitet på 20 000 KSEK. Kreditfaciliteten kan utnyttjas helt eller delvis beroende på Unibaps behov. För att säkerställa att eget kapital inte förbrukas under den tid tills bolaget tillförs ytterligare kapital och under hela 2023 har dessutom ett bindande emissionsåtagande tecknats med bolagets största aktieägare vilket garanterar ett tillskott till eget kapital på upp till 20 000 KSEK.

SKATT

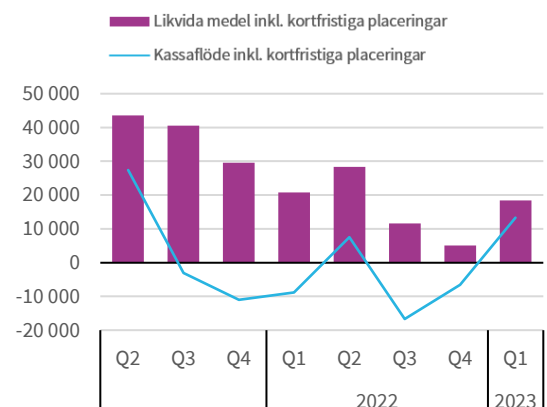
Skattemässigt underskott uppgick till 160 028 KSEK per utgången av räkenskapsåret 2021/2022 och har inte aktiverats.

* Under *LIKVIDITET OCH FINANSIELL STÄLLNING* redovisas inom parentes kvartalets ingående balans.

Investeringar i immateriella tillgångar, KSEK



Likvida medel/Kassaflöde, KSEK



Resultaträkning

Belopp i KSEK	jan-mar		jan-dec
	2023	2022	2022
Rörelsens intäkter			
Nettoomsättning	6 957	5 860	22 048
Aktiverat arbete för egen räkning	3 967	3 062	11 952
Övriga rörelseintäkter	1 625	484	4 540
Summa	12 549	9 406	38 540
Rörelsens kostnader			
Övriga externa kostnader	-14 039	-11 380	-44 042
Personalkostnader	-10 427	-8 049	-34 016
Avskrivningar av materiella och immateriella anläggningstillgångar	-648	-979	-3 333
Övriga rörelsekostnader	-40	-22	-802
Summa rörelsekostnader	-25 154	-20 430	-82 193
Rörelseresultat	-12 605	-11 024	-43 653
Resultat från finansiella poster			
Ränteintäkter och liknande	-	-	74
Nedskrivningar långfristiga innehav	-	-	-415
Räntekostnader och liknande	-489	-276	-405
Summa resultat från finansiella poster	-489	-276	-746
Periodens resultat	-13 094	-11 300	-44 399
Resultat per aktie före och efter utspädning (SEK)	-1,33	-1,24	-4,67
Antal aktier			
Genomsnittligt antal utestående aktier under perioden	9 855 549	9 125 509	9 497 529
Antal utestående aktier vid periodens slut	9 855 549	9 125 509	9 855 549

Balansräkning

Belopp i KSEK	31 mar 2023	31 mar 2022	31 dec 2022
TILLGÅNGAR			
Anläggningstillgångar			
Immateriella anläggningstillgångar	24 131	14 269	20 672
Materiella anläggningstillgångar	1 487	1 114	1 577
Finansiella anläggningstillgångar	885	1 300	885
Summa anläggningstillgångar	26 503	16 683	23 134
Omsättningstillgångar			
Varulager mm	5 893	2 616	5 675
Upparbetad men ej fakturerad intäkt	8 105	2 599	5 810
Kortfristiga fordringar	8 903	5 418	12 853
Kortfristiga placeringar	188	18 774	184
Kassa och bank	18 233	2 036	4 901
Summa omsättningstillgångar	41 322	31 443	29 423
SUMMA TILLGÅNGAR	67 825	48 126	52 557
EGET KAPITAL OCH SKULDER			
Eget kapital			
Aktiekapital	1 333	1 234	1 333
Ej registrerat aktiekapital	-	-	-
Fond för utvecklingsutgifter	24 131	14 269	20 672
Överkursfond	165 344	141 743	165 148
Balanserat resultat	-171 510	-102 015	-108 418
Periodens förlust	-13 094	-26 534	-59 634
Summa eget kapital	6 204	28 697	19 101
Avsättningar och långfristiga skulder			
Avsättningar	70	336	70
Skulder till kreditinstitut	14 171	514	3 757
Skuld leasade tillgångar	294	532	445
Summa avsättningar och långfristiga skulder	14 535	1 382	4 272
Kortfristiga skulder			
Skulder till kreditinstitut	10 343	343	343
Fakturerad men ej upparbetad intäkt	22 330	6 312	16 187
Leverantörsskulder	6 135	5 026	4 708
Övriga skulder	8 278	6 366	7 946
Summa kortfristiga skulder	47 086	18 047	29 184
SUMMA EGET KAPITAL OCH SKULDER	67 825	48 126	52 557

Förändring i eget kapital i sammandrag

Belopp i KSEK	jan-mar		jan-dec
	2023	2022	2022
Ingående eget kapital	19 101	39 762	39 761
Periodens resultat	-13 094	-11 300	-44 399
Nyemission		-	23 051
Optionspremier	196	235	688
Utgående eget kapital	6 204	28 697	19 101

Kassaflödesanalys

Belopp i KSEK	jan-mar		jan-dec
	2023	2022	2022
Den löpande verksamheten			
Rörelseresultat	-12 605	-11 024	-43 653
Justeringar för poster som inte ingår i kassaflödet	673	1 211	3 656
Erhållen ränta	-	-258	-148
Erlagd ränta	-318	-17	-86
Kassaflöde från den löpande verksamheten före förändring av rörelsekapital	-12 250	-10 088	-40 231
Kassaflöde från förändring av rörelsekapital			
Förändring av varulager	-218	-428	-3 487
Förändringar kortfristiga fordringar	1 656	2 931	-7 714
Förändringar av kortfristiga skulder	7 903	2 036	13 173
Kassaflöde från den löpande verksamheten	-2 909	-5 549	-38 259
Investeringsverksamheten			
Förvärv (-)/Avyttringar (+) av anläggningstillgångar	-4 141	-3 112	-12 333
Förvärv (-)/Avyttring (+) av kortfristiga placeringar	-	7 248	25 837
Kassaflöde från investeringsverksamheten	-4 141	4 136	13 504
Finansieringsverksamheten			
Nyemission	-	-	24 821
Emissionsutgifter	-	-	-1 771
Upptagna lån	20 500	-	3 500
Amortering av lån	-118	-123	-466
Kassaflöde från finansieringsverksamheten	20 382	-123	26 084
Periodens kassaflöde	13 332	-1 536	1 329
Likvida medel vid periodens början	4 901	3 572	3 572
Likvida medel vid periodens slut	18 233	2 036	4 901

Övriga upplysningar

Företagsinformation

Unibap AB (publ) organisationsnummer 556925–1134 med säte i Uppsala, Sverige. Alla belopp är angivna i tusen svenska kronor, KSEK, om inget annat anges. Avrundningsdifferenser kan förekomma.

Certified Adviser

FNCA Sweden AB är Bolagets Certified Adviser.

Närstående transaktioner

Inga närstående transaktioner har förekommit under rapportperioden.

Bolaget har personaloptionsprogram, se vidare under Aktien på sida 5.

Redovisningsprinciper

Denna halvårsrapport har upprättats i enlighet med årsredovisningslagen och BFNAR 2012:2 Årsredovisning och koncernredovisning (K3).

Bolaget är moderbolag i en koncern med ett helägt dotterbolag, Unibap Incentive AB. Dotterbolagets verksamhet är av obetydlig omfattning varför koncernredovisning med hänvisning till Årsredovisningslagen 7 kap 3 § inte upprättas.

Väsentliga risker och osäkerhetsfaktorer

Unibap är, i likhet med alla andra företag, utsatt för olika slags risker i sin verksamhet. Unibap delar upp identifierade risker i affärsmässiga och finansiella risker, vilka beskrivs på sidan 5 i årsredovisningen för räkenskapsåret 2021/2022. Affärsmässiga risker som har identifierats är ett beroende av enskilda leverantörer, längre säljcykler än beräknat och konkurrerande lösningar samt att det avancerade utvecklingsarbetet ställer krav på att rekrytera och behålla kvalificerade medarbetare.

Såsom redovisas under punkten ”Likviditet och finansiell ställning” på sidan 7 i denna rapport befinner sig bolaget i en utvecklingsfas och saknar ännu tillräcklig intjäningsförmåga för att täcka verksamhetens kostnader genom försäljningsaktiviteter. Likviditetsrisken är därför en väsentlig risk och osäkerhetsfaktor. Det föreligger ett behov att bolaget tillförs ytterligare kapital genom nya kundavtal, nyemissioner, lån eller annat sätt.

För att brygga bolagets behov av likvida medel till dess att annan finansiering genomförs, samt för att trygga bolagets fortsatta drift under 2023, har Unibap säkrat en kreditfacilitet på 20 000 KSEK. Kreditfaciliteten kan utnyttjas helt eller delvis beroende på Unibaps behov. För att säkerställa att eget kapital inte förbrukas under den tid tills bolaget tillförs ytterligare kapital och under hela 2023 har dessutom ett bindande emissionsåtagande tecknats med bolagets största aktieägare vilket garanterar ett tillskott till eget kapital på upp till 20 000 KSEK.

Det förvärrade säkerhetsläget i Europa till följd av kriget i Ukraina har som väl känt påverkat den ekonomiska situationen negativt. Den fortsatta utvecklingen av kriget i Ukraina i kombination med den ekonomiska situationen i världen i allmänhet, och i Europa i synnerhet, utgör en risk för en försämrad marknadsutveckling. Den allmänna bristen på halvledarkomponenter, med framför allt förlängda ledtider som följd, utgör en risk för att leveranser av pågående och nya projekt kan komma att försenas.

Definitioner

Eget kapital per aktie

Eget kapital dividerat med antal aktier på balansdagen.

Genomsnittligt antal aktier

Det genomsnittliga antalet aktier i Unibap AB har beräknats utifrån en viktning av antalet utestående aktier i Unibap AB efter varje genomförd nyemission gånger antal dagar som respektive antal aktier varit utestående. Historiskt antal aktier har omräknats med avseende på det fondelement som uppkom i samband med företrädesemissionerna.

Intelligent Vision Plattform (IVP)

Unibaps mjukvaruarkitektur som är grunden för våra virtuella operatörer. Arkitekturen kan användas oberoende av kamerasytem.

Jämförelsetal

Siffrorna inom parentes avser utfall för motsvarande period föregående år förutom vad gäller likviditet och finansiell ställning där jämförelse sker mot ingående balans.

Nettoomsättning

Intäkter från sålda varor och utförda tjänster.

Resultat per aktie

Nettoresultat (periodens resultat) dividerat med genomsnittligt antal aktier.

Rörelseresultat

Resultat före finansiella poster och skatt.

SpaceCloud

Samma mjukvaruarkitektur som IVS men anpassad för rymdområdet.

Soliditet

Eget kapital i förhållande till balansomslutningen (totala tillgångar).

Virtuell operatör

En AI-modul som är tränad tillsammans med mänskliga operatörer till exempel inom industrin där AI-modulen har lärt sig de mänskliga förmågorna och förfinat dem.



Datum för finansiell information

Årsstämma	30 maj, 2023
Delårsrapport Q2 2023	24 augusti, 2023
Delårsrapport Q3 2023	9 november, 2023
Bokslutskommuniké 2023	8 februari, 2024

Delårsrapporten, liksom ytterligare information, finns tillgänglig på Unibaps hemsida, <https://investor.unibap.com/finansiella-rapporter/>.

Denna delårsrapport har inte granskats av bolagets revisorer.

För ytterligare information kontakta: Johan Åman, VD Tel 070 821 00 51, e-post: vd@unibap.com

Styrelsens underskrifter

Styrelsen och verkställande direktör försäkrar härmed att denna rapport ger en rättvisande översikt av företagets verksamhet, ställning och resultat samt beskriver väsentliga risker och osäkerhetsfaktorer som företaget står inför.

Uppsala den 30 maj, 2023

Ingrid Engström
Styrelseordförande

Andras Vajlok
Styrelseledamot

Fredrik Bruhn
Styrelseledamot

Karin Nilsson
Styrelseledamot

Kye Andersson
Styrelseledamot

Johan Åman
VD



UNIBAP

Unibap AB (publ)
Västra Ågatan 16
SE-753 09 Uppsala, Sweden

Visiting address:
Västra Ågatan 16
Uppsala, Sweden

Web: unibap.com
Investor Relations:
ir@unibap.com