



UNIBAP

# Q5

”Första iX10 EM levererad till kund”

-Lena W Jansson, tf. VD

# Delårsrapport juli 2021 - september 2022

## Juli - september 2022

- Nettoomsättningen uppgick till 2 992 KSEK (3 977)
- Rörelseresultatet uppgick till -12 151 KSEK (-6 153)
- Resultat efter finansiella poster uppgick till -12 416 KSEK (-6 086)
- Resultat per aktie -1,26 SEK (-0,68)

## Väsentliga händelser juli - september 2022

- Unibap bekräftar att dialog förs med industrikonsortiet bakom ett projekt kallat "Bifrost", samt att inga avtal har ingåtts.
- Unibap erhåller en order på SpaceCloud® iX5 Engineering Models till ett värde om ca 229 KUSD
- Unibap tar beslut om att inte gå vidare med ytterligare samarbetet med Northvolt Revolt AB
- Johan Åman utses till ny VD för Unibap, med tillträde den 14 november 2022

## Juli 2021 - september 2022 (15 månader)\*

- Nettoomsättningen uppgick till 26 887 KSEK (16 710)
- Rörelseresultatet uppgick till -48 299 KSEK (-32 774)
- Resultat efter finansiella poster uppgick till -48 793 KSEK (-31 730)
- Resultat per aktie -5,27 SEK (-3,82)

\*Jämförelsetal inom parentes visar motsvarande period ett år tidigare

## Väsentliga händelser efter periodens utgång

- Unibap erhåller en ATP (Authorization to proceed) från bolagets distributör i USA, Moog Inc., för en förväntad hårdvarubeställning om 1,69 MUSD
- Unibap erhåller finansiering från EU:s Horizon 2020 om 476 KEUR över tre år, för bolagets del i SOPHOS (Smart on-board processing for Earth observation systems)
- Unibap får en uppföljningsorder från Loft Orbital SAS om 845 KEUR

## Nyckeltal

	jul-sep		jul-2021-	jul-2020-	jul-jun 2020/2021
	2022	2021	sep-2022	sep-2021	
Nettoomsättning, KSEK	2 992	3 977	26 887	16 710	12 733
Rörelseresultat, KSEK	-12 151	-6 153	-48 299	-32 774	-26 621
Resultat per aktie, SEK	-1,26	-0,68	-5,27	-3,82	-3,16
Eget kapital per aktie, SEK	3,02	5,33	3,02	5,33	6,30
Soliditet, %	63%	78%	63%	78%	78%
Antal anställda, vid periodens slut	35	26	35	26	27

# VD har ordet



## Första iX10 EM levererad till kund

Vi har nu levererat vår första iX10 engineering model till kund i Europa och den ökande efterfrågan på våra rymddatorer som vi sett under året fortsätter. Det stora intresset märktes inte minst under den stora och viktiga SmallSat-konferensen i USA i augusti och vid IAC konferensen i Paris i september.

Ett tecken på detta ökade intresse är att vi i början av oktober mottog vi en ATP (Authorization to proceed) från vår amerikanska distributör Moog. Detta gav oss klartecken till att starta en produktion inför en kommande beställning med ett värde på 1,69 MUSD. Den förväntade beställningen är för produkter inom Unibap's iX10 plattform, med planerad leverans till kund i USA under det andra kvartalet år 2023.

I början av november mottog vi även en uppföljningsorder från Loft Orbital. Ordern innebär att vi ska leverera flera iX10 produkter till ett värde av 845 KEUR. Ordern är ytterligare ett bevis på det stora intresset för våra produkter som växer samt att efter leverans av en första utvecklingsmodell kommer större beställningar.

Vi har fram till idag sålt och levererat över 60 utvecklingsenheter för iX5 och över 40 utvecklingsenheter för iX10. Under oktober och början av november har vi, exklusive ovan nämnda ATP om 1,69 MUSD, signerat ordrar om ca 14 MSEK från direkta och indirekta kanaler.

Unibap har beviljats lån om total 14 MSEK vilket ger oss kapital att fortsätta att skala upp vår produktionskapacitet. För att möta framtida efterfrågan planerar vi att inom en tvåårsperiod för en tillverkningskapacitet av 200 datorer. Ett första steg i denna process är att vi under perioden i våra egna faciliteter byggt och producerat de första flygenheterna som därefter har levererats till kund.

Vi har även beviljats bidrag på 476 KEUR från EUs Horizon fond för forskning och innovationsprojekt för att vi ska kunna utveckla iX10 plattformen under en 3 års period i ett stort internationellt utvecklingsprojekt kallat SOPHOS. Detta ger oss tillgång till en betydligt större marknad. Projektet genomförs tillsammans med Tyska Rymdstyrelsen (DLR), Universitöt zu Lübeck (UZL), Teletel Aerospace and Defense (TELETEL) och DSI Aerospace Technologie GmbH (DSI).

Som vi redan informerat har vi avslutat samarbetet med Northvolt och fokuserar de därifrån frigjorda resurserna i projekt som vi bedömer har närmare koppling till kommersialisering och som accelererar teknikutvecklingen runt vårt kärnerbudande.

Som vi tidigare informerat tillträder Johan Åman rollen som VD den 14 november. Johan har en bakgrund från Mycronic och som VD för Scienta Scientific.

Efter några fantastiskt givande och lärorika månader går jag därmed tillbaka till min roll som Head of Communication and Talent och hälsar Johan Åman varmt välkommen till teamet på Unibap.

Uppsala i november 2022

Lena W Jansson, tf. VD

# Om Unibap

Unibap är ett högteknologiskt bolag som med hjälp av Edge Computing erbjuder intelligenta AI-lösningar i rymden och på jorden. Unibap erbjuder tjänster som transformerar rymdindustrin genom att etablera en ny standard för AI- och molndatorlösningar i satelliter. På jorden kombineras AI med Machine Vision, sensorteknik, rymddata och robotik för att hjälpa våra kunder att effektivisera, kvalitetssäkra och automatisera sina processer.

## Vision

*Our vision is to make space technology available to everyone.  
For improved life on earth, and beyond.*

## Mission

*Our mission is to provide the best open platform for time-critical actionable information, made in space.*

## Affärsidé

Unibaps öppna plattform SpaceCloud skapar agerbar information ombord på rymdsystem vilket möjliggör realtidsinformation på jorden till en betydligt lägre kostnad än tidigare varit möjligt. Unibap utvecklar, säljer och implementerar innovativa automationslösningar där AI, Machine Vision och sensorteknik kombineras för ökad produktivitet inom industri på jorden såväl som i rymden. Unibap erbjuder tillförlitliga och effektiva lösningar som bidrar till ökad konkurrenskraft hos bolagets kunder.

## Affärsmodell

### Space

Inom Rymd utvecklar och levererar Unibap intelligenta lösningar för avancerad data management. Detta innebär framför allt att analys av data och beslut tas direkt på plats i rymden och att endast relevant information skickas ned till jorden eller kommuniceras till andra satelliter i nätverket. Unibaps lösning bygger på bolagets robusta datorer för den extrema miljö som rymden innebär och är i dag ledande vad gäller att hantera den strålning som finns i rymden. SpaceCloud® erbjuder möjligheten att växla mellan applikationer och uppgradera applikationer efter uppskjutning till skillnad från de flesta satelliter som i dag endast har ett statiskt användningsområde och saknar förmåga för avancerad analys av data.

### Earth Applications

Unibap kombinerar AI med Machine Vision, sensorteknik och robotik för att skapa smarta automationslösningar inom traditionella industriapplikationer och för framtida användning av aktuella rymddata på jorden. Unibap erbjuder lösningar för automatisk kvalitetsinspektion, identifiering, positionering samt plockning, och bidrar på så sätt till att förbättra kvalitet, produktivitet och arbetsmiljö med fokus på hög tillförlitlighet. Unibap utvecklar nya lösningar och

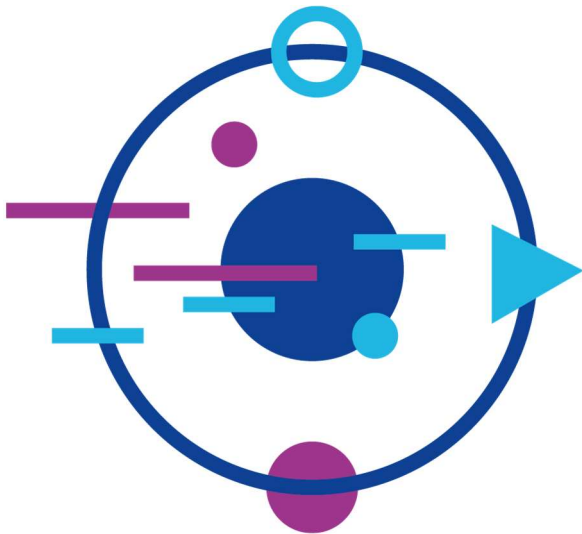
affärsmodeller där vi nyttjar rymdteknologi på jorden och jordteknologi på rymddata för att ta det bästa från båda världar.

## Kunder

Inom affärsområdet rymd är Unibaps prioriterade kunder de som avser att förädla data ombord på rymdsystem i syfte att öka nyttjandegraden i begränsade datalänkar och erbjuda snabbare informationsförädling. Kundbasen är bred då en kund kan vara alltifrån ägare av satelliten/systemet, sköta driften av den eller bara hyra tid eller utrymme i rymden.

Inom Earth Applications är kunderna bolag med behov av automation och dataanalys från sensorer både på jorden och i rymden. Detta inkluderar många olika branscher med höga krav på tillförlitlighet, kvalitet som har behov av snabb tillförlitlig information för att optimera och automatisera sina processer. Några exempel på möjliga industrier kan vara bilindustri med underleverantörer, jordbruk, skogsbruk, läkemedel, stål och metallindustri samt energiproduktion och distribution.

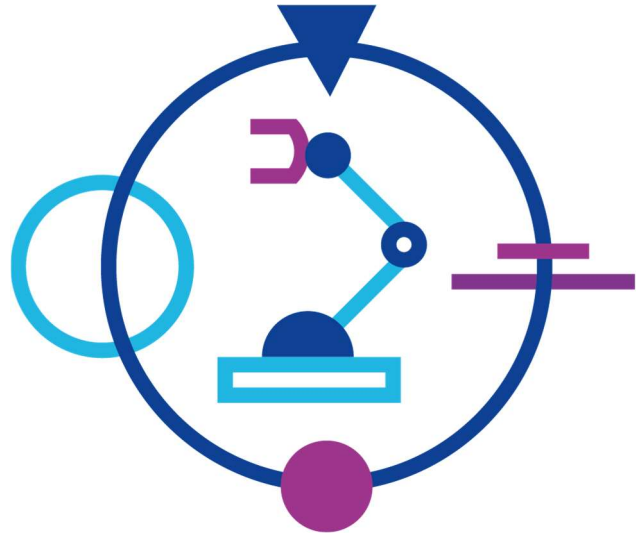
AFFÄRS-OMRÅDE	VERTIKALER	Konceptstudie	Projektleverans*
Rymd	SpaceCloud, produkter	✓	✓
Rymd	SpaceCloud, tjänster	✓	✓
Industri	Bioindustri/BioTech	✓	✓
Industri	Medtech	✓	
Industri	Industrilackering	✓	✓
Industri	Metallkomponentinspektion	✓	
Industri	Limning och montering	✓	
	<b>FUNKTIONER</b>		
Industri	Bin-picking/plockning/sortering	✓	✓
Industri	Montering	✓	
Industri	Robotstyrning	✓	✓
Industri	Identifiering	✓	✓
Industri	Avsugning/Kvalitetsbedömning	✓	✓

**Pågående och genomförda projekt**

## Space

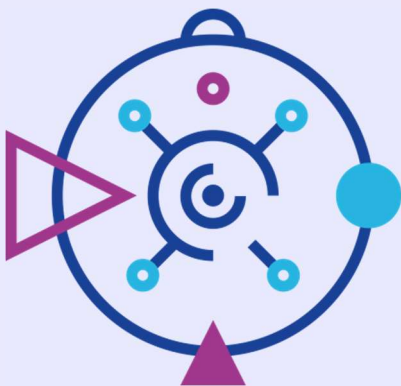
Unibap ligger i absolut framkant när det kommer till molnbaserade automationslösningar och artificiell intelligens för användning i rymden. I vår strålningståliga SpaceCloud™ Services (USS) har vi skapat en flexibel och samtidigt kraftig infrastruktur för artificiell intelligens i rymden. I vår mjuk- och hårdvara erbjuder vi världsledande molntjänster, intelligent databearbetning, sensorhantering och lagring av dataanalyser för anpassad spridning av relevant information. Oavsett om en kund äger, driftar eller hyr ett utrymme i rymden erbjuder vi en flexibel infrastruktur för mesh-nätverk, artificiell intelligens, applikationsutveckling och ramverk för rymdanpassade IoT-system.

\* Projekt under leverans eller som har levererats



## Earth Applications

Unibap kombinerar AI, Machine vision, robotik och sensorteknik för att skapa smarta automationslösningar inom traditionella industriapplikationer och för framtida användningsområden rymddata på jorden. Vi har kompetens och lösningar för kvalitetsinspektion, identifiering, positionering samt plockning, och bidrar på så till att förbättra kvalitet, produktivitet och arbetsmiljö med fokus på hög tillförlitlighet och robusta modeller i teknologisk framkant. Vi har även en unik position och kan erbjuda partnerskap och egen utvecklingen för nya teknologier och modeller som kommer utav våra unika lösningar med edge computing i rymden. Detta möjliggör att snabb och tillförlitlig information från rymden blir tillgänglig på jorden för att exempelvis spåra oljeutsläpp, skogsbränder, naturkatastrofer, skadedjur, översvämningar och annat.



## Innovation

Vi är ett innovationsdrivet företag vars framgång bygger på att vara ledande i den tekniska utvecklingen. Genom hög teknikambition och nära samarbete med slutkunden kan vi erbjuda en kreativ mötesplats för talanger från hela världen, som gemensamt bidrar till en snabb innovationstakt för valda branscher. Utgångspunkt är de problem som våra kunder möter i sin produktion och som också blir centrala i vår produktutveckling.

# Aktien

## Aktieinformation

Unibaps aktie är noterade på Nasdaq First North Growth Market. Aktien handlas har kortnamnet UNIBAP och ISIN-kod SE0009606809.

## Aktiekapital

Aktiekapitalet uppgick vid periodens utgång till 1 332 705 SEK fördelat på 9 855 549 aktier, envar aktie med ett kvotvärde om ca 0,14 SEK.

## Andel aktier/röster

Unibapaktien är i ett aktieslag och varje aktie äger lika rätt till bolagets tillgångar och vinst och har samma röstvärde.

## Personaloptioner

Vid extra bolagsstämma den 6 mars 2018 införde bolaget ett optionsprogram, om 146 137 optioner, inom reglerna för kvalificerade personaloptioner. Varje option berättigar till 1,03 aktier under perioden fram till och med 31 december 2022, med en teckningskurs uppgående till 54,94 kronor. Av dessa har 140 450 optioner tilldelats personalen.

Årsstämman den 22 oktober 2019 beslutade att emittera 165 648 optioner, inom reglerna för kvalificerade personaloptioner. Rätt att förvärva personaloptioner ska tillkomma nyckelpersoner inom Unibap.

Teckningsperioden är från och med 1 november 2022 till och med den 31 oktober 2023. Varje teckningsoption medför rätt att teckna en aktie till en teckningskurs om 36,34 kronor per aktie. Av dessa har 137 450 optioner tilldelats personalen.

Vid årsstämman 2019 beslutades även om en riktad emission av högst 85 000 teckningsoptioner med rätt för verkställande direktören att teckna nya aktier. Varje teckningsoption berättigar till en aktie till och med den 31 oktober 2023.

Årsstämman den 21 oktober 2020 beslutade att införa ytterligare ett personaloptionsprogram inom ramen för kvalificerade personaloptioner genom en riktad emission av högst 162 510 teckningsoptioner till bolagets helägda dotterbolag Unibap Incentive AB. Överlåtelse av teckningsoptionerna ska ske till de som bolaget anvisar. Varje teckningsoption berättigar till teckning av en ny aktie till en teckningskurs om 30,02 kronor per aktie. Teckningsperioden är från och med den 1 november 2023 till och med den 31 oktober 2024.

Årsstämman den 21 oktober 2021 beslutade att införa ett ytterligare personaloptionsprogram inom ramen för kvalificerade personaloptioner genom en riktad emission av högst 182 510 teckningsoptioner till bolagets helägda dotterbolag Unibap Incentive AB. Överlåtelse av teckningsoptionerna ska ske till de som bolaget anvisar. Varje teckningsoption berättigar till teckning av en ny aktie till en teckningskurs om 60,88 kronor per aktie. Teckningsperioden är från och med den 1 november 2024 till och med den 31 oktober 2025.

Personaloptionsprogrammen omfattar tillsvidareanställd personal med en tjänstgöringsgrad på minst 75 procent och förutsätter fortsatt anställning i bolaget under en treårsperiod. Optionerna ges ut vederlagsfritt och är inte överlåtbara.

Baserat på befintligt antal aktier och antagandet att samtliga utestående personaloptioner och teckningsoptioner utnyttjas för nyteckning av aktier blir utspädningen till följd av programmet högst 4,8 procent.

## Största aktieägarna per den 30 september 2022

	Antal aktier & röster	Ägar- & röstandel, %
Cidro Förvaltning AB	1 687 538	17%
Avanza Pension	1 301 158	13%
Coeli Wealth Management AB *	925 089	9%
Swedbank Robur Microcap	848 880	9%
UBP Clients Assets	800 000	8%
Nordnet Pensionsförsäkring AB	370 889	4%
Six Sis AG	280 000	3%
Måns Berlin	242 106	2%
Andras Vajlok **	210 600	2%
Asplund Data AB	210 253	2%
<b>Summa 10 största aktieägarna</b>	<b>6 876 513</b>	<b>70%</b>
Övriga aktieägare	2 979 036	30%
<b>Totalt</b>	<b>9 855 549</b>	<b>100%</b>

\* Coeli Wealth Management AB:s innehav i tabellen ovan, innefattar Bruhnspace Holding AB:s innehav om 345 088 aktier, vilket förvaltas av Coeli Wealth Management.

\*\* Andras Vajlok äger totalt, direkt och indirekt, 897 890 aktier.

# Finansiell information

## RESULTATUTVECKLING

### 1 JULI – 30 SEPTEMBER 2022

Nettoomsättning för det femte kvartalet i det förlängda räkenskapsåret uppgick till 2 992 KSEK (3 977), en minskning jämfört med och motsvarande kvartal föregående år. Upparbetade intäkter i kvartalet är naturligt lägre än föregående kvartal på grund av semesterperioden. En något lägre direktförsäljning av produkter påverkar också kvartalets nettoomsättning, men är inom den naturliga variationen mellan kvartal.

Aktiverat arbete för egen räkning uppgick under kvartalet till 2 150 KSEK (1 499), en ökning med 43 procent jämfört samma period föregående år. En accelererad utvecklingstakt av Unibaps senaste plattform, iX10, utgör den största delen av de aktiverade utvecklingskostnaderna i kvartalet. Fortsatt utveckling av SpaceCloud OS och framework är också del av kvartalets aktiverade utveckling.

Övriga rörelseintäkter uppgick till 920 KSEK (136) och avser framför allt upparbetade intäkter för innovationsprojekt med finansiering från Rymdstyrelsen och Vinnova.

Övriga externa kostnader uppgick för det femte kvartalet till 8 773 KSEK (4 338). Kostnadsökningen kommer framför allt från ökade konsultkostnader inom kund och utvecklingsprojekten. Personalkostnader uppgick till 8 632 KSEK (5 869). Ökningen är framför allt hänförlig till nyanställningar och därtill kopplade rekryteringskostnader samt kostnader för personaloptionsprogram. Medelantalet anställda för perioden var 32 (25).

Avskrivningar, i huvudsak avskrivning på aktiverat eget utvecklingsarbete, uppgick till 655 KSEK (1 546) där den lägre kostnaden beror på nu helt avskrivna utvecklingsprojekt. Övriga rörelsekostnader uppgick till 153 KSEK (12) och avsåg framför allt valutakursförluster av rörelsekaraktär. Rörelseresultatet uppgick till -12 151 KSEK (-6 153).

Finansnetto för det femte kvartalet uppgick till -265 KSEK (67). Det negativa finansnettot i det femte kvartalet påverkas

av en nedskrivning av värdet på bolagets innehav i Ekobot AB. Periodens resultat uppgick till -12 416 KSEK (-6 086).

### 1 JULI 2021 – 30 SEPTEMBER 2022

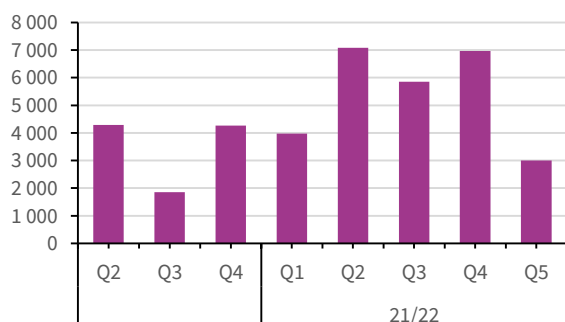
Nettoomsättning för det förlängda räkenskapsårets första femton månader uppgick till 26 887 KSEK (16 710), en ökning med 61 procent jämfört med motsvarande period ett år tidigare.

Aktiverat arbete för egen räkning uppgick till 12 206 KSEK (8 250) och avsåg primärt investeringar hänförliga till projekt för utveckling av iX5 och iX10 samt vidareutveckling SpaceCloud OS och framework. Övriga rörelseintäkter uppgick till 2 278 KSEK (1 384) och består framför allt av ersättning från Vinnova och Rymdstyrelsen för pågående utvecklingsprojekt.

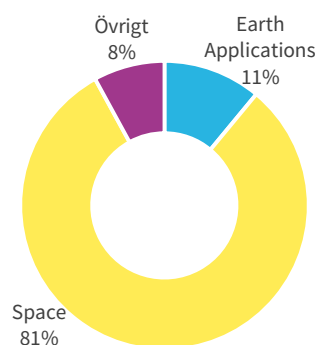
Övriga externa kostnader uppgick till 42 604 KSEK (23 595) en ökning 81 procent över motsvarande period ett år tidigare. Ökningen är till absolut största del hänförlig till ökning av antalet konsulter engagerade i kund- och utvecklingsprojekt. Personalkostnader uppgick till 41 171 KSEK (28 707), där ökningen om 43 procent främst förklaras av nyanställningar och rekryteringskostnader i samband med dessa, samt till viss del kostnad för bolagets personaloptionsprogram. Avskrivningar uppgick till 5 593 KSEK (6 659). Övriga rörelsekostnader uppgick till 302 KSEK (157) och avsåg främst valutakursförluster av rörelsekaraktär.

Rörelseresultatet uppgick till -48 299 KSEK (-32 774). Finansnetto för de senaste 15 månaderna uppgick till -494 KSEK (1 044) där finansnettot motsvarande period ett år tidigare påverkades av positiv utveckling på kortfristiga placeringar. Periodens resultat uppgick till -48 793 KSEK (31 730).

## Nettoomsättning, KSEK



## Intäkter exkl. aktiverat eget utvecklingsarbete, juli 2021 – september 2022





## INVESTERINGAR

Investeringar i immateriella anläggningstillgångar uppgick under det förlängda räkenskapsårets femte kvartal till 2 150 KSEK (1 499) och avsåg framför allt utveckling av Unibaps plattform iX10 samt till del även aktiverad mjukvaruutveckling av SpaceCloud OS och Framework.

## KASSAFLÖDE

Netto var kassaflödet för det femte kvartalet -14 669 KSEK (-35 050) där föregående års kassaflöde påverkades negativt av att kortfristiga placeringar förvärvades med tidigare erhållen emissionslikvid.

Kassaflödet från den löpande verksamheten uppgick för det femte kvartalet till -14 047 KSEK (-4 914). Kassaflödet från investeringsverksamheten var -411 KSEK (-33 540) där det negativa kassaflödet för perioden föregående år som nämnt kommer av förvärv av kortfristiga placeringar. Kassaflödet från finansieringsverksamheten uppgick till -211 KSEK (3 404).

## MEDARBETARE

Antal medarbetare per den 30 september 2022 uppgick till 35 (26). Medelantal medarbetare i det femte kvartalet var 32 (25) och för det förlängda räkenskapsårets första 15 månader 29 (23), en ökning med 6 medarbetare jämfört med motsvarande period ett år tidigare.

## LIKVIDITET OCH FINANSIELL STÄLLNING \*

Bolagets räntebärande skulder per den 30 september 2022 uppgick till 1 267 KSEK (1 379), och bestod av skulder till kreditinstitut om 686 KSEK (771) samt leasingskuld om 581 KSEK (608).

Likvida medel, inklusive kortfristiga placeringar, var vid balansdagen 11 639 KSEK (28 299). Eget kapital uppgick till 29 718 KSEK (42 046). Soliditeten uppgick till 63 procent (65).

Unibap har beviljats ett lån från Almi om 7 000 KSEK, samt ett ytterligare beviljat lån om 7 000 KSEK från Silverlok Invest AB. Lånen är upptagna på liknande villkor med en löptid över fyra år. Bolaget kan i en eller flera trancher nyttja hela eller delar av de beviljade lånebeloppen.

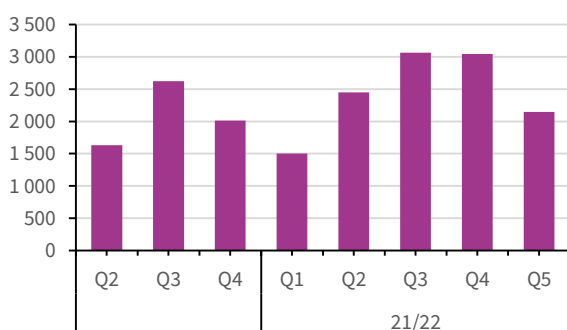
Då bolaget befinner sig i en utvecklingsfas och ännu saknar tillräcklig intjäningsförmåga för att täcka verksamhetens kostnader genom försäljningsaktiviteter är likviditetsrisken en väsentlig risk och osäkerhetsfaktor. För att bedriva verksamheten vidare den kommande tolv månadersperioden finns ett behov att bolaget tillförs ytterligare kapital genom nya kundavtal, nyemissioner, lån eller annat sätt. Styrelse och ledning bedömer förutsättningarna för att erhålla dessa tillskott av kapital som goda. Företagsledningen upprättar och följer löpande upp detaljerade kassaflödesprognoser. Redovisningen har upprättats baserat på att förutsättningar för fortsatt drift finns.

## SKATT

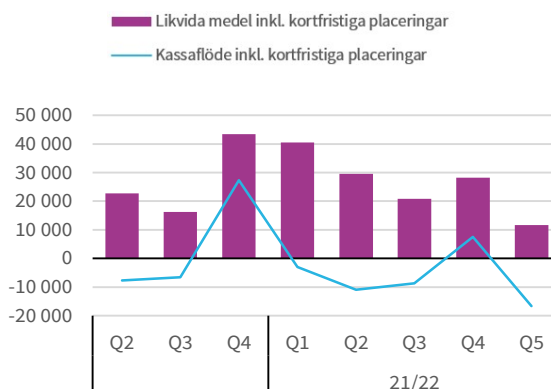
Skattemässigt underskott uppgick till 98 838 KSEK per utgången av räkenskapsåret 2020/2021 och har inte aktiverats.

\* Under LIKVIDITET OCH FINANSIELL STÄLLNING redovisas inom parentes kvartalets ingående balans.

### Investeringar i immateriella tillgångar, KSEK



### Likvida medel/Kassaflöde, KSEK





# Resultaträkning

Belopp i KSEK	jul-sep		jul-2021-	jul-2020-	jul-jun
	2022	2021	sep-2022	sep-2021	2020/2021
<b>Rörelsens intäkter</b>					
Nettoomsättning	2 992	3 977	26 887	16 710	12 733
Aktiverat arbete för egen räkning	2 150	1 499	12 206	8 250	6 751
Övriga rörelseintäkter	920	136	2 278	1 384	1 248
<b>Summa</b>	<b>6 062</b>	<b>5 612</b>	<b>41 371</b>	<b>26 344</b>	<b>20 732</b>
<b>Rörelsens kostnader</b>					
Övriga externa kostnader	-8 773	-4 338	-42 604	-23 595	-19 257
Personalkostnader	-8 632	-5 869	-41 171	-28 707	-22 838
Avskrivningar av materiella och immateriella anläggningstillgångar	-655	-1 546	-5 593	-6 659	-5 113
Övriga rörelsekostnader	-153	-12	-302	-157	-145
<b>Summa rörelsekostnader</b>	<b>-18 213</b>	<b>-11 765</b>	<b>-89 670</b>	<b>-59 118</b>	<b>-47 353</b>
<b>Rörelseresultat</b>	<b>-12 151</b>	<b>-6 153</b>	<b>-48 299</b>	<b>-32 774</b>	<b>-26 621</b>
<b>Resultat från finansiella poster</b>					
Ränteintäkter och liknande	164	92	16	1 164	1 072
Nedskrivningar långfristiga innehav	-415	-	-415	-	-
Räntekostnader och liknande	-14	-25	-95	-120	-95
<b>Summa resultat från finansiella poster</b>	<b>-265</b>	<b>67</b>	<b>-494</b>	<b>1 044</b>	<b>977</b>
<b>Periodens resultat</b>	<b>-12 416</b>	<b>-6 086</b>	<b>-48 793</b>	<b>-31 730</b>	<b>-25 644</b>
<b>Resultat per aktie före och efter utspädning (SEK)</b>	<b>-1,26</b>	<b>-0,68</b>	<b>-5,27</b>	<b>-3,82</b>	<b>-3,16</b>
<b>Antal aktier</b>					
Genomsnittligt antal utestående aktier under perioden	9 855 549	8 999 335	9 250 270	8 301 421	8 125 509
Antal utestående aktier vid periodens slut	9 855 549	9 125 509	9 855 549	9 125 509	8 125 509

# Balansräkning

Belopp i KSEK	30 sep 2022	30 sep 2021	30 jun 2021
<b>TILLGÅNGAR</b>			
<b>Anläggningstillgångar</b>			
Immateriella anläggningstillgångar	18 070	10 890	10 765
Materiella anläggningstillgångar	1 703	1 790	2 094
Finansiella anläggningstillgångar	885	1 300	1 300
<b>Summa anläggningstillgångar</b>	<b>20 658</b>	<b>13 980</b>	<b>14 159</b>
<b>Omsättningstillgångar</b>			
Varulager mm	4 578	2 159	1 165
Upparbetad men ej fakturerad intäkt	4 966	411	1 232
Kortfristiga fordringar	5 700	5 621	5 634
Kortfristiga placeringar	684	36 041	4 003
Kassa och bank	10 955	4 503	39 553
<b>Summa omsättningstillgångar</b>	<b>26 883</b>	<b>48 735</b>	<b>51 587</b>
<b>SUMMA TILLGÅNGAR</b>	<b>47 541</b>	<b>62 715</b>	<b>65 746</b>
<b>EGET KAPITAL OCH SKULDER</b>			
<b>Eget kapital</b>			
Aktiekapital	1 333	1 234	1 099
Ej registrerat aktiekapital	-	-	122
Fond för utvecklingsutgifter	18 070	10 890	10 765
Överkursfond	164 924	141 238	137 678
Balanserat resultat	-105 816	-98 636	-72 867
Periodens förlust	-48 793	-6 086	-25 644
<b>Summa eget kapital</b>	<b>29 718</b>	<b>48 640</b>	<b>51 153</b>
<b>Avsättningar och långfristiga skulder</b>			
Avsättningar	70	355	371
Skulder till kreditinstitut	343	686	771
Skuld leasade tillgångar	473	950	1 101
<b>Summa avsättningar och långfristiga skulder</b>	<b>886</b>	<b>1 991</b>	<b>2 243</b>
<b>Kortfristiga skulder</b>			
Skulder till kreditinstitut	343	343	343
Fakturerad men ej upparbetad intäkt	5 890	4 512	3 125
Leverantörsskulder	4 755	2 305	2 843
Övriga skulder	5 949	4 924	6 039
<b>Summa kortfristiga skulder</b>	<b>16 937</b>	<b>12 084</b>	<b>12 350</b>
<b>SUMMA EGET KAPITAL OCH SKULDER</b>	<b>47 541</b>	<b>62 715</b>	<b>65 746</b>

# Förändring i eget kapital i sammandrag

Belopp i KSEK	jul-sep		jul-2021-	jul-2020-	jul-jun
	2022	2021	sep-2022	sep-2021	2020/2021
Ingående eget kapital	42 046	51 153	51 153	42 456	42 456
Periodens resultat	-12 416	-6 086	-48 793	-31 730	-25 644
Nyemission	-98	3 561	26 612	37 860	34 299
Optionspremier	186	12	746	54	42
<b>Utgående eget kapital</b>	<b>29 718</b>	<b>48 640</b>	<b>29 718</b>	<b>48 640</b>	<b>51 153</b>

# Kassaflödesanalys

Belopp i KSEK	jul-sep		jul 2021-	jul-2020-	jul-jun 2020/2021
	2022	2021	sep 2022	sep-2021	
<b>Den löpande verksamheten</b>					
Rörelseresultat	-12 151	-6 153	-48 299	-32 774	-26 621
Justeringar för poster som inte ingår i kassaflödet	841	1 543	6 039	6 410	4 867
Erhållen ränta	164	92	16	1 164	1 072
Erlagd ränta	-15	-25	-95	-120	-95
<b>Kassaflöde från den löpande verksamheten före förändring av rörelsekapital</b>	<b>-11 161</b>	<b>-4 543</b>	<b>-42 339</b>	<b>-25 320</b>	<b>-20 777</b>
<b>Kassaflöde från förändring av rörelsekapital</b>					
Förändring av varulager	-1 373	-994	-3 413	-884	110
Förändringar kortfristiga fordringar	3 201	835	-3 798	-3 568	-4 403
Förändringar av kortfristiga skulder	-4 714	-212	4 780	4 808	5 020
<b>Kassaflöde från den löpande verksamheten</b>	<b>-14 047</b>	<b>-4 914</b>	<b>-44 770</b>	<b>-24 964</b>	<b>-20 050</b>
<b>Investeringsverksamheten</b>					
Förvärv (-)/Avyttringar (+) av anläggningstillgångar	-2 403	-1 501	-13 103	-8 675	-7 174
Förvärv (-)/Avyttring (+) av kortfristiga placeringar	1 992	-32 039	3 319	-4 604	27 435
<b>Kassaflöde från investeringsverksamheten</b>	<b>-411</b>	<b>-33 540</b>	<b>-9 784</b>	<b>-13 279</b>	<b>20 261</b>
<b>Finansieringsverksamheten</b>					
Nyemission	-	3 648	28 469	38 000	34 352
Emissionsutgifter	-98	-87	-1 858	-87	-
Upptagna lån	-	-	-	682	682
Amortering av lån	-113	-157	-655	-892	-735
<b>Kassaflöde från finansieringsverksamheten</b>	<b>-211</b>	<b>3 404</b>	<b>25 956</b>	<b>37 703</b>	<b>34 299</b>
<b>Periodens kassaflöde</b>	<b>-14 669</b>	<b>-35 050</b>	<b>-28 598</b>	<b>-540</b>	<b>34 510</b>
<b>Likvida medel vid periodens början</b>	<b>25 624</b>	<b>39 553</b>	<b>39 553</b>	<b>5 043</b>	<b>5 043</b>
<b>Likvida medel vid periodens slut</b>	<b>10 955</b>	<b>4 503</b>	<b>10 955</b>	<b>4 503</b>	<b>39 553</b>

# Övriga upplysningar

## Företagsinformation

Unibap AB (publ) organisationsnummer 556925-1134 med säte i Uppsala, Sverige. Alla belopp är angivna i tusen svenska kronor, KSEK, om inget annat anges. Avrundningsdifferenser kan förekomma.

## Certified Adviser

FNCA Sweden AB, +46 8-528 00 399, info@fnca.se, är Bolagets Certified Adviser.

## Närstående transaktioner

Inga närstående transaktioner har förekommit under rapportperioden.

Bolaget har ett personaloptionsprogram, se vidare under Aktien på sida 5.

## Redovisningsprinciper

Denna halvårsrapport har upprättats i enlighet med årsredovisningslagen och BFNAR 2012:2 Årsredovisning och koncernredovisning (K3).

Bolaget är moderbolag i en koncern med ett helägt dotterbolag, Unibap Incentive AB. Dotterbolagets verksamhet är av obetydlig omfattning varför koncernredovisning med hänvisning till Årsredovisningslagen 7 kap 3 § inte upprättas.

## Väsentliga risker och osäkerhetsfaktorer

Unibap är, i likhet med alla andra företag, utsatt för olika slags risker i sin verksamhet. Unibap delar upp identifierade risker i affärsmässiga och finansiella risker, vilka beskrivs på sida 4 i årsredovisningen för räkenskapsåret 2020/2021. Affärsmässiga risker som har identifierats är ett beroende av enskilda leverantörer, längre säljcykler än beräknat och konkurrerande lösningar samt att det avancerade utvecklingsarbetet ställer krav på att rekrytera och behålla kvalificerade medarbetare.

Det förvärrade säkerhetsläget i Europa till följd av kriget i Ukraina har ytterligare försvårat anskaffandet av komponenter och har som väl känt påverkat den ekonomiska situationen negativt. Den fortsatta utvecklingen av kriget i Ukraina i kombination med den ekonomiska situationen i världen i allmänhet, och i Europa i synnerhet, utgör en risk för en försämrad marknadsutveckling. Den allmänna bristen på halvledarkomponenter, med framför allt förlängda ledtider som följd, utgör en risk för att leveranser av pågående och nya projekt kan komma att försenas.

# Definitioner

## Eget kapital per aktie

Eget kapital dividerat med antal aktier på balansdagen.

## Genomsnittligt antal aktier

Det genomsnittliga antalet aktier i Unibap AB har beräknats utifrån en viktning av antalet utestående aktier i Unibap AB efter varje genomförd nyemission gånger antal månader som respektive antal aktier varit utestående. Historiskt antal aktier har omräknats med avseende på det fondelement som uppkom i samband med företrädesemissionerna.

## Intelligent Vision Platform (IVP)

Unibaps mjukvaruarkitektur som är grunden för våra virtuella operatörer. Arkitekturen kan användas oberoende av kamerasytem.

## Jämförelsetal

Siffrorna inom parentes avser utfall för motsvarande period föregående år förutom vad gäller likviditet och finansiell ställning där jämförelse sker mot ingående balans.

## Nettoomsättning

Intäkter från sålda varor och utförda tjänster.

## Resultat per aktie

Nettoresultat (periodens resultat) dividerat med genomsnittligt antal aktier.

## Rörelseresultat

Resultat före finansiella poster och skatt.

## SpaceCloud

Samma mjukvaruarkitektur som IVS men anpassad för rymdområdet.

## Soliditet

Eget kapital i förhållande till balansomslutningen (totala tillgångar).

## Virtuell operatör

En AI-modul som är tränad tillsammans med mänskliga operatörer till exempel inom industrin där AI-modulen har lärt sig de mänskliga förmågorna och förfinat dem.



**Datum för finansiell information**

Bokslutskommuniké 2021-2022	9 februari, 2023
Årsredovisning 2021-2022	8 mars, 2023
Årsstämma	20 april, 2023

Delårsrapporten, liksom ytterligare information, finns tillgänglig på Unibaps hemsida, <https://investor.unibap.com/finansiella-rapporter/>.

Denna delårsrapport har inte granskats av bolagets revisorer.

För ytterligare information kontakta: Lena W Jansson, tf. VD Tel 072 450 15 15, e-post: vd@unibap.com

**Styrelsens underskrifter**

Styrelsen och verkställande direktör försäkrar härmed att denna rapport ger en rättvisande översikt av företagets verksamhet, ställning och resultat samt beskriver väsentliga risker och osäkerhetsfaktorer som företaget står inför.

Uppsala den 10 november 2022

Ingrid Engström  
Styrelseordförande

Andras Vajlok  
Styrelseledamot


Fredrik Bruhn  
Styrelseledamot

Karin Nilsson  
Styrelseledamot

Kye Andersson  
Styrelseledamot

Lena W Jansson  
tf. VD





**UNIBAP**

---

Unibap AB (publ)  
Västra Ågatan 16  
SE-753 09 Uppsala, Sweden

Visiting address:  
Västra Ågatan 16  
Uppsala, Sweden

Web: [unibap.com](http://unibap.com)  
Investor Relations:  
[ir@unibap.com](mailto:ir@unibap.com)