



UNIBAP

Q2

”Unibap befäster sin ställning som världsledare inom smart datahantering i rymden och erhåller viktiga order inom industri.”

-Anders Blomberg, VD

Delårsrapport juli - december 2021

Oktober – December 2021

- Nettoomsättningen uppgick till 7 078 KSEK (4 288)
- Rörelseresultatet uppgick till -9 195 KSEK (-4 739)
- Resultat efter finansiella poster uppgick till -9 154 KSEK (-4 660)
- Resultat per aktie, -1,00 SEK (-0,57)

Väsentliga händelser oktober – december 2021

- På Unibaps årsstämma den 21 oktober 2021 beslutades bland annat att ändra räkenskapsår till kalenderår och till följd av detta förlänga innevarande räkenskapsår till att omfatta perioden den 1 juli 2021 – 31 december 2022.
- Unibap och D-Orbit utökar SpaceCloud-samarbetet med ytterligare en rymdmission
- Unibap och Loft Orbital Technologies SAS i samarbete för att bearbeta data från nyttolast ombord på satellit i omloppsbana.

Juli – December 2021

- Nettoomsättningen uppgick till 11 055 KSEK (6 617)
- Rörelseresultatet uppgick till -15 342 KSEK (-10 912)
- Resultat efter finansiella poster uppgick till -15 234 KSEK (-10 198)
- Resultat per aktie, -1,68 SEK (-1,26)

Väsentliga händelser efter periodens utgång

- Unibaps SpaceCloud sköts för andra gången upp i rymden den 13 januari 2022 som en del av D-Orbits ION Satellite Carrier. Uppskjutningen gjordes från Cape Canaveral, Florida, med SpaceX Transporter-3 mission.
- Unibap vinner uppföljningsorder från Husqvarna AB gällande utbyggnad av befintlig avsyningscell
- Unibap och Northvolt ingår samarbetsavtal för utveckling av automatiserad demontering av batterier och därigenom möjliggöra en effektiv återvinning av batterier från elbilar

Nyckeltal

	okt-dec		jul-dec		jul-jun
	21/22	20/21	21/22	20/21	20/21
Nettoomsättning, KSEK	7 078	4 288	11 055	6 617	12 733
Rörelseresultat, KSEK	-9 195	-4 739	-15 342	-10 912	-26 621
Resultat per aktie, SEK	-1,00	-0,57	-1,68	-1,26	-3,16
Eget kapital per aktie, SEK	4,36	3,98	4,36	3,98	6,30
Soliditet, %	69%	80%	69%	80%	78%
Antal anställda, vid periodens slut	24	22	24	22	27

VD har ordet

Unibap befäster sin ställning som världsledare inom smart datahantering i rymden och erhåller viktiga order inom industri.

Det andra kvartalet i vårt förlängda räkenskapsår fortsätter i samma spännande och positiva anda som året började. Viktiga affärer och en ökning av nettoomsättningen med 65 procent över samma period föregående år.

Den annonserade rymdmissionen tillsammans med D-orbit genomfördes enligt plan den 13 januari från Cape Canaveral, Florida. Under denna mission kommer 17 nya innovativa appar verifieras, bland annat att i realtid analysera bilder från en hyper-spektral kamera. Tillsammans med våra partners testar och validerar vi också kommersiella modeller som ska möjliggöra vår vision att ta en ledande position på den utmanande men stora marknaden för dataförädling i rymden.

I takt med att pandemirestriktioner började lätta i slutet av 2021 kunde vi åter fysiskt delta i mässor, bland annat Rymdforum och Bremen Space Tech Expo. Vi börjar även 2022 med att i februari närvara på SmallSat Symposium i USA.

På kundsidan kunde vi berätta om att Loft Orbital Technologies beställer iX5 för att under sin YAM-5 mission i sommar demonstrera payload data processing capabilities.

Inom vårt affärsområde Industri vann vi i början av 2022 två viktiga kontrakt, dels en ytterligare cell på Husqvarna, dels ett samarbetsavtal med Northvolt.



På Husqvarna fortsätter samarbetet då befintlig avsyningscell som Unibap installerade 2019, kompletteras med en utbyggnad vilken installeras bredvid den befintliga cellen. Detta kommer att öka kapaciteten och bredden på lösningen.

Samarbetet med Northvolt syftar till att utveckla en automatiserad lösning för demontering av batterier till elbilar. Lösningen ska sedan användas både internt i Northvolts egna anläggningar samt i större skala hos Northvolts samarbetspartner. Volymen batterier som behöver återvinnas kommer att öka dramatiskt de närmaste åren när de första generationerna av elbilar ska bytas ut, och det kommer att finnas ett stort behov av säkra och effektiva lösningar. Samarbetet är i linje med vår nya strategi inom industri-området, med ett större fokus på skalbara lösningar och OEM-kunder.

Under slutet av kvartalet tvingades vi återigen att i större utsträckning jobba hemifrån. Samtidigt fortsätter vi att växa och har den positiva utmaningen att i tillräcklig takt hinna med att rekrytera ännu fler talanger till vårt team. Våra befintliga lokaler i Uppsala kommer därför att vara otillräckliga när vi förhoppningsvis under de närmaste månaderna succesivt kan återvända det till kontoret och det nya normala. Vi kommer därför under april flytta till nya, större och för vår verksamhet bättre anpassade lokaler.

Uppsala i februari 2022

Anders Blomberg, VD

Om Unibap

Unibap är ett modernt IT-bolag som ligger i framkant med integration av AI-lösningar och robotik. Unibap transformerar rymdindustrin genom att etablera en ny standard för AI- och molndatorlösningar i satelliter. Inom industrin kombinerar Unibap AI med visionteknik och robotik för att effektivisera produktionsflöden i en rad olika branscher.

Vision

Unibap transformerar rymdindustrin genom att etablera en ny standard för autonoma AI- och molndatorlösningar i rymden. Dessutom kombinerar Unibap AI med vision-teknik och robotik för att skapa smarta och effektiva automationslösningar i en rad olika branscher.

Med smart tillämpning av AI och digitalisering vill Unibap bidra till en mer effektiv och hållbar industri och rymdfart.

Affärsidé

Unibap skapar information ombord på rymdsystem för en optimerad användning av begränsade kommunikations-resurser och snabb datafiltrering för kunder som är beroende av realtidsinformation. Unibaps verksamhet är baserad på erfarenheter från mångårig utforskning av rymden samt på utveckling av tillförlitliga industriadatorlösningar och robotiklösningar. Unibap utvecklar, säljer och implementerar även innovativa automationslösningar för ökad produktivitet inom tillverkningsindustrin såväl som inom rymdsystem. Genom nya erbjudanden inom automatisk kvalitetsavsyning och styrning av robotar kan ytterligare automation och digitalisering implementeras för effektivitet och ökad konkurrenskraft.

Affärsmodell

Industri

Unibap kombinerar AI och vision-teknik med dynamisk robotik för att skapa smarta automationslösningar. Vanligen lösningar för kvalitetsinspektion, identifiering, positionering samt plockning, och bidrar på så till att förbättra kvaliteten, produktivitet och arbetsmiljö. Vi arbetar tätt tillsammans med systemintegratörer och partners både vad gäller försäljningskanaler och för att tillsammans skalagemensamma affärsmöjligheter. Vårt erbjudande inkluderar utrustning, hårdvarukomponenter, installation samt licensavgifter för tillgång till företagets mjukvarumoduler och serviceavtal.

Rymd

Inom Rymd utvecklar och levererar Unibap intelligenta lösningar för avancerad data management. Detta innebär framför allt att analys av data och beslut tas direkt på plats i rymden och att endast relevant information skickas ned till jorden eller kommuniceras till andra satelliter i nätverket. Unibaps lösning bygger på bolagets robusta datorer för den

extrema miljö som rymden innebär och är i dag ledande vad gäller att hantera den strålning som finns i rymden. SpaceCloud erbjuder möjligheten att växla mellan applikationer och uppgradera applikationer efter uppskjutning till skillnad från de flesta satelliter som i dag endast har ett statiskt användningsområde och saknar förmåga för avancerad analys av data

Kunder

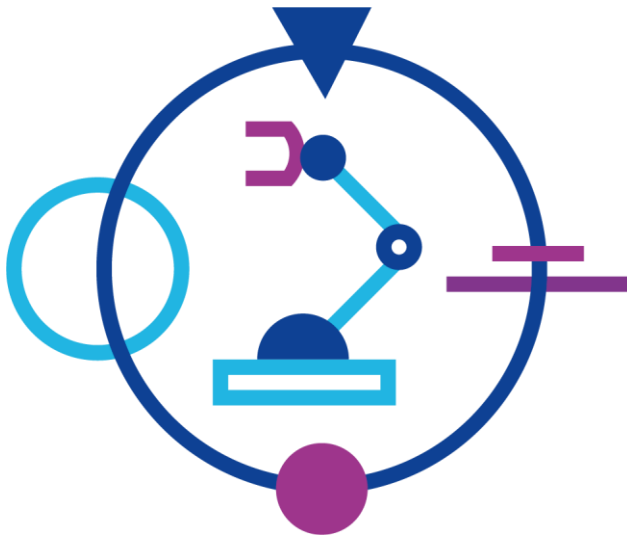
Inom affärsområdet rymd är Unibaps prioriterade kunder de som avser att förädla data ombord på rymdsystem i syfte att öka nyttjandegraden i begränsade datalänkar och erbjuda snabbare informationsförädling. Kundbasen är bred då en kund kan vara ägare, sköta driften av eller hyra utrymme i rymden.

Inom Industri är kunderna industribolag med ökat behov av automation, specifikt inom automatisk kvalitetsavsyning. Även de traditionella systemintegratörerna, som normalt är länken mellan produktleverantörer och ett komplett installerat automationssystem, är potentiella kunder eller föremål för olika partnerskap, där parterna kompletterar varandras erbjudande gentemot slutkunden.

Pågående och genomförda projekt

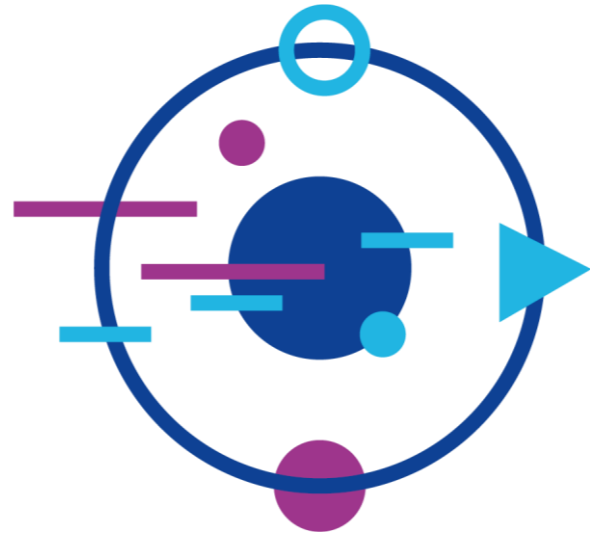
AFFÄRS-OMRÅDE	VERTIKALER	Koncept-studie	Projekt-leverans*
Rymd	SpaceCloud, produkter	✓	✓
Rymd	SpaceCloud, tjänster	✓	✓
Industri	Bioindustri/BioTech	✓	✓
Industri	Medtech	✓	✓
Industri	Industrilackering	✓	✓
Industri	Metallkomponent-inspektion	✓	✓
Industri	Limning och montering	✓	✓
	FUNKTIONER		
Industri	Bin-picking/plockning/sortering	✓	✓
Industri	Montering	✓	✓
Industri	Robotstyrning	✓	✓
Industri	Identifiering	✓	✓
Industri	Avsyning/Kvalitetsbedömning	✓	✓

* Projekt under leverans eller som har levererats



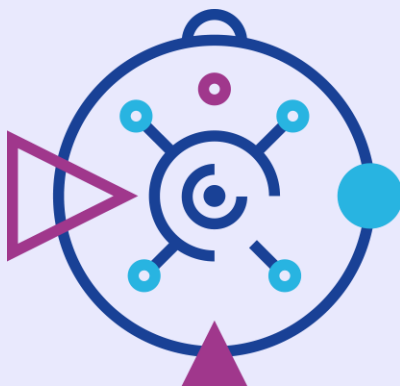
Industri

Genom att kombinera artificiell intelligens med befintlig visionsteknik kan vi på Unibap erbjuda våra kunder unika och intelligenta automationslösningar för industrin. Beroende på era behov kan vi leverera enbart mjukvara för befintliga visionssystem eller nyckelfärdiga produktionsceller med vision och robotik. Med hjälp av era produktions- och kvalitetsinspektörers kunskaper lär vi det autonoma systemet att utföra uppgifter som montering, kvalitetskontroll och plockning av artiklar. Tack vare smart automation kan vi uppnå att: färre produktionsfel når slutkunden eller vidareförädling, tråkiga och monotona arbetsuppgifter tas över av robotar, produktionsstakten ökar och alla testade produkter loggas digitalt.



Rymd

Unibap ligger i absolut framkant när det kommer till molnbaserade automationslösningar och artificiell intelligens för användning i rymden. I vår strålningståliga SpaceCloud™ Services (USS) har vi skapat en flexibel och samtidigt kraftig infrastruktur för artificiell intelligens i rymden. I vår mjuk- och hårdvara erbjuder vi världsledande molntjänster, intelligent databearbetning, sensorhantering och lagring av dataanalyser för anpassad spridning av relevant information. Oavsett om en kund äger, driftar eller hyr ett utrymme i rymden erbjuder vi en flexibel infrastruktur för mesh-nätverk, artificiell intelligens, applikationsutveckling och ramverk för rymdanpassade IoT-system.



Innovation

Vi är ett innovationsdrivet företag vars framgång bygger på att vara ledande i den tekniska utvecklingen. Genom hög teknikambition och nära samarbete med slutkunden kan vi erbjuda en kreativ mötesplats för talanger från hela världen, som gemensamt bidrar till en snabb innovationstakt för valda branscher. Utgångspunkt är de problem som våra kunder möter i sin produktion och som också blir centrala i vår produktutveckling.

Aktien

Aktieinformation

Unibaps aktie är noterade på Nasdaq First North Growth Market. Aktien handlas har kortnamnet UNIBAP och ISIN-kod SE0009606809.

Aktiekapital

Aktiekapitalet uppgick vid periodens utgång till 1 233 986 SEK fördelat på 9 125 509 aktier, envar aktie med ett kvotvärde om ca 0,14 SEK.

Andel aktier/röster

Unibapaktien är i ett aktieslag och varje aktie äger lika rätt till bolagets tillgångar och vinst och har samma röstvärde.

Personaloptioner

Vid extra bolagsstämma den 6 mars 2018 införde bolaget ett optionsprogram, om 146 137 optioner, inom reglerna för kvalificerade personaloptioner. Varje option berättigar till 1,03 aktier under perioden fram till och med 31 december 2022, med en teckningskurs uppgående till 54,94 kronor. Av dessa har 140 450 optioner tilldelats personalen.

Årsstämman den 22 oktober 2019 beslutade att emittera 165 648 optioner, inom reglerna för kvalificerade personaloptioner. Rätt att förvärva personaloptioner ska tillkomma nyckelpersoner inom Unibap.

Teckningsperioden är från och med 1 november 2022 till och med den 31 oktober 2023. Varje teckningsoption medför rätt att teckna en aktie till en teckningskurs om 36,34 kronor per aktie. Av dessa har 137 450 optioner tilldelats personalen.

Vid årsstämman 2019 beslutades även om en riktad emission av högst 85 000 teckningsoptioner med rätt för verkställande direktören att teckna nya aktier. Varje teckningsoption berättigar till en aktie till och med den 31 oktober 2023.

Årsstämman den 21 oktober 2020 beslutade att införa ytterligare ett personaloptionsprogram inom ramen för kvalificerade personaloptioner genom en riktad emission av högst 162 510 teckningsoptioner till bolagets helägda dotterbolag Unibap Incentive AB. Överlåtelse av teckningsoptionerna ska ske till de som bolaget anvisar. Varje teckningsoption berättigar till teckning av en ny aktie till en teckningskurs om 30,02 kronor per aktie. Teckningsperioden är från och med den 1 november 2023 till och med den 31 oktober 2024.

Årsstämman den 21 oktober 2021 beslutade att införa ett ytterligare personaloptionsprogram inom ramen för kvalificerade personaloptioner genom en riktad emission av högst 182 510 teckningsoptioner till bolagets helägda dotterbolag Unibap Incentive AB. Överlåtelse av teckningsoptionerna ska ske till de som bolaget anvisar. Varje teckningsoption berättigar till teckning av en ny aktie till en teckningskurs om 60,88 kronor per aktie. Teckningsperioden är från och med den 1 november 2024 till och med den 31 oktober 2025.

Personaloptionsprogrammen omfattar tillsvidareanställd personal med en tjänstgöringsgrad på minst 75 procent och förutsätter fortsatt anställning i bolaget under en treårsperiod. Optionerna ges ut vederlagsfritt och är inte överlåtbara.

Baserat på befintligt antal aktier och antagandet att samtliga utestående personaloptioner och teckningsoptioner utnyttjas för nyteckning av aktier blir utspädningen till följd av programmet högst 5,0 procent.

Största aktieägarna per 2021-12-31

	Antal aktier & röster	Ägar- & röstandel, %
Avanza Pension	1 113 429	12%
Danske Bank International S.A.	1 100 000	12%
Cidro Förvaltning AB	945 478	10%
Coeli Wealth Management AB*	899 527	10%
Swedbank Robur Microcap	786 000	9%
Nordnet Pensionsförsäkring AB	584 332	6%
Six Sis AG	280 000	3%
Asplund Data AB	253 555	3%
Måns Berlin	224 828	2%
Andras Vajlok **	195 000	2%
Summa 10 största aktieägarna	6 382 149	70%
Övriga aktieägare	2 743 360	30%
Totalt	9 125 509	100%

* Coeli Wealth Management AB:s innehav i tabellen ovan, innefattar Bruhnspace AB:s innehav om 345 088 aktier, vilket förvaltas av Coeli Wealth Management.

** Andras Vajlok äger totalt, direkt och indirekt, 781 380 aktier.

Finansiell information

RESULTATUTVECKLING

1 OKTOBER – 31 DECEMBER 2021

Nettoomsättning för det andra kvartalet uppgick till 7 078 KSEK (4 288), en ökning med 65 procent jämfört med motsvarande kvartal föregående år. Ökningen förklaras främst av intäkter från kundprojekt och produktförsäljning inom affärsområdet Rymd.

Aktiverat arbete för egen räkning uppgick under kvartalet till 2 452 KSEK (1 633), en ökning med 50 procent jämfört samma period föregående år. Ökningen är i linje med tidigare kvartal och är ett resultat av bolagets fortsatta investering i innovation och produktutveckling. Fortsatt utveckling av Unibaps nuvarande plattform, iX5, samt utveckling av nästa generations plattform, iX10, utgör den absolut största delen av de aktiverade utvecklingskostnaderna i kvartalet. Vidareutveckling av SpaceCloud software är också en viktig del av kvartalets aktiverade utvecklingsarbete.

Inom affärsområdet Industri är det framför allt arbetet att vidareutveckla basplattformen för kvalitetsavsyning och nya tjänster kring denna som aktiveras.

Övriga rörelseintäkter uppgick till 217 KSEK (382) och avser framför allt upparbetade intäkter för innovationsprojekt via Vinnova.

Övriga externa kostnader uppgick för det första kvartalet till 8 241 KSEK (4 503). Den signifikanta kostnadsökningen kommer framför allt från ökade konsultkostnader. Personalkostnader uppgick till 9 230 KSEK (5 230). Ökningen är framför allt hänförlig till nyanställningar och därtill kopplade rekryteringskostnader samt kostnader för personaloptionsprogram.

Avskrivningar, som huvudsakligen består av avskrivning på aktiverat eget utvecklingsarbete, uppgick till 1 421 KSEK (1 237) en ökning med 15 procent. Övriga rörelsekostnader uppgick till 50 KSEK (72) och avsåg framför allt

valutakursförluster av rörelsekaraktär. Rörelseresultatet uppgick till -9 195 KSEK (-4 739).

Finansnetto för det andra kvartalet uppgick till 41 KSEK (79), där finansiella intäkter framför allt består av avkastning på kortfristiga placeringar. Resultat efter finansiella poster uppgick till -9 154 KSEK (-4 660).

1 JULI 2020 – 31 DECEMBER 2021

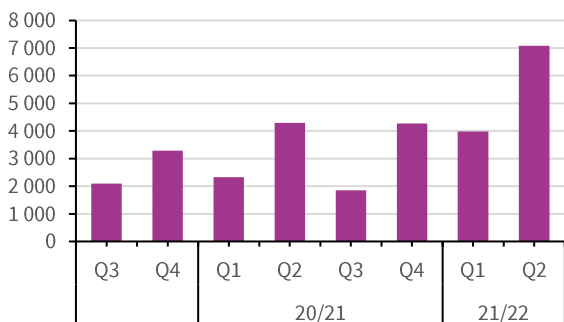
Nettoomsättning för de första sex månaderna uppgick till 11 055 KSEK (6 617), en ökning med 67 procent jämfört med motsvarande period föregående år.

Aktiverat arbete för egen räkning uppgick till 3 952 KSEK (2 113) och avsåg primärt investeringar hänförliga till projekt för utveckling av iX5 och iX10 samt vidareutveckling av Unibaps vision-plattform. Övriga rörelseintäkter uppgick till 353 KSEK (694) och består framför allt av ersättning från Vinnova för pågående utvecklingsprojekt.

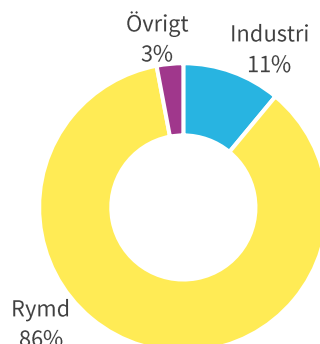
Övriga externa kostnader uppgick till 12 575 KSEK (8 019) en ökning med 4 556 KSEK, 36 procent. Ökningen förklaras framför allt av ökade konsultkostnader inom kund- och utvecklingsprojekt, samt ökad kostnad för sålda produkter. Personalkostnader uppgick till 15 099 KSEK (9 853), där ökningen om 35% främst förklaras av nyanställningar och rekryteringskostnader samt till viss kostnad för bolagets personaloptionsprogram. Medelantalet anställda för perioden var 23 (21). Avskrivningar uppgick till 2 966 KSEK (2 361), där ökningen förklaras av fler avslutade utvecklingsprojekt. Övriga rörelsekostnader uppgick till 62 KSEK (103) och avsåg främst valutakursförluster av rörelsekaraktär.

Rörelseresultatet uppgick till -15 342 KSEK (-10 912). Finansnetto för perioden uppgick till 108 KSEK (714) där föregående år påverkades positivt av utvecklingen på kortfristiga placeringar. Resultat efter finansiella poster uppgick till -15 234 KSEK (-10 198).

Nettoomsättning, KSEK



Intäkter exkl. aktiverat eget utvecklingsarbete, juli – december 2021



INVESTERINGAR

Investeringar i immateriella anläggningstillgångar uppgick under det första kvartalet till 2 452 KSEK (1 633) och avsåg framför allt vidareutveckling av Unibaps plattformar iX5 och iX10 samt mjukvaruutveckling inom kvalitetsavsyning.

KASSAFLÖDE

Netto var kassaflödet för det första kvartalet -931 KSEK (1 090).

Kassaflödet från den löpande verksamheten uppgick för det andra kvartalet till -8 353 KSEK (-5 902). Kassaflödet från investeringsverksamheten var 7 567 KSEK (7 134) där det positiva kassaflödet kommer av en löpande avyttring av kortfristiga placeringar. Kassaflödet från finansieringsverksamheten uppgick till -145 KSEK (-143) och består av amortering av lån.

MEDARBETARE

Antal anställda per den 31 december 2021 uppgick till 24 (22). Medelantal anställda för det andra kvartalet var 23 (21).

LIKVIDITET OCH FINANSIELL STÄLLNING *

Bolagets räntebärande skulder per den 31 december 2021 uppgick till 2 081 KSEK (2 225), och bestod av skulder till kreditinstitut om 943 KSEK (1 029) samt leasingskuld om 1 138 KSEK (1 196).

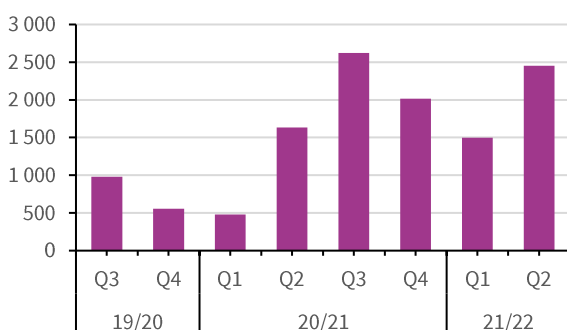
Likvida medel, inklusive kortfristiga placeringar, var vid balansdagen 29 594 KSEK (40 544). Eget kapital uppgick till 39 762 KSEK (48 646). Soliditeten uppgick till 69 procent (78). Styrelsen bedömer att finansiering finns för det kommande året och att förutsättningarna för fortsatt drift är uppfyllda.

SKATT

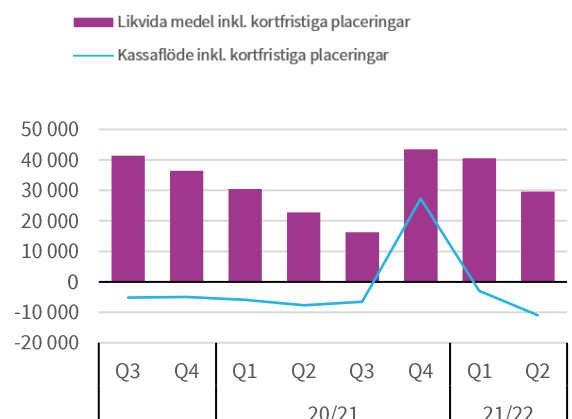
Skattemässigt underskott uppgick till 98 838 KSEK per utgången av räkenskapsåret 2020/2021 och har inte aktiverats.

* Under LIKVIDITET OCH FINANSIELL STÄLLNING redovisas inom parentes periodens ingående balans.

Investeringar i immateriella tillgångar, KSEK



Likvida medel/Kassaflöde, KSEK



Resultaträkning

Belopp i KSEK	okt-dec		jul-dec		jul-jun
	21/22	20/21	21/22	20/21	20/21
Rörelsens intäkter					
Nettoomsättning	7 078	4 288	11 055	6 617	12 733
Aktiverat arbete för egen räkning	2 452	1 633	3 952	2 113	6 751
Övriga rörelseintäkter	217	382	353	694	1 248
Summa	9 747	6 303	15 360	9 424	20 732
Rörelsens kostnader					
Övriga externa kostnader	-8 241	-4 503	-12 575	-8 019	-19 257
Personalkostnader	-9 230	-5 230	-15 099	-9 853	-22 838
Avskrivningar av materiella och immateriella anläggningstillgångar	-1 421	-1 237	-2 966	-2 361	-5 113
Övriga rörelsekostnader	-50	-72	-62	-103	-145
Summa rörelsekostnader	-18 942	-11 042	-30 702	-20 336	-47 353
Rörelseresultat	-9 195	-4 739	-15 342	-10 912	-26 621
Resultat från finansiella poster					
Ränteintäkter och liknande	62	103	154	764	1 072
Räntekostnader och liknande	-21	-24	-46	-50	-95
Summa resultat från finansiella poster	41	79	108	714	977
Periodens resultat	-9 154	-4 660	-15 234	-10 198	-25 644
Resultat per aktie före och efter utspädning (SEK)	-1,00	-0,57	-1,68	-1,26	-3,16
Antal aktier					
Genomsnittligt antal utestående aktier	9 125 509	8 125 509	9 062 422	8 125 509	8 125 509
Antal aktier vid periodens slut	9 125 509	8 125 509	9 125 509	8 125 509	8 125 509

Balansräkning

Belopp i KSEK	31 dec 2021	31 dec 2020	30 jun 2021
TILLGÅNGAR			
Anläggningstillgångar			
Immateriella anläggningstillgångar	12 075	8 537	10 765
Materiella anläggningstillgångar	1 636	1 899	2 094
Finansiella anläggningstillgångar	1 300	1 300	1 300
Summa anläggningstillgångar	15 011	11 736	14 159
Omsättningstillgångar			
Varulager mm	2 188	1 428	1 165
Upparbetad men ej fakturerad intäkt	689	1 774	1 232
Kortfristiga fordringar	10 259	2 843	5 634
Kortfristiga placeringar	26 022	20 281	4 003
Kassa och bank	3 572	2 492	39 553
Summa omsättningstillgångar	42 730	28 818	51 587
SUMMA TILLGÅNGAR	57 741	40 554	65 746
EGET KAPITAL OCH SKULDER			
Eget kapital			
Aktiekapital	1 234	1 099	1 099
Ej registrerat aktiekapital	-	-	122
Fond för utvecklingsutgifter	12 075	8 537	10 765
Överkursfond	141 508	103 501	137 678
Balanserat resultat	-99 821	-70 639	-72 867
Periodens förlust	-15 234	-10 198	-25 644
Summa eget kapital	39 762	32 300	51 153
Avsättningar och långfristiga skulder			
Avsättningar	339	428	371
Skulder till kreditinstitut	600	943	771
Skuld leaseade tillgångar	917	766	1 101
Summa avsättningar och långfristiga skulder	1 856	2 137	2 243
Kortfristiga skulder			
Skulder till kreditinstitut	343	343	343
Fakturerad men ej upparbetad intäkt	6 847	1 017	3 125
Leverantörsskulder	3 198	1 751	2 843
Övriga skulder	5 735	3 006	6 039
Summa kortfristiga skulder	16 123	6 117	12 350
SUMMA EGET KAPITAL OCH SKULDER	57 741	40 554	65 746

Förändring i eget kapital

Belopp i KSEK	okt-dec		jul-dec		jul-jun
	21/22	20/21	21/22	20/21	20/21
Ingående eget kapital	48 646	36 939	51 153	42 456	42 456
Periodens resultat	-9 154	-4 660	-15 234	-10 198	-25 644
Nyemission	-	-	3 560	-	34 299
Optionspremier	270	21	282	42	42
Utgående eget kapital	39 762	32 300	39 761	32 300	51 153

Kassaflödesanalys

Belopp i KSEK	okt-dec		jul-dec		jul-jun
	21/22	20/21	21/22	20/21	20/21
Den löpande verksamheten					
Rörelseresultat	-9 195	-4 739	-15 342	-10 912	-26 621
Justeringar för poster som inte ingår i kassaflödet	1 674	1 258	3 217	2 399	4 867
Erhållen ränta	62	103	154	764	1 072
Erlagd ränta	-21	-24	-46	-50	-95
Kassaflöde från den löpande verksamheten före förändring av rörelsekapital	-7 480	-3 402	-12 017	-7 799	-20 777
Kassaflöde från förändring av rörelsekapital					
Förändring av varulager	-28	-174	-1 023	-153	110
Förändringar kortfristiga fordringar	-4 938	-703	-4 082	-781	-4 403
Förändringar av kortfristiga skulder	4 093	-1 623	3 854	-2 514	5 020
Kassaflöde från den löpande verksamheten	-8 353	-5 902	-13 268	-11 247	-20 050
Investeringsverksamheten					
Förvärv (-)/Avyttringar (+) av anläggningstillgångar	-2 452	-1 695	-3 953	-2 175	-7 174
Förvärv (-)/Avyttring (+) av kortfristiga placeringar	10 019	8 829	-22 019	11 157	27 435
Kassaflöde från investeringsverksamheten	7 567	7 134	-25 972	8 982	20 261
Finansieringsverksamheten					
Nyemission	-	-	3 648	-	34 352
Emissionsutgifter	-	-	-87	-	-
Upptagna lån	-	-	-	-	682
Amortering av lån	-145	-143	-302	-286	-735
Kassaflöde från finansieringsverksamheten	-145	-143	3 259	-286	34 299
Periodens kassaflöde	-931	1 090	-35 981	-2 551	34 510
Likvida medel vid periodens början	4 503	1 402	39 553	5 043	5 043
Likvida medel vid periodens slut	3 572	2 492	3 572	2 492	39 553

Övriga upplysningar

Företagsinformation

Unibap AB (publ) organisationsnummer 556925-1134 med säte i Uppsala, Sverige. Alla belopp är angivna i tusen svenska kronor, KSEK, om inget annat anges. Avrundningsdifferenser kan förekomma.

Certified Adviser

FNCA Sweden AB, +46 8-528 00 399, info@fnca.se, är Bolagets Certified Adviser.

Närståendetransaktioner

Inga närståendetransaktioner har förekommit under rapportperioden.

Bolaget har ett personaloptionsprogram, se vidare under Aktien på sida 5.

Redovisningsprinciper

Denna halvårsrapport har upprättats i enlighet med årsredovisningslagen och BFNAR 2012:2 Årsredovisning och koncernredovisning (K3).

Bolaget är moderbolag i en koncern med ett helägt dotterbolag, Unibap Incentive AB. Dotterbolagets verksamhet är av obetydlig omfattning varför koncernredovisning med hänvisning till Årsredovisningslagen 7 kap 3 § inte upprättas.

Väsentliga risker och osäkerhetsfaktorer

Unibap är, i likhet med alla andra företag, utsatt för olika slags risker i sin verksamhet. Unibap delar upp identifierade risker i affärsmässiga och finansiella risker, vilka beskrivs på sida 4 i årsredovisningen för räkenskapsåret 2020/2021. Affärsmässiga risker som har identifierats är ett beroende av enskilda leverantörer, längre säljcykler än beräknat och konkurrerande lösningar samt att det avancerade utvecklingsarbetet ställer krav på att rekrytera och behålla kvalificerade medarbetare.

Den fortsatta COVID-19-pandemin, som i delar av världen fortfarande har betydande påverkan på samhället, och dess påverkan på världshandeln är svår att uppskatta men riskerar att påverka den ekonomiska utvecklingen negativt. Bristen på halvledarkomponenter, med framför allt förlängda ledtider som följd, utgör en risk för att leveranser av pågående och nya projekt kan komma att försenas.

Definitioner

Eget kapital per aktie

Eget kapital dividerat med antal aktier på balansdagen.

Genomsnittligt antal aktier

Det genomsnittliga antalet aktier i Unibap AB har beräknats utifrån en viktning av antalet utestående aktier i Unibap AB efter varje genomförd nyemission gånger antal månader som respektive antal aktier varit utestående. Historiskt antal aktier har omräknats med avseende på det fondelement som uppkom i samband med företrädesemissionerna.

Intelligent Vision Platform (IVP)

Unibaps mjukvaruarkitektur som är grunden för våra virtuella operatörer. Arkitekturen kan användas oberoende av kamerasytem.

Jämförelsetal

Siffrorna inom parentes avser utfall för motsvarande period föregående år förutom vad gäller likviditet och finansiell ställning där jämförelse sker mot ingående balans.

Nettoomsättning

Intäkter från sålda varor och utförda tjänster.

Resultat per aktie

Nettoresultat (periodens resultat) dividerat med genomsnittligt antal aktier.

Rörelseresultat

Resultat före finansiella poster och skatt.

SpaceCloud

Samma mjukvaruarkitektur som IVS men anpassad för rymdområdet.

Soliditet

Eget kapital i förhållande till balansomslutningen (totala tillgångar).

Virtuell operatör

En AI-modul som är tränad tillsammans med mänskliga operatörer till exempel inom industrin där AI-modulen har lärt sig de mänskliga förmågorna och förfinat dem.



Datum för finansiell information

Delårsrapport Q3 2021-2022	12 maj, 2022
Delårsrapport Q4 2021-2022	1 september, 2022
Delårsrapport Q5 2021-2022	10 november, 2022
Bokslutskommuniké 2021-2022	9 februari, 2023

Delårsrapporten, liksom ytterligare information, finns tillgänglig på Unibaps hemsida, <https://investor.unibap.com/finansiella-rapporter/>.

Denna delårsrapport har granskats av bolagets revisorer.

För ytterligare information kontakta: Anders Blomberg, VD Tel 073-821 37 79, e-post: vd@unibap.com

Styrelsens underskrifter

Styrelsen och verkställande direktör försäkrar härmed att denna rapport ger en rättvisande översikt av företagets verksamhet, ställning och resultat samt beskriver väsentliga risker och osäkerhetsfaktorer som företaget står inför.

Uppsala den 9 februari 2022

Ingrid Engström
Styrelseordförande

Andras Vajlok
Styrelseledamot

Fredrik Bruhn
Styrelseledamot

Karin Nilsson
Styrelseledamot

Kye Andersson
Styrelseledamot

Anders Blomberg
VD

Revisors granskningsrapport

Unibap AB, org.nr 556925-1134

Inledning

Vi har utfört en översiktlig granskning av den finansiella delårsinformationen i sammandrag (delårsrapporten) för Unibap AB per 31 december 2021 och den sexmånadersperiod som slutade per detta datum. Det är styrelsen och verkställande direktören som har ansvaret för att upprätta och presentera denna delårsrapport i enlighet med årsredovisningslagen. Vårt ansvar är att uttala en slutsats om denna delårsrapport grundad på vår översiktliga granskning.

Den översiktliga granskningens inriktning och omfattning

Vi har utfört vår översiktliga granskning i enlighet med International Standard on Review Engagements ISRE 2410 *Översiktlig granskning av finansiell delårsinformation utförd av företagets valda revisor*. En översiktlig granskning består av att göra förfrågningar, i första hand till personer som är ansvariga för finansiella frågor och redovisningsfrågor, att utföra analytisk granskning och att vidta andra översiktliga granskningsåtgärder. En översiktlig granskning har en annan inriktning och en betydligt mindre omfattning jämfört med den inriktning och omfattning som en revision enligt International Standards on Auditing och god revisions sed i övrigt har.

De granskningsåtgärder som vidtas vid en översiktlig granskning gör det inte möjligt för oss att skaffa oss en sådan säkerhet att vi blir medvetna om alla viktiga omständigheter som skulle kunna ha blivit identifierade om en revision utförts. Den uttalade slutsatsen grundad på en översiktlig granskning har därför inte den säkerhet som en uttalad slutsats grundad på en revision har.

Slutsats

Grundat på vår översiktliga granskning har det inte kommit fram några omständigheter som ger oss anledning att anse att delårsrapporten inte, i allt väsentligt, är upprättad i enlighet med årsredovisningslagen.

Uppsala den 9 februari 2022

Ernst & Young AB

Oskar Wall
Auktoriserad revisor



UNIBAP