

Casparacent

Q1

Delårsrapport

1/1–31/3 2021

Första kvartalet 2021

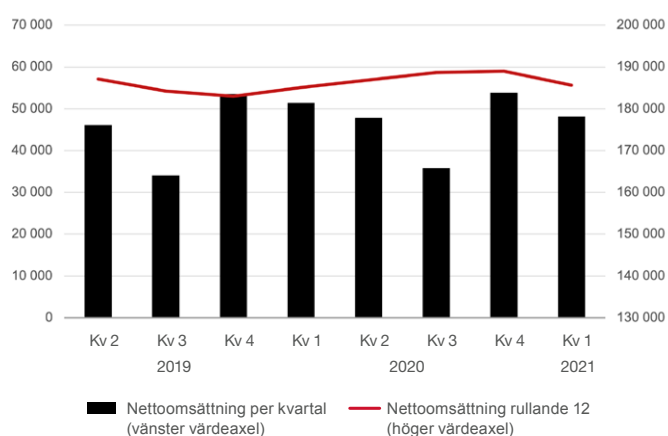
Januari-mars 2021

- Omsättningen för perioden uppgick till 48,1 MSEK (51,4).
- Rörelseresultatet (EBIT) för perioden uppgick till 4,3 MSEK (1,4).
- Resultat före skatt för perioden uppgick till uppgick till 4,3 MSEK (0,6).
- Resultat per aktie för perioden uppgick till 1,3 SEK (0,0).
- Kassaflödet från den löpande verksamheten för perioden uppgick till 1,6 MSEK (8,0).

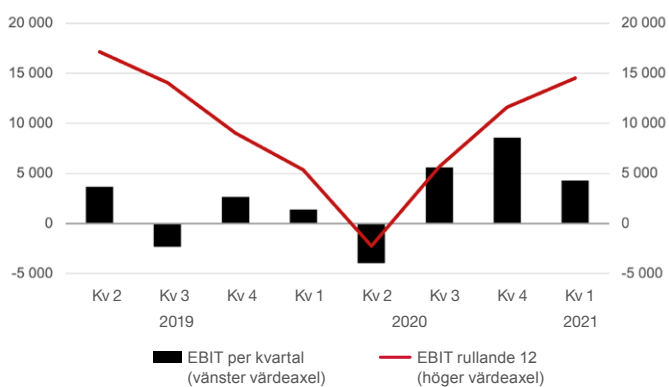
Utvalda finansiella data i sammandrag

TSEK	2021 jan-mar	2020 jan-mar	2020 jan-dec
Omsättning	48 127	51 441	186 897
Rörelseresultat (EBIT)	4 299	1 385	-15 210
Rörelsemarginal%	8,9%	2,7%	-8,1%
Resultat före skatt (EBT)	4 349	614	-15 532
Nettomarginal %	9,0%	1,2%	-8,3%
Periodens resultat	3 416	476	-18 800
Resultat per aktie SEK	1,3	0,0	-10,5
Resultat per aktie (SEK) från kvarvarande verksamhet*	1,3	0,0	3,5

Nettoomsättning (TSEK)



EBIT exkl. kostnader hänförliga till förvärv och jämförelsestörande poster (TSEK)



* Resultat per aktie från kvarvarande verksamhet exkluderar det isländska dotterbolaget som avvecklades under 2020 samt engångskostnader, främst nedskrivning av goodwill, relaterade till avvecklingen av det svenska dotterbolaget som skedde under 2020, se även sid 9.

Kommentar från VD

Vår nya struktur och ett ökat fokus på våra kunder och innovation gör att vi levererar ett starkt resultat under årets första kvartal. Verksamheten inom Management Consulting fortsätter leverera bra marginal och våra verksamheter inom Executive Search och Interim Management uppvisar positiva resultat.

Capacent bedriver verksamhet inom Management Consulting i både Sverige och Finland. Denna verksamhet rapporterade en mycket bra rörelsemarginal under det andra halvåret 2020 och inleder året med en marginal på 20 %. Omsättningen följer den normala säsongvariationen och var lägre än under det fjärde kvartalet, vilket även påverkar lönsamheten. Vi upplevde att förvärvandet av nya kunder tog längre tid som en följd av COVID-19. Samtidigt säkerställer starka relationer till befintliga kunder och en välanpassad kostnadsnivå att vi levererar en acceptabel marginal.

Den finska verksamheten genererade ett starkt resultat, trots lock-down som resulterar i längre beslutsprocesser hos våra kunder.

I den svenska delen av Management Consulting verksamheten var omsättning lägre än förväntat som ett resultat av att några större projekt tog slut under kvartalet. Kvartalet avslutades med en hög aktivitet och vi har rekryterat flera nya medarbetare som börjar under årets andra och tredje kvartalet.

I dialog med våra kunder har vi noterat att flera av dem önskar mer hjälp med kortare och mer riktade uppdrag som en följd av att de driver sin verksamhet i kortare cykler och sprintar. Samtidigt efterfrågar flera kunder ett mer långsiktigt stöd inom flera olika områden såsom projektledning, strategi och analysarbete. Vi anser oss vara väl rustade för att möta dessa behov hos våra kunder genom att använda hela vår kompetensbredd och komplettera med våra seniora, associerade konsulter.



Vår interimverksamhet Capacity avknoppade vid årsskiftet mjukvaruverksamheten till det delägda bolaget Commended. Detta innebär ett tydligare fokus i båda verksamheterna. Transaktionen innebär att Capacifys kostnadsbas blir lägre i år än i fjol från och med maj månad.

Både Capacity och Capasearch redovisar positiva rörelseresultat under kvartalet men når inte än upp till normala omsättningsnivåer. Påverkan av nedstängningarna i tredje vågen påverkade dessa verksamheter mest. Denna påverkan har successivt avtagit under kvartalet och deras verksamheter fungerar normalt vid utgången av kvartalet.

Vi tror att efterfrågan inom alla våra områden successivt kommer öka och vår huvudprioritet är fortfarande att ha en hög lönsamhet. Allt eftersom marknaden normaliseras efter den tredje vågen kommer vi kombinera lönsamheten med tillväxt.

Edvard Björkenheim
Koncernchef och VD

Koncernens utveckling

Omsättning och resultat

Första kvartalet 2021

Omsättningen för det första kvartalet uppgick till 48,1 MSEK (51,4).

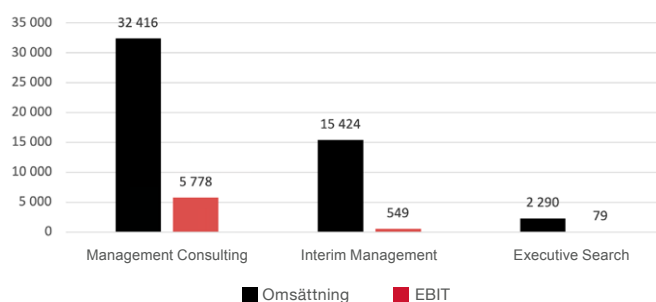
Rörelseresultatet (EBIT) för perioden uppgick till 4,3 MSEK jämfört med 1,4 MSEK motsvarande period föregående år. Det förbättrade rörelseresultat beror på en lägre kostnadsnivå primärt inom verksamheten inom Management Consulting och centrala kostnader, samtidigt som konsultverksamheten drivit framgångsrika projekt som utvecklats väl under kvartalet.

Genomsnittligt antal anställda uppgick under första kvartalet 2021 till 73 (156) och antalet anställda vid utgången av kvartalet uppgick till 73 (147).

I tabellen nedan redovisas omsättning och rörelseresultat (EBIT) för de etablerade verksamheterna i koncernen.

Segment

Jan-mar



Capacents verksamhet är uppdelad i två segment: Sverige och Finland.

Sverige

Omsättningen för första kvartalet 2021 uppgick till 36,5 MSEK (44,0) och rörelseresultatet till 1,4 MSEK (1,6).

Omsättningsminskningen är delvis ett resultat av färre medarbetare inom segmentet jämfört med motsvarande period föregående år samtidigt som det tagit längre tid att sälja nya uppdrag inom alla verksamheter under inledningen av kvartalet. Den lägre omsättningen under kvartalet resulterar i viss sänkning av rörelseresultatet.

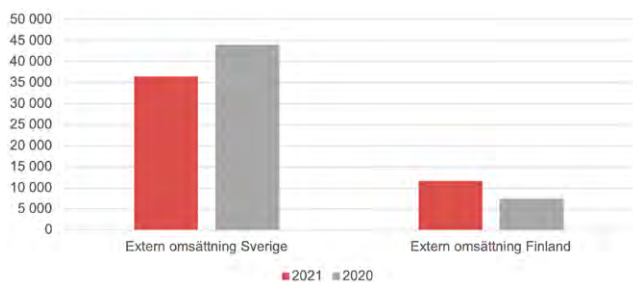
I Sverige bedrivs verksamhet inom Management Consulting, Interim Management och Executive Search.

Inom det svenska segmentet bedrivs Capacent Ventures där vi utvecklar nya och självständiga enheter. Sedan årsskiftet sorterar mjukvaruplattformen Commended.ai under denna verksamhet och även Capalead, som fokuserar på ledarskapsutveckling. Capacent Ventures är en viktig del i att skapa värde och organisk tillväxt i Capacent på sikt.

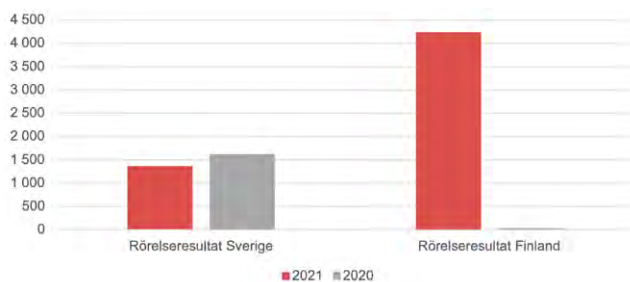
Finland

Omsättningen för första kvartalet 2021 uppgick till 11,7 MSEK (7,4) och rörelseresultatet till 4,2 MSEK (0,0). Omsättningsökning är ett resultat av flera kunduppdrag och lyckade utfall i projekt med en resultatbaserad ersättning. Rörelseresultatet ökar som en direkt följd av den ökade omsättningen.

Omsättning per segment januari-mars (TSEK)



Rörelseresultat (EBIT) per segment januari-mars (TSEK)



Finansiell ställning, kassaflöde och likviditet

Vid utgången av kvartalet hade bolaget en finansiell nettofordran/skuld om 25,0 MSEK (-8,4), exklusive leasingskulder.

Outnyttjade kontokrediter uppgick till 11,5 MSEK (14,9). Soliditeten uppgick till 62,1 procent (50,8).

Kassaflödet från den löpande verksamheten efter förändringar av rörelsekapital uppgick för kvartalet till 1,6 MSEK (8,0).

Likvida medel uppgick till 25,0 MSEK (6,6) vid periodens slut.

De totala skatteinstånden som nyttjats under året som en följd av COVID-19 uppgick vid periodens slut till 3,8 MSEK.

Covid-19

Vi ser i dagsläget inget behov av att vidta några ytterligare åtgärder som en följd av covid-19.

Moderbolaget

Omsättningen i moderbolaget uppgick för första kvartalet till 1,0 MSEK (2,3) och rörelseresultatet till -1,3 MSEK (-0,3).

I moderbolaget bedrivs koncerngemensamma funktioner och ledningen är anställd i detta bolag.

Det registrerade aktiekapitalet uppgick till 543 TSEK (543). Antal aktier i moderbolaget uppgick till 2 715 600 (2 715 600) och kvotvärdet per aktie uppgick till 0,2 SEK (0,2).

Väsentliga händelser efter periodens utgång

Inga väsentliga händelser har inträffat efter periodens utgång.

Koncernens resultat i sammandrag

TSEK	2021 jan-mar	2020 jan-mar	2020 jan-dec
Rörelsens intäkter			
Nettoomsättning	48 127	51 441	186 897
Övriga rörelseintäkter	169	24	2 675
Summa intäkter	48 296	51 465	189 572
Rörelsens kostnader			
Övriga externa kostnader	-23 646	-18 299	-79 266
Personalkostnader	-19 440	-29 449	-91 823
Av- och nedskrivningar av materiella och immateriella anläggningstillgångar	-601	-2 332	-5 308
Jämförelsestörande poster	0	0	-28 345
Övriga rörelsekostnader	-310	0	-40
Summa kostnader	-43 997	-50 080	-204 782
Rörelseresultat	4 299	1 385	-15 210
Finansnetto	50	-771	-322
Resultat efter finansiella poster	4 349	614	-15 532
Resultat före skatt	4 349	614	-15 532
Skatt på periodens resultat	-933	-138	-3 268
PERIODENS RESULTAT FRÅN KVARVARANDE VERKSAMHET	3 416	476	-18 800
Avvecklad verksamhet			
Periodens resultat från avvecklad verksamhet	0	-338	-9 565
PERIODENS RESULTAT	3 416	138	-28 365
Övrigt totalresultat			
Periodens omräkningsdifferenser vid omräkning av utländska dotterbolag	257	622	-365
Summa totalresultat för perioden	3 673	760	-28 730
Periodens resultat hänförligt till moderbolagets ägare	3 445	17	-28 414
Periodens resultat hänförligt till innehav utan bestämmande inflytande	-29	121	49
Summa periodens resultat	3 416	138	-28 365
Summa totalresultat hänförligt till moderbolagets ägare	3 702	639	-28 779
Summa totalresultat hänförligt till innehav utan bestämmande inflytande	-29	121	49
SUMMA TOTALRESULTAT FÖR PERIODEN	3 673	760	-28 730
Resultat per aktie (SEK), från kvarvarande och avvecklad verksamhet	1,3	0,0	-10,5
Resultat per aktie (SEK), från kvarvarande verksamhet *	1,3	0,1	3,5

* Resultat per aktie från kvarvarande verksamhet är exkluderat Capacent EHF som redovisas som en avyttrad verksamhet samt Capaman AB som redovisas som en jämförelse-störande post. Berörda perioder är jan-mars 2020 samt jan-dec 2020.

Koncernens finansiella ställning i sammandrag

TSEK	2021 31-mar	2020 31-mar	2020 31-dec
TILLGÅNGAR			
Anläggningstillgångar			
Varumärken	0	1 000	0
Goodwill	66 761	101 525	66 761
Övriga immateriella tillgångar	539	6 753	2 647
Materiella anläggningstillgångar	553	3 870	572
Nyttjanderättstillgångar	3 910	31 790	4 406
Finansiella tillgångar	1 503	676	667
Uppskjuten skattefordran	774	1 407	767
Omsättningstillgångar			
Övriga fordringar	30 991	56 555	31 901
Likvida medel	25 007	6 600	23 905
Summa tillgångar	130 038	210 176	131 626
EGET KAPITAL OCH SKULDER			
Eget kapital			
Aktiekapital	543	543	543
Övrigt tillskjutet kapital	76 636	76 636	76 636
Omräkningsreserv	3 120	3 850	2 863
Balanserat resultat inklusive periodens resultat	474	25 820	-2 580
Summa eget kapital hänförligt till moderbolagets aktieägare	80 773	106 849	77 462
Innehav utan bestämmande inflytande	7	468	417
Summa eget kapital	80 780	107 317	77 879
Långfristiga skulder			
Leasingskulder	2 023	23 330	2 554
Kortfristiga skulder			
Räntebärande skulder	0	14 981	0
Leasingskulder	1 944	10 298	1 940
Leverantörsskulder	13 906	19 182	14 683
Övriga kortfristiga skulder	31 385	35 068	34 570
Summa skulder	49 258	102 859	53 747
Summa eget kapital och skulder	130 038	210 176	131 626

Koncernens rapport över förändringar i eget kapital i sammandrag

TSEK	2021 jan-mar	2020 jan-mar	2020 jan-dec
Ingående eget kapital hänförligt till moderbolagets aktieägare	77 462	106 210	106 210
Periodens resultat	3 445	17	-28 414
Övrigt totalresultat			
Årets omräkningsdifferenser vid omräkning av utländska dotterbolag	257	622	-365
Transaktioner med ägare			
Förändring av innehav utan bestämmande inflytande	-391	0	31
Utgående eget kapital hänförligt till moderbolagets aktieägare	80 773	106 849	77 462
Eget kapital hänförligt till innehavare utan bestämmande inflytande	7	468	417
Utgående eget kapital	80 780	107 317	77 879

Koncernens rapport över kassaflöden i sammandrag

TSEK	2021 jan-mar	2020 jan-mar	2020 jan-dec
Resultat efter finansiella poster	4 349	268	-17 560
Avskrivningar	601	3 628	7 009
Justeringar för andra poster som inte ingår i kassaflödet	-83	0	28 345
Betald skatt	-362	-414	-1 200
Kassaflöde från den löpande verksamheten före förändring av rörelsekapitalet	4 505	3 482	16 594
Kassaflöde från förändringar i rörelsekapitalet	-2 894	4 546	26 668
Kassaflöde från den löpande verksamheten	1 611	8 028	43 262
Kassaflöde från investeringsverksamheten	0	-1 198	-2 128
Kassaflöde från finansieringsverksamheten	-527	-5 002	-21 810
Periodens kassaflöde	1 084	1 828	19 324
Likvida medel vid periodens början	23 905	4 679	4 679
Kursdifferenser i likvida medel	18	93	-98
Likvida medel vid periodens slut	25 007	6 600	23 905

Jämförelseperioderna jan-mars 2020 samt jan-dec 2020 i kassaflödesanalysen omfattar Capacent EHF.

Resultat från avvecklad verksamhet

TSEK	2021 jan-mar	2020 jan-mar	2020 jan-dec
Rörelsens intäkter			
Nettoomsättning	0	17 590	19 672
Summa intäkter	0	17 590	19 672
Rörelsens kostnader			
Övriga externa kostnader	0	-1 961	-2 678
Personalkostnader	0	-14 175	-16 662
Avskrivningar av materiella och immateriella anläggningstillgångar	0	-1 296	-1 701
Summa kostnader	0	-17 432	-21 041
Rörelseresultat	0	158	-1 369
Finansnetto	0	-504	-658
Resultat efter finansiella poster	0	-346	-2 027
Skatt på periodens resultat	0	8	0
Periodens resultat från avvecklad verksamhet	0	-338	-2 027
Realisationsförlust vid avyttring av verksamheten	0	0	-7 538
Koncernens resultat från avvecklad verksamhet	0	-338	-9 565

Under andra kvartalet 2020 avvecklade Capacent ett av de svenska dotterbolagen, Capaman AB, samt den isländska verksamheten, Capacent EHF. Detta får stora effekter på helåret 2020, resultat, balansräkningen och kassaflöde. Dessa effekter är av engångskaraktär.

Avvecklingen av det svenska dotterbolaget Capaman AB uppfyller inte kriterierna för att redovisas som avvecklad verksamhet och är inkluderad i denna rapport för jämförelseperioden samt för helåret 2020. Avvecklingen resulterade i engångskostnader för helåret 2020, främst bestående av nedskrivning av goodwill, uppgående till 28,3 MSEK och redovisas som en jämförelsestörande post. Denna nedskrivning har en direkt påverkan på resultatet i motsvarande omfattning.

Avvecklingen av Capacent EHF redovisas som avvecklad verksamhet vilket innebär att denna verksamhet är exkluderad i denna rapport, både avseende aktuella som historiska siffror. I samband med avvecklingen uppstod jämförelsestörande poster, främst bestående av nedskrivning av goodwill, vilka uppgick till 7,6 MSEK för helåret 2020 och redovisas som avvecklad verksamhet.

Nettoomsättning och resultat per rörelsesegment

TSEK	2021 jan-mar	2020 jan-mar	2020 jan-dec
Extern omsättning Sverige	36 461	43 997	159 223
Extern omsättning Finland	11 666	7 444	27 674
Intern omsättning Sverige	1 895	147	864
Intern omsättning Finland	0	0	0
Övrigt	979	2 340	5 767
Elimineringar	-2 874	-2 487	-6 631
Nettoomsättning	48 127	51 441	186 897
Rörelseresultat Sverige	1 360	1 616	14 537
Rörelseresultat Finland	4 234	27	4 231
Rörelseresultat Övrigt	-1 295	-258	-33 978
Rörelseresultat	4 299	1 385	-15 210
Finansnetto	50	-771	-322
Resultat före skatt	4 349	614	-15 532

Fördelning av intäkter

Capacents huvudsakliga intäktströmmar avser konsulttjänster baserade på löpande pris, fast pris eller hänförliga till prestationsbaserade kundavtal. Övrigt avser intäkter hänförliga till rekryteringsuppdrag och försäljning av programvarulicenser.

Intäkter från konsulttjänster till löpande räkning och till fast pris redovisas över tid. Intäkter från konsulttjänster hänförliga till prestationsbaserade avtal samt rekryteringstjänster och försäljning av programvarulicenser intäktsredovisas vid en viss tidpunkt.

TSEK	2021 jan-mar	2020 jan-mar	2020 jan-dec
Konsultintäkter	45 982	49 605	179 415
Övrigt	2 145	1 836	7 482
Nettoomsättning	48 127	51 441	186 897

Koncernens nyckeltal

TSEK	2021 jan-mar	2020 jan-mar	2020 jan-dec
Omsättning	48 127	51 441	186 897
Rörelseresultat (EBIT)	4 299	1 385	-15 210
Resultat efter finansiella poster (EBT)	4 349	614	-15 532
Resultat per aktie, kr	1,3	0,0	-10,5
Resultat per aktie från kvarvarande verksamhet, kr	1,3	0,1	3,5
Eget kapital per aktie kr ¹⁾	30	39	29
Rörelsemarginal %	8,9%	2,7%	-8,1%
Soliditet % ¹⁾	62,1%	50,8%	58,9%
Aktiekurs på balansdagen, kr	50,8	20,7	36,0
Antal aktier vid periodens slut	2 715 600	2 715 600	2 715 600
Genomsnittligt antal utestående aktier för perioden	2 715 600	2 715 600	2 715 600
Genomsnittligt antal anställda	73	156	93
Antal anställda, vid periodens slut	73	147	79

1) Inkl Capacent EHF jan-mars 2020

Definitioner

Eget kapital per aktie

Eget kapital vid periodens slut dividerat med antal aktier vid periodens slut.

Genomsnittligt antal anställda

Genomsnitt av antal anställda under perioden omräknat till heltidstjänster.

Nettomarginal

Resultat före skatt i procent av nettoomsättningen.

Resultat per aktie före/efter utspädning

Resultat per aktie före/efter utspädning beräknas genom att dividera resultat hänförligt till moderbolagets aktieägare med det vägda genomsnittligt antal utestående stamaktier under perioden.

Rörelsemarginal

Rörelseresultat (EBIT) i procent av nettoomsättningen.

Rörelseresultat (EBIT)

Resultat före finansnetto.

Soliditet

Eget kapital hänförligt till moderbolagets aktieägare i procent av balansomsättningen.

Moderbolagets resultaträkning i sammandrag

TSEK	2021 jan-mars	2020 jan-mars	2020 jan-dec
Rörelsens intäkter			
Nettoomsättning	979	2 340	6 103
Övriga rörelseintäkter	0	0	28
Summa intäkter	979	2 340	6 131
Rörelsens kostnader			
Övriga externa kostnader	-657	-526	-3 339
Personalkostnader	-1 617	-2 072	-8 425
Summa kostnader	-2 274	-2 598	-11 764
Rörelseresultat	-1 295	-258	-5 633
Finansnetto	729	-651	-10 247
Resultat efter finansiella poster	-566	-909	-15 880
Bokslutsdispositioner	0	0	5 639
Skatt på periodens resultat	269	195	0
PERIODENS RESULTAT	-297	-714	-10 241

Moderbolagets finansiella ställning i sammandrag

TSEK	2021 31-mars	2020 31-mars	2020 31-dec
TILLGÅNGAR			
Anläggningstillgångar			
Finansiella anläggningstillgångar	87 306	119 139	86 165
Omsättningstillgångar			
Övriga fordringar	10 862	3 902	11 268
Likvida medel	899	28	1 602
Summa tillgångar	99 067	123 069	99 035
EGET KAPITAL OCH SKULDER			
Bundet eget kapital			
Aktiekapital	543	543	543
Fritt eget kapital			
Överkursfond	60 150	60 150	60 150
Balanserat resultat inklusive årets resultat	30 766	40 589	31 063
Summa eget kapital	91 459	101 282	91 756
Kortfristiga skulder			
Räntebärande skulder ¹⁾	3 598	19 362	3 480
Leverantörsskulder	1 309	325	617
Övriga kortfristiga skulder	2 701	2 100	3 182
Summa skulder	7 608	21 787	7 279
Summa eget kapital och skulder	99 067	123 069	99 035

1) Räntebärande skulder avser skulder till koncernföretag.

Noter

Not 1 Företagsinformation

Capacent Holding AB (publ), organisationsnummer 556852-5843, med säte i Stockholm, Sverige. I denna rapport benämns Capacent Holding AB (publ) antingen med sitt fulla namn eller som moderbolaget, och Capacentkoncernen benämns som Capacent eller koncernen. Alla belopp uttrycks i tusen svenska kronor, TSEK, om inget annat anges.

Not 2 Redovisningsprinciper

Denna delårsrapport har för koncernen upprättats i enlighet med IAS 34 Delårsrapportering och RFR 1 Kompletterande redovisningsregler för koncerner. Samma redovisningsprinciper och beräkningsmetoder har använts som i den senaste årsredovisningen för både koncernen och moderbolaget. Moderbolagets rapportering är upprättad i enlighet med årsredovisningslagen (ÅRL) samt RFR 2, Redovisning för juridiska personer. För detaljerad information beträffande bolagets väsentliga risker, osäkerhetsfaktorer och redovisningsprinciper hänvisas till Årsredovisningen för 2020.

Förändringar av väsentliga redovisningsprinciper

Ett antal nya standarder och ändringar av standarder träder i kraft för räkenskapsåret som börjar den 1 januari 2020. Ingen av dessa bedöms ha någon inverkan på koncernens finansiella rapporter.

Nya standarder och tolkningar som tillämpas från 1 januari 2019

Capacent tillämpar IFRS 16 från och med den 1 januari 2019. Införandet av IFRS 16 innebär att det inte längre är någon skillnad mellan operationella och finansiella leasingavtal för leasetagaren. En leasetagare redovisar en leasingtillgång (nyttjanderätt) och en finansiell skuld i balansräkningen. Capacent har valt att redovisa övergången till den nya standarden med den förenklade metoden vilket innebär att inte upprätta ett jämförande år har tillämpats.

Nyttjanderätten av leasingtillgången för samtliga leasingavtal och skulden värderas till nuvärdet av framtida leasingavgifter.

Leasingavgifter som inkluderas i värderingen av nyttjanderätter och leasingkulden omfattar:

- fasta leasingavgifter efter avdrag för eventuella förmåner,

- variabla leasingavgifter som beror på ett index eller ett pris, initialt värderade med hjälp av index eller pris vid inledningsdatumet.

och vid förekommande fall:

- belopp som förväntas betalas av leasetagaren för restvärdesgarantier,
- lösenpriset för en köpoption om leasetagaren är rimligt säker på att utnyttja en sådan möjlighet, och
- straffavgifter som utgår vid uppsägning av leasingavtalet, om leasingperioden återspeglar att leasetagaren kommer att utnyttja en möjlighet att säga upp leasingavtalet.

Nyttjanderätten värderas i enlighet med anskaffningsvärdesmetoden, vilket innebär att nyttjanderätten beräknas som anskaffningsvärde med avdrag för avskrivningar och eventuella nedskrivningar samt justerat för eventuella omvärderingar av leasingkulden.

Avskrivning på nyttjanderätter sker över den avtalade leasingtiden som sammanfaller med beräknad nyttjandeperiod. Avskrivningen påbörjas per inledningsdatumet för leasingavtalet.

Koncernen tillämpar IAS 36 Nedskrivningar för att avgöra om det föreligger ett nedskrivningsbehov för nyttjanderätten och redovisar eventuellt nedskrivning på samma sätt som beskrivs i principerna för materiella anläggningstillgångar i årsredovisningen.

Leasingkulden värderas till upplupet anskaffningsvärde och minskas med gjorda leasingbetalningar.

Koncernen omvärderar leasingkulden (och gör en motsvarande justering av den tillhörande nyttjanderätten) om:

- Leasingperioden har förändrats eller om det finns en förändring i bedömningen av en option att köpa den underliggande tillgången. I dessa fall omvärderas leasingkulden genom att diskontera de ändrade leasingavgifterna med en ändrad diskonteringsränta.
- Leasingavgifterna förändras till följd av ändringar i ett index eller pris eller en förändring i de belopp som förväntas betalas ut enligt en restvärdesgaranti. I dessa fall omvärderas leasingkulden genom att diskontera de ändrade leasingavgifterna med den initiala diskonteringsräntan.

- Ett leasingavtal ändras och ändringen inte redovisas som ett separat leasingavtal. I dessa fall omvärderas leasingkulden genom att diskontera de ändrade leasingavgifterna med en ändrad diskonteringsränta.

Den marginella låneräntan per 1 januari 2019 har använts.

Nyttjanderätten redovisas som materiella anläggningstillgångar medan leasingkulden redovisas separat från andra skulder. I resultaträkningen har den linjära operationella leasingkostnaden ersätts och istället redovisas avskrivningar på nyttjanderätten och räntekostnader för den finansiella skulden.

Korttidsavtal (nyttjanderättsavtal kortare än 12 månader eller som upphör inom 12 månader) och lågvärdeavtal (nyttjanderättsavtal med ett nyanskningsvärde understigande 5 000 USD) ingår inte i de redovisade nyttjanderätterna eller skulderna. Dessa avtal redovisas i rörelseresultatet på samma sätt som tidigare operationella leasingavtal.

IFRS 16 Leasing, ersätter IAS 17 Leasingavtal samt tillhörande tolkningar.

Effekter av övergången till IFRS 16 Leasingavtal

Capacents leasingportföljen innehåller cirka 30 avtal och omfattar operationella leasingavtal för kontor och tjänstebilar.

Per den 1 januari 2019 redovisar koncernen nyttjanderätter uppgående till 37,1 MSEK och leasingkulder på 38,3 MSEK varav 8,7 MSEK är kortfristig skuld.

Not 3 Segmentredovisning

Capacents segmentinformation speglar företagets interna organisation och rapportsystem. Rörelsesegment identifieras således utifrån den interna rapporteringen till företagets styrelse och koncernledning. Capacents verksamhet är uppdelad i två segment: Sverige, Finland. För att tydliggöra de underliggande verksamheterna och underlätta jämförelse, redovisas kostnader för koncernledning, notering samt förvärvskostnader under rubriken Övrigt i segmentsredovisningen. Internprissättning sker

på marknadsmässiga grunder. Koncernintern vinst elimineras.

Not 4 Finansiella risker

Capacent utsätts genom sin verksamhet för finansiella risker, till exempel marknadsrisk, kreditrisk, valutarisk och likviditetsrisk. Koncernledningen och styrelsen arbetar aktivt för att minimera dessa risker. Koncernen har idag försäljning i SEK och EUR samt kostnader i samma valutor, vilket i sig balanserar valutarisken. Koncernens verksamhet innefattar en viss likviditetsrisk då stora projekt binder mycket kapital.

Not 5 Risker och osäkerhetsfaktorer

Koncernens verksamhet är huvudsakligen baserad på försäljning av konsulttjänster. En förutsättning för efterfrågan är att ett förändringsbehov existerar hos bolagets kunder. Det är bolagets bedömning att detta förändringsbehov är med tiden ökande, men om det motsatta inträffar kommer efterfrågan att minska och förutsättningarna för att generera acceptabla resultat blir sämre. Risken för bolaget består av tiden och kostnaden som krävs för att anpassa bolaget till nya förutsättningar.

Not 6 Ställda säkerheter och eventalförpliktelser

TSEK	Koncernen		
	2021 31 mars	2020 31 mars	2020 31 dec
Ställda säkerheter	10 625	23 911	10 613
Eventalförpliktelser	Inga	3 572	Inga

TSEK	Moderbolaget		
	2021 31 mars	2020 31 mars	2020 31 dec
Ställda säkerheter	Inga	Inga	Inga
Eventalförpliktelser	11 536	1 000	11 506

Om Capacent

Capacent är ett nordiskt konsultbolag som driver förändring i syfte att förbättra företags konkurrenskraft och förmåga att skapa bestående värde. Med ett brett tjänsteerbjudande inom Management Consulting, Executive Search, Interim Management samt ledarskap och förändringsledning har Capacent idag en stark position på den nordiska marknaden. Bolaget är ca 80 anställda i Sverige och Finland.

Capacent (tidigare ABB Financial Consulting och Capto Financial Consulting) grundades år 1990. Inledningsvis fokuserade bolaget på konsulttjänster inom finansiell rådgivning, men har under en lång tid målmedvetet vidgat sitt tjänsteerbjudande. Detta har skett både organiskt och genom förvärv av specialiserade bolag med lång och framgångsrik bakgrund.

Kännetecknande för Capacents verksamhet är starkt fokus på verkställande och resultat. En väsentlig andel av Capacents omsättning kommer från implementeringsarbete, varav flera uppdrag har en resultatbaserad ersättningsmodell.

Capacent blir ofta involverat i bolagsprojekt som måste genomföras men där kund inte har rätt resurser att driva igenom fullt ut. Capacent är med hela vägen och hjälper till att skapa resultat. Det kan även handla om situationer då bolagets kunder upplever övergripande lönsamhetsutmaningar, process- eller funktionsspecifika problem eller befinner sig i en finansiell situation som inte är långsiktigt hållbar. Som ett medelstort nordiskt managementkonsultbolag på en marknad som domineras av globala anglosaxiska aktörer har Capacent en unik marknadsposition. Capacents storlek och bredd gör att bolaget kan anta såväl större förändringsprogram som mindre och mer nischade projekt. Bolaget kombinerar de kompetenser som behövs i leveransen och skräddarsyr alla projekt.

Capacent, som verkar inom Management Consulting, Executive Search, Interim Management samt ledarskap och förändringsledning, riktar sina tjänster mot ledningsnivån i bolag och organisationer. Inom Management Consulting finns ett tydligt fokus på genomförande av förändring, från strategi till resultat. Kunderna består av stora och medelstora bolag. Bolaget har ett brett tjänsteerbjudande med funktionell spetskompetens inom operationell utveckling, finans och ekonomi och tjänster kopplade till strategi, organisation, förändringsledning, affärsutveckling,

rekrytering och business analytics. För att kunna leverera en värdeökning för varje projekt går vår affärsidé ut på att skräddarsy lösningar med en aktiv implementering, något som gäller för alla våra verksamheter.

Capasearch fokuserar på att få rätt person på rätt plats och ledare som har förmåga att få sina medarbetare och sin organisation att växa.

Capacity tillsätter kvalificerade roller under en tidsbegränsad period bland annat inom ekonomi och projekt och företagsledning.

Capalead arbetar med ledarskapsutveckling och förändringsledning.

Personal

Genomsnittligt antal anställda har minskad med X personer under kvartalet jämfört med motsvarande period föregående år. Vid utgången av kvartalet var antalet anställda 73 (147).

Avgörande för bolagets tillväxt är en kombination av personal och omsättning per FTE (fulltidsekvivalent, det vill säga antalet arbetade timmar omräknat till heltidstjänster).

Debiteringsgrad är en parameter som följs upp men viktigare är total omsättning per FTE. En betydande del av Capacents omsättning är kopplad till de resultat som levereras i projekt och därmed inte direkt kopplad till debiteringsgrad, varför denna inte heller publiceras.

Legal struktur

Capacent Holding AB (publ) med organisationsnummer 556852-5843 är moderbolag i koncernen.

Moderbolaget registrerades 2011-06-22 och har sitt säte i Stockholm. Capacent har nio dotterbolag. Verksamhet bedrivs i Capacent X AB, Capacent Finance AB, Capacent Consulting AB, Capacent Oy, Capacent Search AB, Capacity AB och Capalead AB.

Koncernen har ett intressebolag, Commended AB, som ägs till 45%

Ledningsgruppen består av Edvard Björkenheim, koncernchef och Vd samt Mattias Ek, CFO/COO.

Övrig information

Kommande rapporttillfällen

Delårsrapport Q2 2021, 19 augusti 2021

Delårsrapport Q3 2021, 10 november 2021

Capacent Holding AB (publ) AB:s Certified Adviser är Mangold Fondkommission AB, telefon 08-503 015 50

För ytterligare information kontakta:

Edvard Björkenheim, Koncernchef och VD
edvard.bjorkenheim@capacent.se, 076-001 58 01

Mattias EK, CFO/COO
mattias.ek@capacent.se, 073-533 00 13

Försäkran

Undertecknad försäkrar att delårsrapporten ger en rättvisande översikt av moderbolagets och koncernens verksamhet, ställning och resultat samt beskriver väsentliga risker och osäkerhetsfaktorer som moderbolaget och de företag som ingår i koncernen står inför.

Stockholm den 6 maj 2021

Edvard Björkenheim
Koncernchef och VD

Granskning av delårsrapporten

Denna rapport har inte varit föremål för översiktlig granskning av bolagets revisor.

Denna information är sådan information Capacent Holding AB (publ) är skyldigt att offentliggöra enligt EU:s marknadsmissbruksförordning samt lagen om värdepappersmarknaden och/eller lagen om handel med finansiella instrument. Informationen lämnades, genom ovanstående kontaktpersoners försorg, för offentliggörande den 6 maj 2021 klockan 08.35.

Delårsrapporten finns att tillgå i sin helhet på:
<http://investor.capacent.se/finansiella-rapporter/>

Capacent

Stockholm

Malmskillnadsgatan 40
Telefon: +46 8 458 53 50
info@capacent.se

Helsingfors

Pohjoisesplanadi 35 Aa
Telefon: +358 20 775 6000
info@capacent.fi