

Delårsrapport
1 januari - 30 juni 2021

Q2/2021

 **Livihop**gruppen

Liv ihop AB (publ)

Andra kvartalet 2021

April - juni 2021

- Omsättningen för perioden uppgick till 146,3 MSEK, en ökning med 12,2 procent jämfört med samma period föregående år.
- Rörelseresultatet (EBITDA) för perioden uppgick till 4,1 MSEK (3,1) och efter avskrivningar (EBIT) till -0,6 MSEK (-1,9).
- Resultat före skatt för perioden uppgick till -1,6 MSEK (-3,9)
- Resultat per aktie för perioden uppgick till -0,16 SEK (-0,43)
- Kassaflöde från den löpande verksamheten före förändring av rörelsekapital uppgick till 2,6 MSEK (-0,9) och 2,0 MSEK (24,8) efter förändringar av rörelsekapital
- Under perioden april - juni 2021 har inga väsentliga händelser inträffat.

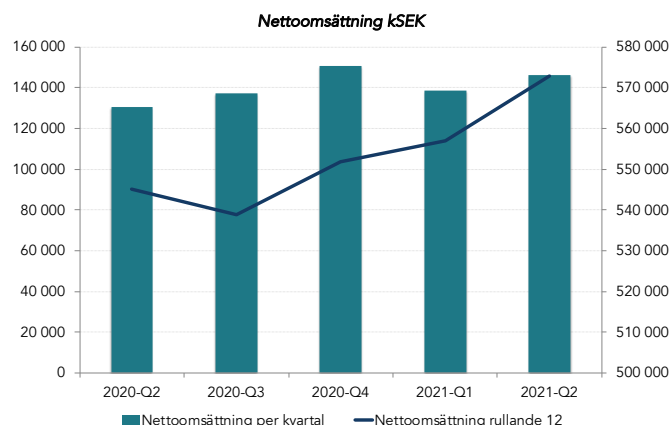
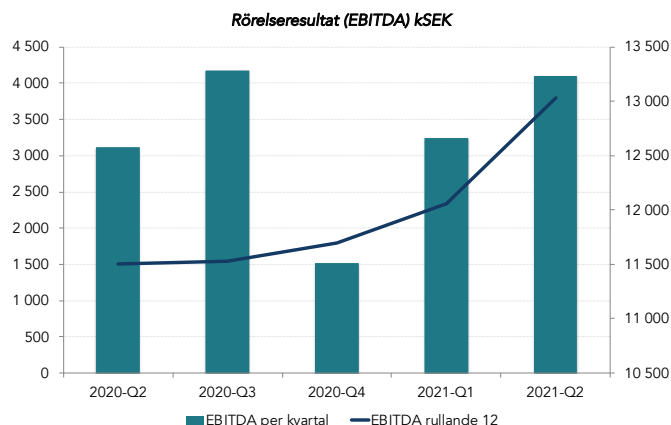
Januari - juni 2021

- Omsättningen för perioden uppgick till 284,9 MSEK, en ökning med 8,3 procent jämfört med samma period föregående år.
- Rörelseresultatet (EBITDA) för perioden uppgick till 7,3 MSEK (6,0) och efter avskrivningar (EBIT) till -2,1 MSEK (-3,9).
- Resultat före skatt för perioden uppgick till -4,2 MSEK (-7,4)
- Resultat per aktie för perioden uppgick till -0,43 SEK (-0,80)
- Kassaflöde från den löpande verksamheten före förändring av rörelsekapital uppgick till 5,1 MSEK (0,5) och 12,2 MSEK (13,8) efter förändringar av rörelsekapital
- Ny ledningsgrupp som sedan 1 april består av Nils Stiernstedt, Åsa Larsson, Patricia Gustavsson, Karin Forsberg, Helena Bergstedt och Carola Clomén.
- Vid extra stämma den 14 april 2021 valdes Tommy Zetterberg till ny ledamot och ersatte då Claes Lindholm.

Utvald finansiell data i sammandrag

kSEK	2021 april- juni	2020 april - juni	2021 jan - juni	2020 jan - juni	2020 jan - dec
Omsättning	146 223	130 363	284 868	263 059	550 819
EBITDA	4 091	3 116	7 339	6 007	6 685
Rörelseresultat (EBIT)	-581	-1 880	-2 053	-3 872	-25 038
Rörelsemarginal	-0,40%	-1,4%	-0,72%	-1,5%	-4,5%
Resultat efter finansiella poster	-1 600	-3 946	-4 186	-7 448	-30 528
Periodens resultat	-1 405	-3 718	-3 763	-6 943	-28 450
Resultat per aktie (SEK)	-0,16	-0,43	-0,43	-0,80	-3,28
Resultat per aktie före utspädning (SEK)	-0,16	-0,43	-0,43	-0,80	-3,28
Balansomslutning	184 770	194 865	184 770	194 865	184 664
Soliditet	-0,26%	12,7%	-0,26%	12,7%	1,78%

Omsättning och EBITDA



Kommentar från VD

Fortsatt tillväxt och marginalförstärkning som bevisar att vår strategi är bra och ligger rätt i tiden. Fokuserar på att göra våra bästa enheter ännu bättre och utrangerar mindre lönsamma enheter.

Återigen kan vi uppvisa en stabil tillväxt inom samtliga segment och som primärt är organiskt driven. Inom affärsområdet personlig assistans noterar vi en tillväxt på drygt 21 procent jämfört med samma kvartal föregående år och inom affärsområdet boende uppgår tillväxten till drygt 15 procent justerat för avvecklade enheter.

Samtidigt noterar vi en stark marginalförstärkning med en rörelsemarginal om 6,5 procent inom personlig assistans jämfört med 5,1 procent för andra kvartalet 2020. Inom boende uppgick rörelsemarginalen till 3,4 procent jämfört med -10,4 procent för andra kvartalet 2020. Rörelsemarginalen för kvarvarande enheter inom affärsområdet boende uppgick under andra kvartalet till 8,5 procent.

Med vår nuvarande struktur och plattform är det rimligt att anta att vi även fortsättningsvis kommer se en liten marginalförstärkning som ett resultat av ytterligare effektiviseringsåtgärder som vi vidtagit under första halvåret. En av dessa åtgärder har bland annat varit att avveckla mindre lönsamma enheter samt enheter som inte ligger i vår kärna. Avvecklingarna innebär omsättningsminskningar men å andra sidan kommer resultatet att få en positiv effekt av åtgärderna. Förändringarna innebär också att vi frigör resurser som möjliggör att vi kan satsa ytterligare på våra kvarvarande lönsamma enheter.

Periodens resultat före avskrivningar om 4,1 MSEK har belastats med 1,7 MSEK hänförligt till avvecklade verksamheter. Övriga omställningskostnader uppgick under kvartalet till 0,7 MSEK. Vi redovisar återigen ett positivt kassaflöde från den löpande verksamheten vilket också



är ett bevis på att vi nu har vidtagit rätt åtgärder. Kvartalets kassaflöde uppgick till -4,9 MSEK där amorteringar och förändring i kortfristiga finansiella skulder utgör 4,9 MSEK. Under innevarande år kommer ytterligare 4,8 MSEK amorteras av räntebärande skulder.

Marknaden för bolag verksamma inom vård och omsorg präglas fortfarande av ett konsolideringsbehov, dock har förvävsaktiviteterna varit något lägre än tidigare år. Med en pandemi som sakteligen börjar avta är det vår förväntan att förvävsaktiviteterna kommer att tillta mot slutet av året. Vi genomförde under kvartalet vårt första inkråmsförvärv inom assistans, om än i relativt liten skala, men det ger oss värdefull kunskap om hur vi snabbt och effektivt kan genomföra sådana förvärv framöver.

Med en begynnelse till ett pandemiavslut ser vi fram emot kommande kvartal.

Nils Stiernstedt
verkställande direktör

Lev
som du
vill!

Koncernens utveckling

Omsättning och resultat

April - juni 2021

Koncernens omsättning uppgick till 146,3 MSEK (130,4) vilket innebär en omsättningsökning om 12,2 procent. Rörelseresultat före avskrivningar (EBITDA) uppgick till 4,1 MSEK (3,1) och efter avskrivningar till -0,6 MSEK (-1,9). Rörelsemarginalen uppgick till -0,4 procent (-1,4). Koncernens resultat före skatt uppgick till -1,6 MSEK (-3,9). Av avskrivningar om totalt 4,7 MSEK utgörs 3,2 MSEK av avskrivningar hänförliga till förvärv.

Januari - juni 2021

Koncernens omsättning uppgick till 284,9 MSEK (263,1) vilket innebär en omsättningsökning om 8,3 procent. Rörelseresultat före avskrivningar (EBITDA) uppgick till 7,3 MSEK (6,0) och efter avskrivningar till -2,1 MSEK (-3,9). Rörelsemarginalen uppgick till -0,7 procent (-1,5). Koncernens resultat före skatt uppgick till -4,2 MSEK (-7,4). Av avskrivningar om totalt 9,4 MSEK utgörs 6,5 MSEK av avskrivningar hänförliga till förvärv.

Affärsområden

Koncernens verksamhet är indelad i två affärsområden; Assistans och Boenden.

Assistans

Affärsområdet Assistans är koncernens största med cirka 300 kunder över hela Sverige. Ersättning för utförd assistans erhålls från kommunerna eller från Försäkringskassan. Genomsnittlig intäkt per utförd timme är cirka 315 SEK, och koncernen utför cirka 130 000 timmar på månadsbasis. Intäkterna för affärsområdet uppgick under kvartalet till 124,4 MSEK vilket innebär en tillväxt om 16,2 procent jämfört med andra kvartalet 2020. Med hänsyn tagen till avvecklad enhet uppgick tillväxten till 20,6 procent, till stor del organiskt driven genom strategiska rekryteringar som genomförts under det senaste året. Bruttomarginalen inom affärsområdet uppgick under kvartalet till cirka 14 procent, och drivs till största del av personalkostnader till de personliga assistenterna. Koncernen följer aktuella kollektivavtal och den genomsnittliga timlönen till personliga assistenter uppgick till 141 SEK. Kostnader hänförliga till OB-ersättningar uppgick under kvartalet till 9,0 MSEK. Utöver personalkostnader till personliga assistenter utgörs direkta kostnader av exempelvis assistansomkostnader och arbetsmiljöinsatser samt utbildning. Resultatet för kvartal efter indirekta kostnader, såsom kostnader för att driva lokalkontoren samt övriga administrativa kostnader, uppgick till 8,1 MSEK motsvarande en rörelsemarginal om 6,5 procent.

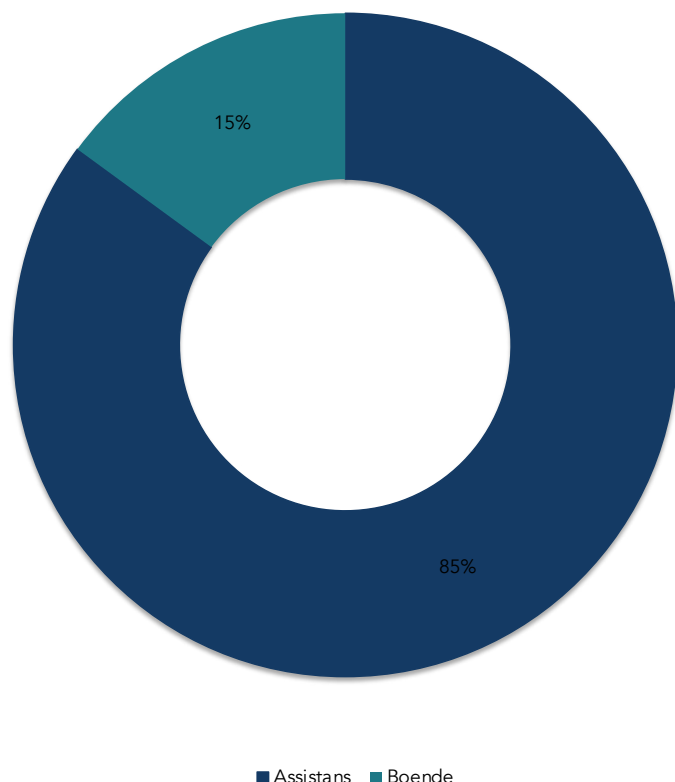
Tillväxt kommer framgent att präglas av organisk sådan till följd av strategiska rekryteringar samt genom förvärv. Under kvartalet genomförde bolaget ett inkrämsförvärv som tillförde koncernen 5,1 MSEK i intäkter. Koncernens administrativa struktur och plattform är väl rustat för ytterligare förvärv och tillväxt.

Boenden

Verksamheten inom affärsområdet Boenden är indelad i olika undersegment och har under 2021 genomgått en omstrukturering för att bättre möta marknadens efterfrågan. I mitten av maj avslutade koncernen HVB-verksamheten som under 2021 belastat resultatet med 1,9 MSEK varav under andra kvartalet med 1,0 MSEK. HVB-verksamheter behöver en relativt hög kritiskt mass, och under en längre tid har ett lägre förfrågningsläge observerats vilket ledde till avvecklingsbeslutet. Intäkterna från HVB-verksamheten uppgick under kvartalet till 0,2 MSEK.

I Uppsala bedriver koncernen LSS-boende på entreprenad och utgörs av 21 platser. Avtalet med Uppsala kommun upphör den 30 september 2021. Intäkterna från verksamheten uppgick under kvartalet till 4,3 MSEK och är fastställd genom upphandling. Direkta kostnader utgörs av personalkostnader för att bemanna gruppbostäderna. Resultatet från verksamheten uppgick under andra kvartalet till -0,7 MSEK. Två gruppboestäder i Söderköpings kommun förväntas tillträdas inom kort.

Nettoomsättning Q2 (146 223kSEK)



Koncernens familjehemsverksamhet har under kvartalet inbringat intäkter om 5,3 MSEK och utgörs av 1 985 vård dygn med en genomsnittlig dygnsdebitering om 2 658 SEK. I syfte att möta en större efterfrågan genomförde koncernen ett mindre förvärv under kvartalet som genom en upphandling med Sveriges kommuner och regioner (SKR) har vunnit ett anbud med placementsmöjligheter i en lägre priskategori. Bruttoresultatet för verksamheten uppgick under kvartalet till 2,2 MSEK motsvarande 41,3 procent. Direkta kostnader utgörs av ersättning till familjehemmen. Resultatet efter indirekta kostnader uppgick till 0,6 MSEK motsvarande en marginal om 11,4 procent. Marginalen kommer framgent att förstärkas till följd av en intern omorganisation och bör på sikt uppgå till cirka 15 procent.

Det största segmentet inom affärsområdet boenden är stödboende. Stödboende är placeringar av socialtjänsten där klienter behöver särskilt stöd i sin dagliga miljö. Intäkterna från segmentet uppgick under kvartalet till 11,9 MSEK med ett bruttoresultat om 3,9 MSEK, motsvarande 32,6 procent. Intäkterna drivs av antalet placeringar samt genomsnittlig dygnsdebitering. Totalt tillhandahöll koncernen 3 671 stödboendedygn under kvartalet med en genomsnittlig debitering om 3 251 SEK. Direkta kostnader utgörs av klientkostnader, exempelvis lägenhetshyra, samt av personalkostnader för kontaktpersoner. Resultatet efter indirekta kostnader uppgick till 3,1 MSEK motsvarade en marginal om 25,7 procent. Verksamheten har under kvartalet bedrivits i Järpen, Stockholm samt Norrköping. I effektiviserings syfte har verksamheten i Järpen avslutats i slutet av kvartalet. Genom olika punktinsatser i Stockholm samt Norrköping förväntas ytterligare tillväxt som kompenseras för intäktsbortfallet från Järpen. Framtida tillväxt kommer delvis ske organsikt genom etablering av stödboende i en semi-kollektiv form som liknar koncernens nuvarande verksamhet utanför Norrköping i Rosenvillan.

Finansiell ställning, kassaflöde och likviditet

April - juni 2021

Koncernens kassaflöde från den löpande verksamheten efter förändring av rörelsekapital uppgick till 2,0 MSEK (24,8). Koncernens kassaflöde från den löpande verksamheten före förändring av rörelsekapital uppgick till 2,6 MSEK (-0,9).

Kassaflödet från investeringsverksamheten uppgick till -2,0 MSEK (-4,6). Kassaflödet från finansieringsverksamheten uppgick till -4,9 MSEK (-15,9).

Januari - juni 2021

Koncernens kassaflöde från den löpande verksamheten efter förändring av rörelsekapital uppgick till 12,1 MSEK (13,8). Koncernens kassaflöde från den löpande verksamheten före förändring av rörelsekapital uppgick till 5,1 MSEK (-3,0).

Kassaflödet från investeringsverksamheten uppgick till -2,1 MSEK (-6,1). Kassaflödet från finansieringsverksamheten uppgick till -8,6 MSEK (-5,8).

Koncernens likvida medel uppgick till 2,2 MSEK (5,3) per den 30 juni 2021.

Eget kapital

Koncernens egna kapital uppgick till -0,5 MSEK (24,7) per den 30 juni 2021. Soliditeten i koncernen uppgick till -0,3 procent (12,7).

Avsättningar

Koncernens avsättningar uppgick per balansdagen till 3,7 MSEK (16,4) och utgörs av förväntade tilläggsköpeskillningar.

Krediter och kreditutrymme

Koncernen har lån från kreditinstitut och andra räntebärande skulder uppgående till 38,7 MSEK (42,7). Av räntebärande skulder utgörs 24,7 MSEK av checkräkningskredit per balansdagen. Beviljad checkräkningskredit uppgick sammantaget till 29,5 MSEK på balansdagen.

Investeringar

Under perioden 1 januari - 30 juni uppgick investeringar i materiella anläggningstillgångar till 2,0 MSEK och utgörs av fordon. Investeringar i immateriella anläggningstillgångar uppgick till 0,8 MSEK och utgörs av förvärvade kundkontrakt.

Kort om moderbolaget

Moderbolagets nettoomsättning för perioden april - juni uppgick till 55,1 MSEK (40,2). Resultat före skatt uppgick till -2,2 MSEK (1,3).

Moderbolagets nettoomsättning för perioden januari - juni uppgick till 106,4 MSEK (80,5). Resultat före skatt uppgick till -5,6 MSEK (-0,7).

Moderbolagets kassa uppgick till 0,0 MSEK (0,0) vid periodens utgång. Utnyttjad checkkredit uppgick till 13,0 MSEK (13,4). Det egna kapitalet uppgick till 10,4 MSEK (42,3) och soliditeten vid periodens utgång uppgick till 7,4 procent (28,3).

Antal aktier

Antal aktier i bolaget var 8 684 298 (8 684 298) vid periodens slut. Genomsnittligt antal aktier under perioden januari - juni var 8 684 298 aktier.

Investeringar

Under perioden januari - juni 2021 har moderbolaget genomfört inkrämsförvärv av assistanskunder till ett belopp om 0,8 MSEK samt förvärv av ett mindre familjehemsbolag till ett belopp om 0,3 MSEK. Investeringar om 0,3 MSEK av materiella anläggningstillgångar utgörs av fordon.

Koncernens resultat i sammandrag

kSEK	2021 april - juni	2020 april - juni	2021 jan - juni	2020 jan - juni	2020 jan - dec
<i>Rörelsens intäkter m m</i>					
Nettoomsättning	146 223	130 363	284 868	263 059	550 819
Övriga rörelseintäkter	561	1 529	918	2 330	8 172
Summa omsättning	146 784	131 892	285 786	265 389	558 991
<i>Rörelsens kostnader</i>					
Direkta uppdragskostnader	-5 727	-6 388	-12 072	-12 713	-25 527
Övriga externa kostnader	-6 766	-6 846	-15 808	-14 208	-36 475
Personalkostnader	-130 200	-115 504	-250 567	-232 423	-490 314
Avskrivningar anläggningstillgångar	-4 666	-4 996	-9 378	-9 879	-21 288
Övriga rörelsekostnader	-6	-38	-14	-38	-10 435
Summa	-147 365	-133 772	-287 839	-269 261	-584 030
Rörelseresultat (EBIT)	-581	-1 880	-2 053	-3 872	-25 038
Ränteintäkter och liknande poster	0	7	0	7	9
Räntekostnader och liknande poster	-1 019	-2 073	-2 133	-3 583	-5 498
Summa	-1 019	-2 066	-2 133	-3 583	-5 489
Resultat efter finansiella poster	-1 600	-3 946	-4 186	-7 448	-30 528
Periodens skattkostnad	195	228	423	505	2 077
Periodens resultat	-1 405	-3 718	-3 763	-6 943	-28 450

Koncernens finansiella ställning i sammandrag

kSEK	2021 30 juni	2020 30 juni	2020 31 dec
TILLGÅNGAR			
Anläggningstillgångar			
<i>Immateriella anläggningstillgångar</i>			
Balanserade utvecklingskostnader	0	3 274	0
Goodwill	30 077	43 746	35 176
Övriga immateriella anläggningstillgångar	3 493	964	3 957
Kundkontrakt och tillstånd	50 387	53 149	51 927
Summa	83 957	101 133	91 061
 <i>Materiella anläggningstillgångar</i>			
Byggnader och mark	2 090	2 230	2 160
Inventarier, verktyg och installationer	11 635	8 009	11 789
Summa	13 725	10 239	13 949
 <i>Finansiella anläggningstillgångar</i>			
Övriga långfristiga fordringar	1 103	1 031	1 031
Summa	1 103	1 031	1 031
Summa anläggningstillgångar	98 785	112 403	106 040
 <i>Omsättningstillgångar</i>			
<i>Kortfristiga fordringar</i>			
Kundfordringar	59 643	60 054	56 230
Skattefordringar	1 961	4 971	2 754
Övriga fordringar	2 592	3 625	2 843
Förutbetalda kostnader och upplupna intäkter	19 620	8 499	16 060
Summa	83 816	77 149	77 887
 Kassa och bank	2 169	5 313	736
Summa omsättningstillgångar	85 985	82 462	78 623
 SUMMA TILLGÅNGAR	184 770	194 865	184 664

Koncernens finansiella ställning i sammandrag

kSEK	2021 30 juni	2020 30 juni	2020 31 dec
EGET KAPITAL OCH SKULDER			
<i>Eget kapital</i>			
Aktiekapital	782	782	782
Övrigt tillskjutet kapital	47 064	50 338	47 064
Annat eget kapital inkl periodens resultat	-48 319	-26 379	-44 556
Summa eget kapital hänförligt till moderbolagets ägare	-473	24 741	3 290
Minoritetsintresse	0	0	0
Summa eget kapital	-473	24 741	3 290
 <i>Avsättningar</i>			
Övriga avsättningar	3 700	16 409	3 575
Uppskjuten skatteskuld	10 041	12 105	10 464
Summa avsättningar	13 741	28 514	14 039
 <i>Långfristiga skulder</i>			
Skulder till kreditinstitut	1 887	9 864	5 177
Summa långfristiga skulder	1 887	9 864	5 177
 <i>Kortfristiga skulder</i>			
Leverantörsskulder	4 973	8 237	4 833
Övriga finansiella kortfristiga skulder	36 840	32 829	42 160
Skatteskulder	23	2 099	1 025
Övriga skulder	76 922	42 918	65 352
Upplupna kostnader och förutbetalda intäkter	50 857	45 663	48 788
Summa kortfristiga skulder	169 615	131 746	162 158
 Summa skulder och avsättningar	185 243	170 124	181 374
 SUMMA EGET KAPITAL OCH SKULDER	184 770	194 865	184 664

Koncernens kassaflöde sammandrag

kSEK	2021 april - juni	2020 april - juni	2021 jan - juni	2020 jan - juni	2020 jan - dec
<i>Den löpande verksamheten</i>					
Rörelseresultat	-580	-1 880	-2 053	-3 872	-25 038
Justeringar för poster som inte ingår i kassaflödet	4 780	-520	9 484	4 363	4 056
Erhållen ränta	0	7	0	7	9
Betald ränta	-1 020	-2 073	-2 133	-3 583	-5 498
Betald inkomstskatt	-602	3 538	-209	60	1 199
<i>Kassaflöde från den löpande verksamheten före förändringar av rörelsekapital</i>	<i>2 578</i>	<i>-928</i>	<i>5 089</i>	<i>-3 025</i>	<i>-25 272</i>
<i>Förändringar av rörelsekapital</i>					
Förändringar av kundfordringar	-10 570	9 684	-3 413	8 885	11 967
Förändringar av övriga kortfristiga fordringar	-928	1 164	-3 292	-1 565	-11 267
Förändringar av leverantörsskulder	1 434	-5 432	140	-4 590	-7 994
Förändringar av övriga kortfristiga skulder	9 457	20 311	13 639	14 112	40 459
<i>Kassaflöde från den löpande verksamheten</i>	<i>1 971</i>	<i>24 799</i>	<i>12 163</i>	<i>13 817</i>	<i>7 893</i>
<i>Investeringsverksamheten</i>					
Förvärv av immateriella anläggningstillgångar	-750	-707	-750	-707	-1 912
Förvärv av materiella anläggningstillgångar	-895	-3 912	-2 031	-4 670	-9 428
Försäljning av materiella anläggningstillgångar	64	0	1 033	0	0
Avyttring av övriga finansiella anläggningstillgångar	-72	-30	-72	-770	-770
Förvärv av koncernföretag	-300	0	-300	0	0
<i>Kassaflöde från investeringsverksamheten</i>	<i>-1 953</i>	<i>-4 649</i>	<i>-2 120</i>	<i>-6 147</i>	<i>-12 110</i>
<i>Finansieringsverksamheten</i>					
Upptagna lån	0	0	0	0	0
Amortering av lån	-2 093	-5 758	-3 290	-5 836	-7 857
Ökning/minskning av kortfristiga finansiella skulder	-2 797	-10 139	-5 320	52	9 383
<i>Kassaflöde från finansieringsverksamheten</i>	<i>-4 890</i>	<i>-15 897</i>	<i>-8 610</i>	<i>-5 784</i>	<i>1 526</i>
<i>Periodens kassaflöde</i>	<i>-4 872</i>	<i>4 253</i>	<i>1 433</i>	<i>1 886</i>	<i>-2 691</i>
Likvida medel vid periodens början	7 041	1 060	736	3 427	3 427
Likvida medel vid periodens utgång	2 169	5 313	2 169	5 313	736

Moderbolagets resultat i sammandrag

kSEK	2021 april - juni	2020 april - juni	2021 jan - juni	2020 jan - juni	2020 jan - dec
<i>Rörelsens intäkter m m</i>					
Nettoomsättning	55 078	40 226	106 395	80 515	187 935
Övriga rörelseintäkter	244	96	404	336	606
Summa omsättning	55 321	40 322	106 798	80 851	188 541
<i>Rörelsens kostnader</i>					
Direkta uppdragskostnader	-633	-1 611	-1 643	-3 321	-6 880
Övriga externa kostnader	-3 402	-2 508	-7 734	-5 564	-13 316
Personalkostnader	-52 388	-33 779	-100 820	-70 753	-177 878
Avskrivningar anläggsningstillgångar	-533	-227	-1 046	-493	-1 214
Övriga rörelsekostnader	0	0	-8	0	-8 751
Summa	-56 955	-38 125	-111 251	-80 131	-208 040
Rörelseresultat (EBIT)	-1 634	2 197	-4 453	720	-19 499
Resultat från andelar i koncernbolag	-160	500	-310	500	-8 471
Ränteintäkter och liknande poster	0	3	0	3	4
Räntekostnader och liknande poster	-422	-1 360	-817	-1 892	-2 514
Summa	-582	-857	-1 127	-1 389	-10 981
Resultat efter finansiella poster	-2 215	1 340	-5 580	-669	-30 480
Bokslutsdispositioner	0	0	0	0	3 985
Periodens skattekostnad	0	0	0	0	0
Periodens resultat	-2 215	1 340	-5 580	-669	-26 495

Moderbolagets finansiella ställning i sammandrag

kSEK	2021 30 juni	2020 30 juni	2020 31 dec
TILLGÅNGAR			
Anläggningstillgångar			
<i>Immateriella anläggningstillgångar</i>			
Balanserade utvecklingskostnader	0	2 277	0
Övriga immateriella anläggningstillgångar	2 718	964	3 072
Kundkontrakt och tillstånd	1 504	0	912
Summa	4 222	3 241	3 984
<i>Materiella anläggningstillgångar</i>			
Inventarier, verktyg och installationer	4 935	2 078	5 096
Summa	4 935	2 078	5 096
<i>Finansiella anläggningstillgångar</i>			
Andelar i koncernföretag	86 815	107 188	86 515
Övriga långfristiga fordringar	694	694	694
Summa	87 509	107 882	87 209
Summa anläggningstillgångar	96 666	113 201	96 288
<i>Omsättningstillgångar</i>			
<i>Kortfristiga fordringar</i>			
Kundfordringar	24 274	21 905	22 211
Fordringar hos koncernföretag	6 940	10 893	7 250
Skattefordringar	560	0	1 054
Övriga fordringar	1 255	949	993
Förutbetalda kostnader och upplupna intäkter	11 346	2 355	8 681
Summa	44 375	36 102	40 188
Kassa och bank	29	22	28
Summa omsättningstillgångar	44 404	36 124	40 217
SUMMA TILLGÅNGAR	141 070	149 325	136 505

Moderbolagets finansiella ställning i sammandrag

kSEK	2021 30 juni	2020 30 juni	2020 31 dec
EGET KAPITAL OCH SKULDER			
<i>Eget kapital</i>			
Aktiekapital	782	782	782
Fond för utvecklingsutgifter	2 718	2 277	3 072
<i>Bundet eget kapital</i>	3 500	3 059	3 853
Överkursfond	47 064	47 064	47 064
Balanserat resultat	-34 138	-7 201	-7 995
Periodens resultat	-6 054	-670	-26 495
<i>Summa fritt eget kapital</i>	6 872	39 193	12 574
Summa eget kapital	10 372	42 252	16 427
 <i>Obeskattade reserver</i>			
Periodiseringsfond	0	300	0
Summa obeskattade reserver	0	300	0
 <i>Avsättningar</i>			
Övriga avsättningar	3 700	6 409	3 575
Summa avsättningar	3 700	6 409	3 575
 <i>Långfristiga skulder</i>			
Skulder till kreditinstitut	35	2 400	1 106
Summa långfristiga skulder	35	2 400	1 106
 <i>Kortfristiga skulder</i>			
Leverantörsskulder	1 979	2 686	1 807
Övriga finansiella kortfristiga skulder	15 358	17 239	19 823
Skatteskulder	0	0	0
Skulder till koncernföretag	60 940	38 880	42 875
Övriga skulder	27 626	17 980	29 618
Upplupna kostnader och förutbetalda intäkter	21 060	21 179	21 274
Summa kortfristiga skulder	126 963	97 964	115 397
 Summa skulder och avsättningar	130 698	106 773	120 078
 SUMMA EGET KAPITAL OCH SKULDER	141 070	149 325	136 505

Förändringar i eget kapital, koncern

kSEK	Aktiekapital	Övrigt tillskjutet kapital	Annat eget kapital inkl periodens resultat	Totalt eget kapital
Ingående balans 2021-01-01	782	47 064	-44 556	3 290
Periodens resultat			-3 763	-3 763
Summa eget kapital 2021-06-30	782	47 064	-48 319	-473

kSEK	Aktiekapital	Övrigt tillskjutet kapital	Annat eget kapital inkl periodens resultat	Totalt eget kapital
Ingående balans 2020-01-01	781	47 064	-16 106	31 740
Periodens resultat			-6 943	-6 943
Avsättning fond för egenutv imm tillgångar			-56	-56
Summa eget kapital 2020-06-30	781	47 064	-23 104	24 741

Förändringar i eget kapital, moderbolag

kSEK	Aktiekapital	Bundet kapital	Överkurs-fond	Balanserad vinst	Årets resultat	Totalt eget kapital
Ingående balans 2021-01-01	781	3 072	47 064	-7 995	-26 495	16 427
Periodens resultat					-6 054	
Disposition av föregående års resultat				-26 495	26 495	0
Förändring fond för egenutv imm tillgångar		-354		354		0
Summa eget kapital 2021-06-30	781	2 718	47 064	-34 138	-6 054	10 372

kSEK	Aktiekapital	Bundet kapital	Överkurs-fond	Balanserad vinst	Årets resultat	Totalt eget kapital
Ingående balans 2020-01-01	781	1 772	47 064	-9 542	2 846	42 922
Periodens resultat					-669	-669
Förändring fond för egenutv imm tillgångar		505		-505		0
Summa eget kapital 2020-06-30	781	2 277	47 064	-10 047	2 177	42 253

Om Liv ihop

Livihopgruppen i korthet

Grunden i vår verksamhet är en tydlig ambition att bidra till ett enklare liv och en högre livskvalitet för våra uppdragsgivare. Vi har på mindre än sex år gått från att vara ett mindre assistansbolag till en av Sveriges största och ledande privata utförare av personlig assistans.

Livihopgruppen erbjuder personlig assistans till individer med funktionsnedsättning. Vi har uppdragsgivare i alla åldrar och med olika funktionsvariationer. Sammantaget ansvarar vi idag för att bistå över flera hundra uppdragsgivare, i en stor del av Sveriges kommuner, med att skapa en så väl fungerande vardag som möjligt. Livihopgruppen har tillstånd att erbjuda assistans i hela Sverige och vår verksamhet är idag fördelad på flera dotterbolag som tillsammans har lokalkontor som täcker geografiskt större delen av Sverige. Men vår ambition stannar inte där.

Storlek ger tyngd

Vi arbetar utifrån en tydlig tillväxtstrategi, där målet är att på ett par års sikt kunna etablera oss som ett av Sveriges största bolag inom personlig assistans. För oss är den primära drivkraften bakom vår tillväxtambition att nå en position där vi kan bli en påverkansfaktor och garant för fortsatt hög kvalitet inom personlig assistans. Ju större vi är, ju högre kvalitet vi erbjuder till så många uppdragsgivare som möjligt, desto mer blir vår röst värd. Vi tror att det är viktigt att vi och branschens övriga aktörer genom transparens och kvalitet aktivt värnar om rätten till personlig assistans.

Lokalt engagemang

Vi tror att de bästa besluten fattas lokalt av de personer som är närmast uppdragsgivarna och bäst känner till deras behov. Därför är Livihopgruppen en decentralise-

rad organisation med stort lokalt ansvar. Att dotterbolagen drivs självständigt bidrar till hög flexibilitet, kvalitet och en bibehållen entreprenörsanda.

Att våra bolag har stor frihet gör det möjligt att bibehålla varje bolags särprägel och den profil som grundlagt goda relationer med uppdragsgivare, samtidigt som det skapar goda förutsättningar för att bibehålla ett positivt entreprenörskap i gruppen. Dessutom är våra verksamhetsansvarigas självbestämmande en viktig faktor för att behålla våra nyckelpersoner. Förvärvade bolag behåller namn, kultur och ledning efter att ha blivit en del av vår grupp. Däremot lägger vi som ägare stor vikt vid styrning och uppföljning av kvalitetsarbete och ekonomiadministration, samt att säkerställa likviditet och finansiell stabilitet.

Affärsidé och mål

Livihops affärsidé är att hjälpa våra uppdragsgivare att skapa maximal nytta av de assistansbidrag de är berättigade till. Genom transparens och individanpassade lösningar kan vi erbjuda personlig assistans av högsta kvalitet, samtidigt som vi genom ökande volymer och effektiv administration skapar finansiell stabilitet och kan bedriva verksamheten med marginaler som är acceptabla för såväl samhälle som ägare.

Vårt övergripande mål är att alla individer ska ha rätten att leva som de vill. Genom att erbjuda högkvalitativ assistans till personer med funktionsnedsättning ges dessa förutsättningen att kunna koncentrera sig på det väsentliga i livet. Bolaget avser att bistå fler uppdragsgivare att uppnå detta genom att fortsätta förstärka organisationen genom förvärv. En större organisation med fokus på individens bästa, grundlägger att individer med funktionsnedsättning har bättre tillgång till hjälp och får samma utgångsläge som andra i samhället.



Övrig information

Väsentliga händelser

Ny ledningsgrupp som sedan 1 april består av Nils Stiernstedt, Åsa Larsson, Patricia Gustavsson, Karin Forsberg, Helena Bergstedt och Carola Clomé.

Vid extra stämma den 14 april 2021 valdes Tommy Zetterberg till ny ledamot och ersatte då Claes Lindholm.

Väsentliga händelser efter perioden

Inga väsentliga händelser har inträffat efter rapportperiodens slut.

Redovisningsprinciper

Koncernen och moderbolaget tillämpar årsredovisningslagen och BFNAR 2012:1 (K3). Delårsrapporten har upprättats enligt årsredovisningslagen 9 kap.

Nyckeltalsdefinitioner

EBITDA

Rörelseresultat före finansnetto, avskrivningar och nedskrivningar

Soliditet

Eget kapital inklusive minoritetsposter i procent av balansomslutningen vid periodens slut.

Resultat per aktie

Dividera resultat hänförligt till bolagets aktieägare med det vägda genomsnittliga antal aktier utestående i perioden

Eget kapital per aktie

Eget kapital på balansdagen dividerat med antal aktier på balansdagen

Transaktioner med närstående

Inga väsentliga transaktioner med närstående har skett under perioden.

Framtida utveckling

Liv ihop ambition är att fortsätta uppnå en stark tillväxt genom att fokusera på att leverera kvalitet samt att förvärva kvalitativa omsorgsbolag. Liv ihop har en ambition att organiskt växa med 10 procent per år samt att genomföra 2 – 5 förvärv per år framöver. Livihop bedömer att framtida lönsamhetsnivå kommer överstiga den nuvarande nivån på grund av synergieffekter från genomförda förvärv och omorganisationer under innevarande och föregående år.

Granskning

Denna rapport har inte granskats av bolagets revisor.

Denna information är sådan information Liv ihop AB (publ) är skyldig att offentliggöra enligt EU:s marknadsmissbruksförordning. Informationen lämnades, genom nedanstående kontaktpersons försorg, för offentliggörande den 18 augusti 2021 klockan 08:35.

Kommande finansiell information

Delårsrapport 1 jan - 30 sept 2021 17 nov 2021

För ytterligare information kontakta:
Nils Stiernstedt, koncernchef och VD
nils.stiernstedt@livihopgruppen.se, 070-550 73 23

Mangold Fondkommission AB är bolagets certified adviser.
Telefon: 08-5030 1550, e-mail: ca@mangold.se

Liv ihop AB (publ):s aktie är noterat på Nasdaq First North Growth Market som är en registrerad SME-marknadsplats för tillväxtbolag, i enlighet med Direktivet om marknader för finansiella instrument (EU 2014/65).

Stockholm den 18 augusti 2021

Styrelsen för Liv ihop AB (publ)

Jesper von Post
ordförande

Tommy Zetterberg
ledamot

Nils Stiernstedt
ledamot och verkställande direktör