

Delårsrapport Q2

→ 2021

Delårsrapport Q2

APRIL - JUNI 2021



Minskat intäktsstapp och stabil resultatutveckling

APRIL - JUNI 2021

- Nettoomsättningen minskade med 8 procent till 208 MSEK (227). Den valutajusterade tillväxten uppgick till -7 procent.
- EBITDA uppgick till 33 MSEK (24). EBITDA-marginalen uppgick till 15,9 procent (10,6).
- Justerad EBITDA uppgick till 37 MSEK (42). Den justerade EBITDA-marginalen uppgick till 17,8 procent (18,5).
- Rörelseresultat uppgick till 1 MSEK (-9).
- Kassaflöde från den löpande verksamheten uppgick till -14 MSEK (10).
- Resultat efter skatt per stamaktie uppgick till 0,12 SEK (-0,02) före allokering till preferensaktiernas företrädesrätt (se sid 9).
- Resultat efter skatt uppgick till 9 MSEK (0).

JAN - JUNI 2021

- Nettoomsättningen minskade med 10 procent till 409 MSEK (456). Den valutajusterade tillväxten uppgick till -8 procent.
- EBITDA uppgick till 57 MSEK (43). EBITDA-marginalen uppgick till 13,9 procent (9,4).
- Justerad EBITDA uppgick till 63 MSEK (61). Den justerade EBITDA-marginalen uppgick till 15,4 procent (13,4).
- Rörelseresultat uppgick till -5 MSEK (-624).
- Kassaflöde från den löpande verksamheten uppgick till -3 MSEK (4).
- Resultat efter skatt per stamaktie uppgick till -0,11 SEK (-9,83) före allokering till preferensaktiernas företrädesrätt (se sid 9).
- Resultat efter skatt uppgick till -6 MSEK (-652).

VÄSENTLIGA HÄNDELSER UNDER KVARTALET

- Robert Puskaric utsågs till ny verkställande direktör och koncernchef i Eniro Group AB med tillträde den 1 juli 2021. I samband med Robert Puskarics tillträde lämnar Magdalena Bonde som verkställande direktör.
- Anders Hugosson och Mia Batljan utsågs till nya styrelseledamöter på årsstämman den 29 april. Anders Hugosson utsågs även till vice ordförande.
- Årsstämman beslutade om namnändring av Eniro AB till Eniro Group AB.

MSEK	APR-JUN 2021	APR-JUN 2020	JAN-JUN 2021	JAN-JUN 2020	JUL-JUN 2020/2021	JAN-DEC 2020
Nettoomsättning	208	227	409	456	835	882
EBITDA	33	24	57	43	148	134
Justerad EBITDA	37	42	63	61	146	144
EBITA	1	-9	-5	-24	24	5
Rörelseresultat	1	-9	-5	-624	24	-595
Resultat efter skatt	9	0	-6	-652	580	-66
Kassaflöde från den löpande verksamheten	-14	10	-3	4	53	60

VD har ordet

Den 1 juli lämnade du över rodret till Robert Puskaric, vilka förändringar är du mest nöjd över under dina två år som vd?

“När jag tillträdde som vd den 1 juli 2019 fanns positiva signaler i verksamheten men bolagets framtid var avhängig en rekapitalisering. Därför var det minst sagt en lättnad när vi under tredje kvartalet i fjol kunde konstatera att Eniro var ett bolag utan räntebärande skulder för första gången på 18 år, med undantag för vanliga bolagsförpliktelser. Den stabila balansräkningen innebär att vi fortsättningsvis kan använda intjäningen till framåtriktade satsningar i stället för att hantera en skuldbörda.”

“Från start har jag utöver att arbeta med effektiviseringar också fokuserat på ökad grad av digitalisering och den resa mot ett SaaS-bolag som Eniro nu påbörjat och kommit en bit på, även om en hel del återstår att utveckla. Under 2020 gjorde vi stora investeringar i självbetjäningsportalen Mitt Eniro, där kunderna kan sköta en del av sina marknadsföringsaktiviteter på egen hand och snart även köpa vissa produkter utan inblandning av vår personal. Ett annat stort steg var att göra om den fragmenterade produktportföljen, som vi tidigare sålt manuellt, till sju färdiga behovsstyrda paket och som snart kommer att kunna köpas direkt av kunden via Mitt Eniro och underlätta för den prenumerationsmodell som framöver kommer att göra oss till ett SaaS-bolag. Lanseringen av affärsområdet Eniro Venture, där våra utvecklingsprojekt kan få den uppmärksamhet de förtjänar, är också något jag vill lyfta.”

“Men allra mest nöjd är jag med att vi nu ser tydliga signaler i kpi:er som minskad churn, längre bindningstider och högre andel repetitiva intäkter och kanske viktigast av allt så ser vi genomslag av vårt arbete mot tillväxt att det så viktiga måtetalet monthly recurring revenue (MRR) under några månader i rad uppvisat en positiv nettotrend.”

Ni har sett en positiv utveckling i det största affärsområdet Marketing Partner under kvartalet som är värd att nämna, berätta!

“Under andra kvartalet har vi sett en stark orderingång på alla våra marknader, framförallt i Sverige och i Danmark. I Danmark har vi till och med lyckats vända till intäktsstillväxt i kvartalet i lokal valuta. Prishöjningar införda i Sverige, Norge och Danmark under perioden väntas stärka den trenden ytterligare. Insatser för att minska churn samt för att öka kundvärde, kostnadseffektivitet och skalbarhet har genomförts och är också vårt fokus framåt. Liksom att fortsätta att digitalisera kundresan och öka tillväxten.”

Kan du berätta vad som hände med styrelsens förslag att arbeta för ett gemensamt aktieslag?

“Eniro har och har haft problem med att få aktiemarknaden att förstå innebörden av bolagets olika aktieserier. Om Eniro exempelvis skulle likvideras idag med utgångspunkt från tillgångarnas bokförda värde, skulle vare sig preferensaktier av serie B eller stamaktier ha någon rätt till utskiftning av tillgångar. Endast ägare av preferensaktier av serie A skulle erhålla del av bolagets tillgångar i dagsläget. Inför årsstämman 2021 föreslog styrelsen åtgärder för att förenkla aktiestrukturen, men vid omröstningen nåddes inte de höga majoritetskraven även om det var nära. Vi har nu på sidan 9 i rapporten försökt utveckla de olika aktieseriernas ekonomiska rättigheter vad gäller rätt till utdelning och utskiftning vid likvidation etc. Vi hoppas att denna information ska vara till nytta för aktiemarknaden.”

I affärsområdet Voice har det fötts ett nytt varumärke, Dynava. Vad ligger bakom det?

“Genom att slå ihop våra kundtjänstverksamheter i Finland och Sverige har vi skapat ett nytt, ännu starkare, kundserviceföretag på den nordiska marknaden. Den sammanslagna verksamheten, som går under namnet Dynava, fokuserar nu på att förnya och integrera IT-systemen, hitta nya synergier mellan verksamheterna och titta på eventuella externa partnerskap.”

Vi hälsar Robert Puskaric, Eniros nya vd, välkommen. Vem är du och vad tar du med dig för erfarenheter och kompetenser till Eniro?

“Jag har en lång och internationell erfarenhet av att jobba med mobilsystem, mjukvaruplattformar, systemintegration och olika typer av såväl digitala som fysiska tjänsteerbjudanden i roller som marknadschef, affärsområdeschef, vd för olika dotterbolag inom Ericsson samt som vd och koncernchef på Doro. Jag brinner för digital transformation och nya affärer man kan skapa med hjälp av artificiell intelligens, mjukvaruplattformar, dataanalys och 5G. Jag är van att se över existerande strategier och komplettera med nya där det behövs för att kunna ta ut en riktning som vi sedan levererar på under de nästkommande 3 till 5 åren.”

Vilka är dina första spaningar?

“Under mina första två veckor har jag hunnit gå genom delar av verksamheten och träffat många nya kollegor. Mitt första intryck är att vi har väldigt engagerade och kunniga medarbetare som brinner för att leverera värde till våra kunder dagligen. Eniro är ett mycket intressant bolag med sin stora kundbas, höga varumärkeskännetecken och över fyra miljoner unika besökare till våra egna söksajter per vecka. Detta utgör en spännande och bra plattform för att kunna växa vår affär inom nuvarande områden med nya tjänster men också etablera nya samarbeten och partnerskap inom närliggande områden för att generera maximal tillväxt och samtidigt ökad kundnytta för våra företagskunder. Magdalena och ledningsgruppen har jobbat hårt med nödvändiga kostnadsneddragningar och effektiviseringar samt med Eniros digitala transformation som jag ser som absolut nödvändig. Nu ska vi sätta en strategi för tillväxt, göra nödvändiga investeringar och fortsätta utvecklas till ett ledande Marketing Technology-bolag i Norden. Jag ser fram emot att få fortsätta lära känna Eniro, våra kunder, kultur och träffa samtliga medarbetare.”



MAGDALENA BONDE

Verkställande direktör och koncernchef t.om. 30 juni 2021



ROBERT PUSKARIC

Verkställande direktör och koncernchef fr.o.m. 1 juli 2021

Nettoomsättning och resultat

APRIL - JUNI 2021

NETTOOMSÄTTNING

Nettoomsättningen för andra kvartalet uppgick till 208 MSEK (227), en minskning med 8 procent. Minskningen beror i huvudsak på lägre nyförsäljning och en fortsatt minskad kundbas.

Valutaomräkningseffekter påverkade intäkterna med -3 MSEK (-4).

Geografiskt var rörelseintäkternas fördelning; Sverige 84 MSEK (92), Norge 34 MSEK (40), Danmark 36 MSEK (37) samt Finland 54 MSEK (58).

RÖRELSERESULTAT

Koncernens EBITDA uppgick till 33 MSEK (24), vilket motsvarar en EBITDA-marginal om 15,9 procent (10,6).

Koncernens rörelsekostnader exklusive av- och nedskrivningar, uppgick till -177 MSEK (-206). Kostnadsminskningen jämfört med föregående år är i huvudsak hänförlig till genomförda personalminskningar och effektiviseringar.

Jämförelsestörande poster i perioden uppgick till 4 MSEK (18) varav 3 MSEK avser kostnader för organisationsförändring och 1 MSEK rådgivningskostnader avseende förslag till förändrad aktiestruktur.

Efter justering för jämförelsestörande poster uppgick justerad EBITDA för koncernen till 37 MSEK (42). Justerad EBITDA-marginal uppgick till 17,8 procent (18,5).

Rörelseresultat uppgick till 1 MSEK (-9).

AVSKRIVNINGAR OCH NEDSKRIVNINGAR

Koncernens totala avskrivningar uppgick till -32 MSEK (-33) varav -17 MSEK (-16) avser varumärken och -15 MSEK (-17) aktiverade utvecklingskostnader och nyttjanderättstillgångar enligt IFRS 16.

FINANSNETTO

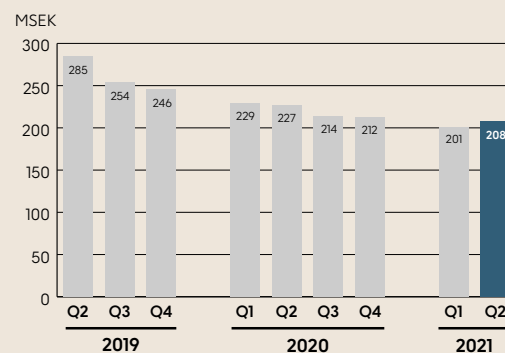
Finansnettot uppgick till 4 MSEK (-18) och består i huvudsak av valutakursdifferenser på koncerninterna lån.

RESULTAT FÖRE OCH EFTER SKATT

Resultat före skatt uppgick till 5 MSEK (-27). Resultat efter skatt uppgick till 9 MSEK (0).

INTÄKTER

208 MSEK

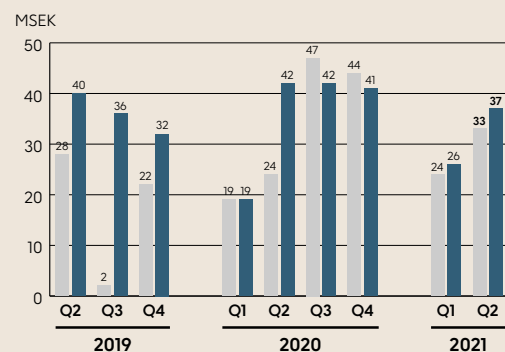


EBITDA

33 MSEK

JUSTERAD EBITDA

37 MSEK



EBITDA

Justerad EBITDA

Kassaflöde

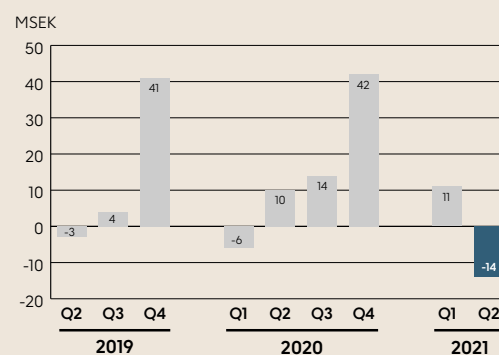
APRIL - JUNI 2021

KASSAFLÖDE

Kassaflödet från den löpande verksamheten uppgick till -14 MSEK (10). Förändringen i rörelsekapitalet uppgick till -47 MSEK (-33). Kassaflödet från investeringsverksamheten uppgick till -4 MSEK (-5) och avser aktiverade utvecklingskostnader. Kassaflöde från finansieringsverksamheten uppgick till -8 MSEK (-13) och avser amortering av leasingskuld. Periodens totala kassaflöde uppgick till -26 MSEK (-8).

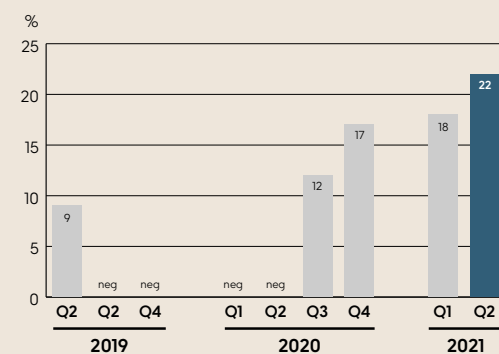
OPERATIVT KASSAFLÖDE

-14 MSEK



SOLIDITET

22 %



Nettoomsättning och resultat

JAN - JUNI 2021

NETTOOMSÄTTNING

Nettoomsättningen för perioden uppgick till 409 MSEK (456), en minskning med 10 procent. Minskningen beror i huvudsak på lägre nyförsäljning och en fortsatt minskad kundbas.

Valutaomräkningseffekter påverkade intäkterna med -9 MSEK (-4).

Geografiskt var rörelseintäkternas fördelning; Sverige 166 MSEK (183), Norge 67 MSEK (82), Danmark 71 MSEK (76) samt Finland 105 MSEK (115).

RÖRELSERESULTAT

Koncernens EBITDA uppgick till 57 MSEK (43), vilket motsvarar en EBITDA-marginal om 13,9 procent (9,4).

Koncernens rörelsekostnader exklusive av- och nedskrivningar, uppgick till -356 MSEK (-420). Kostnadsminskningen jämfört med föregående år är i huvudsak hänförlig till genomförda personalminskningar och effektiviseringar.

Jämförelsestörande poster i perioden uppgick till 6 MSEK (18) varav 4 MSEK avser kostnader för organisationsförändringar och 2 MSEK rådgivningskostnader avseende förslag till förändrad aktiestruktur.

Efter justering för jämförelsestörande poster uppgick justerad EBITDA för koncernen till 63 MSEK (61). Justerad EBITDA-marginal uppgick till 15,4 procent (13,4).

Rörelseresultat uppgick till -5 MSEK (-624).

AVSKRIVNINGAR OCH NEDSKRIVNINGAR

Koncernens totala avskrivningar uppgick till -62 MSEK (-67) varav -34 MSEK (-33) avser varumärken och -28 MSEK (-34) aktiverade utvecklingskostnader och nyttjanderättstillgångar enligt IFRS 16.

FINANSNETTO

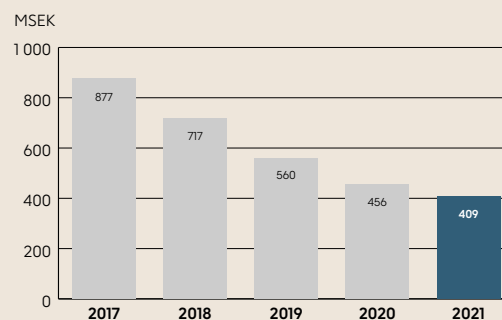
Finansnettot uppgick till -9 MSEK (-55) och består i huvudsak av valutakursdifferenser på koncerninterna lån.

RESULTAT FÖRE OCH EFTER SKATT

Resultat före skatt uppgick till -14 MSEK (-679). Resultat efter skatt uppgick till -6 MSEK (-652).

INTÄKTER

409 MSEK

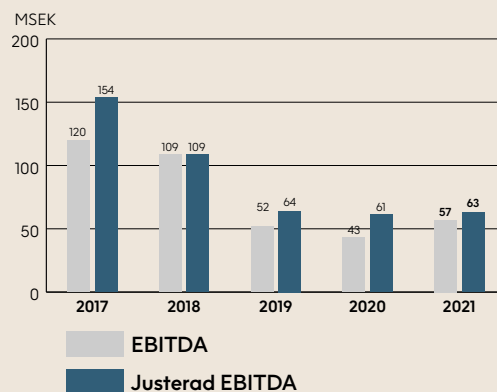


EBITDA

57 MSEK

JUSTERAD EBITDA

63 MSEK



Kassaflöde och finansiell ställning

JAN - JUNI 2021

KASSAFLÖDE

Kassaflödet från den löpande verksamheten uppgick till -3 MSEK (4). Förändringen i rörelsekapitalet uppgick till -47 MSEK (-45). Kassaflödet från investeringsverksamheten uppgick till -7 MSEK (-12) och avser aktiverade utvecklingskostnader. Kassaflöde från finansieringsverksamheten uppgick till -15 MSEK (-28) och avser amortering av leasingkund. Periodens totala kassaflöde uppgick till -25 MSEK (-36).

LIKVIDITET OCH FINANSIELL STÄLLNING

Llikvida medel uppgick till 191 MSEK (180). Eget kapital i koncernen uppgick till 241 MSEK (-913). Soliditeten uppgick till 21,7 procent (neg).

Koncernens pensionsförpliktelser uppgick till 400 MSEK (647). Omvärderingen av pensionsförpliktelserna per 30 juni uppgick till 42 MSEK (8) varav 42 MSEK (7) redovisas över totalresultatet. Under första halvåret har 1,4 MSEK utbetalats ur den förmånsbestämda planen varav 0,8 MSEK under första kvartalet.

MEDARBETARE

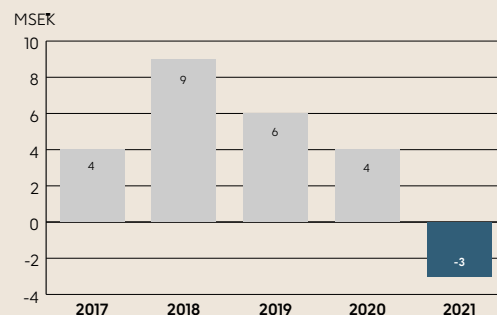
Genomsnittligt antal heltidsanställa i koncernen vid periodens slut var 626 (664). Minskningen av antalet medarbetare hänförs till genomförda personalneddragningar under 2020.

MODERBOLAGET

Nettoomsättningen uppgick till 9 MSEK (12) och avser koncerninterna tjänster.

Periodens resultat uppgick till -15 MSEK (-696). Per den 30 juni uppgick moderbolagets egna kapital till 562 MSEK (-570), varav fritt eget kapital uppgick till 15 MSEK (-623).

OPERATIVT KASSAFLÖDE -3 MSEK



Segmentsrapportering

JANUARI - JUNI 2021

MARKETING PARTNER

Affärsområdet Marketing Partner erbjuder lokala små och medelstora företag ett helhetserbjudande av digitala marknadsföringstjänster med hjälp av såväl externa partnerskap, exempelvis med Google och Facebook, som våra egna lokala sökmotorer. Erbjudandet består av sju produkter samlade i tre tydliga behov, behålla kunder, hitta nya kunder och bli nummer ett på sin marknad. I Marketing Partner finns våra egna söksajtsprodukter från våra egna marknadsplatser – eniro.se, gulesider.no, krak.dk, dgs.dk och 0100100.

Nettoomsättningen uppgick till 282 MSEK (315), en minskning med 11 procent. EBITDA förbättrades som ett resultat av de personalneddragningar och kostnadsbesparingar som genomfördes under 2020.

Affärsområde Venture redovisas tills vidare inom Marketing Partner då Venture ej uppfyller tröskelvärdena enligt IFRS 8 för att redovisas som eget rörelsesegment.

MSEK	APR- JUN 2021	APR- JUN 2020	JAN- JUN 2021	JAN- JUN 2020	JUL- JUN 2020/ 2021	JAN- DEC 2020
Nettoomsättning	142	156	282	315	574	607
EBITDA	34	17	62	35	108	81
Jämförelsestörande poster	3	14	4	14	24	34
Justerad EBITDA	37	31	66	49	132	115
Justerad EBITDA marginal %	26,1	19,9	23,4	15,6	23,0	18,9
Rörelseresultat	3	-11	5	-608	-2	-615

VOICE

Affärsområdet erbjuder kundtjänst och svarsservice för större bolag i Norden samt nummerupplysningstjänster. På den svenska marknaden för nummerupplysningstjänster är Eniro nummer ett och efter förvärvet av outsourcing verksamheten från den finska teleoperatören Elisa år 2018 är Eniro är en av de största på den finska contact center marknaden.

Nettoomsättningen för Voice uppgick till 127 MSEK (141), en minskning med 10 procent.

Marknadsvolymer för nummerupplysningstjänster fortsätter att minska till följd av en ökad digitalisering. Kundtjänst affären i Finland växer och kompenserar delvis för nedgången för nummerupplysningstjänsterna, något som i viss utsträckning även gäller i Sverige.

MSEK	APR- JUN 2021	APR- JUN 2020	JAN- JUN 2021	JAN- JUN 2020	JUL- JUN 2020/ 2021	JAN- DEC 2020
Nettoomsättning	66	71	127	141	261	275
EBITDA	5	14	11	20	58	67
Jämförelsestörande poster	-	1	-	1	-24	-23
Justerad EBITDA	5	15	11	21	34	44
Justerad EBITDA marginal %	7,6	21,1	8,7	14,9	13,0	16,0
Rörelseresultat	3	9	5	-4	43	34

ÖVRIGT

Här redovisas intäkter och kostnader i moderbolaget som ej allokerats till affärsområdena Marketing Partner och Voice.

MSEK	APR- JUN 2021	APR- JUN 2020	JAN- JUN 2021	JAN- JUN 2020	JUL- JUN 2020/ 2021	JAN- DEC 2020
Nettoomsättning	-	-	-	-	-	-
EBITDA	-6	-7	-16	-12	-18	-14
Jämförelsestörande poster	1	3	2	3	-2	-1
Justerad EBITDA	-5	-4	-14	-9	-20	-15
Justerad EBITDA marginal %	-	-	-	-	-	-
Rörelseresultat	-5	-7	-15	-12	-17	-14

KONCERNEN

MSEK	APR- JUN 2021	APR- JUN 2020	JAN- JUN 2021	JAN- JUN 2020	JUL- JUN 2020/ 2021	JAN- DEC 2020
Nettoomsättning	208	227	409	456	835	882
EBITDA	33	24	57	43	148	134
Jämförelsestörande poster	4	18	6	18	-2	10
Justerad EBITDA	37	42	63	61	146	144
Justerad EBITDA marginal %	17,8	18,5	15,4	13,4	17,5	16,3
Rörelseresultat	1	-9	-5	-624	24	-595

Övrig information

RISKER OCH OSÄKERHETSFAKTORER

Väsentliga risker och osäkerhetsfaktorer finns beskrivna i årsredovisningen för 2020 på sidan 35 och i not 26 på sidorna 58-59. Det råder fortsatt osäkerhet kring hur omfattande den pågående pandemins påverkan kommer att bli på samhället i stort och på världsekonomin. Det är fortfarande svårt att bedöma pandemins varaktighet och dess effekter på Enirokoncernens resultat och finansiella ställning under 2021. Åtgärder har vidtagits för att skydda medarbetarnas hälsa och samtidigt säkerställa att koncernen kan fortsätta leverera till kunderna. För att motverka de lägre försäljningsvolymerna och sänka kostnadsnivån genomfördes personalneddragningar under 2020. I syfte att kunna göra ytterligare förändringar i verksamheten när så behövs, uppdateras scenarioplanering och åtgärdsplaner kontinuerligt för att säkerställa den operativa och finansiella flexibiliteten.

Eniros aktiestruktur

Eniros aktiestruktur är ovanlig, med stamaktier och två olika serier av preferensaktier med inbördes olika turordning till utdelning och del i bolagets kapital vid en eventuell upplösning eller likvidation av bolaget:

- *Preferensaktier av serie A* har företrädesrätt till utdelning och till bolagets tillgångar intill ett visst belopp, för närvarande sammanlagt cirka 1 050 MSEK.
- därefter har *Preferensaktier av serie B* rätt till utdelning och till bolagets tillgångar intill ett visst belopp, för närvarande sammanlagt cirka 218 MSEK.
- Först när *Preferensaktier av serie A* och *serie B* erhållit full betalning kan *stamaktier* berättiga till utdelning och del i bolagets tillgångar.
- *Preferensaktier* kan dessutom efter särskilt bolagsstämmobeslut omvandlas till *stamaktier*.

Det är därmed viktigt att i detalj sätta sig in i bolagsordningens och aktiebolagslagens regler för de olika aktieserierna innan beslut om köp eller försäljning av bolagets aktier sker. Beskrivningen här är endast en förenklad sammanfattning. Eniros bolagsordning, liksom detaljer om antal aktier av respektive aktieserie finns på bolagets hemsida, www.enirogroup.com.

PREFERENSAKTIER AV SERIE A

Preferensaktier av serie A medför enligt bolagsordningen rätt till årlig utdelning om 0,10 kronor per aktie. Uteblir utdelning ett visst år ackumuleras den uteblivna utdelningen och räknas upp med 20 procent per år. Innan all ackumulerad rätt till utdelning utbetalats på *preferensaktier av serie A* kan ingen utdelning lämnas på *Preferensaktier av serie B* eller *stamaktier*. Per utgången av juni månad 2021 uppgår den upplupna utdelningen till 0,10 kronor, vilken kommer att uppräknas med 20 procent fram till utgången av juni 2022.

Preferensaktier av serie A har vid inlösen enligt bolagsordningen och vid likvidation rätt till all betalning intill ett visst belopp innan utbetalning kan ske till övriga aktieägare. Per utgången av juni 2021 uppgår detta belopp till ca 1 050 MSEK kronor eller 1,60 kronor per *Preferensaktie av serie A* jämte upplupen ej utbetald utdelning om f.n. 0,10 kr per aktie, dvs totalt 1,70 kr per *Preferensaktie av serie A* multiplicerat med det totala

VÄSENTLIGA HÄNDELSER UNDER KVARTALET

- Robert Puskaric utsågs till ny verkställande direktör och koncernchef i Eniro Group AB med tillträde den 1 juli 2021. I samband med Robert Puskarics tillträde lämnar Magdalena Bonde som verkställande direktör.
- Anders Hugosson och Mia Batljan utsågs till nya styrelseledamöter på årsstämman den 29 april. Anders Hugosson utsågs även till vice ordförande.
- Årsstämman beslutade om namnändring av Eniro AB till Eniro Group AB.

VÄSENTLIGA HÄNDELSER EFTER PERIODENS UTGÅNG

- Robert Puskaric tillträdde den 1 juli 2021 som verkställande direktör och koncernchef i Eniro Group AB.

GRANSKNINGSRAPPORT

Denna delårsrapport har inte varit föremål för revisorernas granskning.

antalet *Preferensaktier av serie A*, vilket uppgår till 617 502 582 stycken. Först om bolagets samlade värde överstiger detta belopp, kan övriga ägare få del av bolagets tillgångar.

PREFERENSAKTIER AV SERIE B

Preferensaktier av serie B är efterställda *preferensaktier av serie A*. *Preferensaktier av serie B* kan inte lösas in med tillämpning av inlösenförehållet i Eniros bolagsordning så länge det finns utestående *Preferensaktier av serie A*. Däremot kan en inlösen ske enligt aktiebolagslagens regler om inlösen av aktier, (varvid bolagsordningens bestämmelser om inlösen inte till någon del blir tillämpliga). Sådan inlösen enligt aktiebolagslagens regler föreslogs inför årsstämman 2021, men de höga majoritetskraven från ägare av *Preferensaktier av serie B* enligt aktiebolagslagen uppnåddes inte.

Om *Preferensaktier av serie A* skulle erhålla full betalning enligt sin företrädesrätt, så medför därefter enligt bolagsordningen *Preferensaktier av serie B* viss företrädesrätt framför *stamaktier*. För närvarande uppgår denna företrädesrätt till (kapital och upplupen utdelning efter uppräknings med 20 procent per år) till ca 218 MSEK eller ca 843 kr per aktie. Antalet *Preferensaktier av serie B* uppgår till 258 777 stycken.

STAMAKTIER

Stamaktier, totalt 66 573 410 stycken, är efterställda *Preferensaktier av serie A* och *Preferensaktier av serie B*. När den företrädesrätt som *Preferensaktier av serie A* och *Preferensaktier av serie B* medför till fullo har uppfyllts, har *stamaktierna* därefter ensam rätt till återstående vinstutdelning eller allt kapital vid utskifning vid likvidation. Det sammanlagda företrädesbeloppet för samtliga *preferensaktier* uppgår för närvarande till ca 1 268 MSEK (den sammanlagda summan av som angetts ovan för *Preferensaktier av serie A* och *Preferensaktier av serie B*). Först om bolagets samlade värde överstiger detta belopp, tillfaller överskjutande del *stamaktieägare*. Det ska då framhållas att samtliga *Preferensaktier av serie A*, efter särskilt bolagsstämmobeslut, kan omvandlas till *stamaktier*, och därmed ta del av det överskjutande värdet. Efter en sådan omvandling motsvarar de nuvarande *Preferensaktierna av serie A* ca 90,3 procent och de nuvarande *stamaktierna* ca 9,7 procent av det totala antalet *stamaktier* efter omvandlingen.

Koncernens resultaträkning

MSEK	APR-JUN 2021	APR-JUN 2020	JAN-JUN 2021	JAN-JUN 2020	JUL-JUN 2020/2021	JAN-DEC 2020
Nettoomsättning	208	227	409	456	835	882
Övriga rörelseintäkter	1	5	4	11	24	31
Inköp av varor och tjänster	-25	-26	-48	-52	-95	-99
Övriga externa kostnader	-47	-50	-99	-108	-198	-207
Personalkostnader	-107	-132	-213	-267	-427	-481
Aktiverat arbete för egen räkning	2	2	4	7	11	14
Övriga rörelsekostnader	1	-2	0	-4	-2	-6
<i>Avskrivningar och nedskrivningar av:</i>						
- Materiella anläggningstillgångar	-8	-10	-13	-20	-30	-37
- Immateriella anläggningstillgångar	-24	-23	-49	-647	-94	-692
Rörelseresultat	1	-9	-5	-624	24	-595
Finansiella intäkter	4	7	4	21	565	582
Finansiella kostnader	0	-25	-13	-76	-25	-88
Resultat före skatt	5	-27	-14	-679	564	-101
Periodens skatt	4	27	8	27	16	35
Periodens resultat	9	0	-6	-652	580	-66
<i>Varav hänförligt till:</i>						
Moderbolagets aktieägare	8	-1	-7	-654	579	-68
Innehav utan bestämmande inflytande	1	1	1	2	1	2
Periodens resultat	9	0	-6	-652	580	-66

Koncernens rapport över totalresultat

MSEK	APR-JUN 2021	APR-JUN 2020	JAN-JUN 2021	JAN-JUN 2020	JUL-JUN 2020/2021	JAN-DEC 2020
Periodens resultat	9	0	-6	-652	580	-66
Övrigt totalresultat						
<i>Poster som inte kan omföras till resultaträkningen:</i>						
Omvärdering pensionsförpliktelser	32	-60	42	7	5	-30
Summa	32	-60	42	7	5	-30
<i>Poster som har eller kan omföras till resultaträkningen:</i>						
Valutakursdifferenser, omräkning av utländska dotterföretag	-6	-4	1	6	-3	2
Summa	-6	-4	1	6	-3	2
Övrigt totalresultat, netto efter skatt	26	-64	43	13	2	-28
Periodens totalresultat	35	-64	37	-639	582	-94
<i>Varav hänförligt till</i>						
Moderbolagets aktieägare	32	-64	34	-636	579	-91
Innehav utan bestämmande inflytande	3	-	3	-3	3	-3
Periodens totalresultat	35	-64	37	-639	582	-94

Koncernens balansräkning

MSEK	NOT	JUN 30 2021	JUN 30 2020	DEC 31 2020
TILLGÅNGAR				
Anläggningstillgångar				
Nyttjanderättstillgångar		50	88	54
Övriga materiella anläggningstillgångar		6	7	4
Immateriella anläggningstillgångar		676	769	721
Uppskjutna skattefordringar		4	9	5
Finansiella anläggningstillgångar		54	233	78
Summa anläggningstillgångar		790	1106	862
Omsättningstillgångar				
Kundfordringar		52	42	51
Övriga kortfristiga fordringar		77	95	60
Likvida medel		191	180	218
Summa omsättningstillgångar		320	317	329
SUMMA TILLGÅNGAR		1110	1423	1191
EGET KAPITAL OCH SKULDER				
Eget kapital				
	3			
Aktiekapital		547	53	547
Övrigt tillskjutet eget kapital		5 885	5 829	5 885
Reserver		-306	-301	-305
Balanserat resultat		-5 897	-6 505	-5 932
Eget kapital moderbolagets aktieägare		229	-924	195
Innehav utan bestämmande inflytande		12	11	10
Summa eget kapital		241	-913	205
Långfristiga skulder				
Räntebärande skulder		-	1 085	-
Leasingskulder		30	59	30
Övriga långfristiga skulder		443	712	494
Summa långfristiga skulder		473	1 856	524
Kortfristiga skulder				
Leasingskulder		21	33	26
Konvertibellån		-	30	-
Övriga kortfristiga skulder		375	417	436
Summa kortfristiga skulder		396	480	462
SUMMA EGET KAPITAL OCH SKULDER		1110	1423	1191

Koncernens förändringar i eget kapital

Eget kapital hänförligt till moderbolagets aktieägare

MSEK	Aktie- kapital	Övrigt tillskjutet kapital	Omräk- ningsreserv	Balanserad vinst	Summa	Innehav utan bestäm- mande inflytande	Summa eget kapital
Ingående balans 1 januari 2020	53	5 829	-312	-5 883	-313	40	-273
Justering av ingående balans*	-	-	-	25	25	-25	-
Periodens resultat	-	-	-	-654	-654	2	-652
Omräkning av utländska dotterföretag	-	-	11	-	11	-5	6
Förändring pensioner	-	-	-	-	-	-	-
Aktuariella vinster/förluster	-	-	-	7	7	-	7
Summa totalresultat	-	-	11	-647	-636	-3	-639
Transaktioner med aktieägare	-	-	-	-	-	-	-
Utdelning innehav utan bestämmande inflytande	-	-	-	-	-	-1	-1
Summa transaktioner med aktieägare	-	-	-	-	-	-1	-1
Utgående balans 30 juni 2020	53	5 829	-301	-6 505	-924	11	-913
Ingående balans 1 januari 2020	53	5 829	-312	-5 883	-313	40	-273
Justering av ingående balans*	-	-	-	25	25	-25	-
Årets resultat	-	-	-	-68	-68	2	-66
Omräkning av utländska dotterföretag	-	-	7	-	7	-5	2
Aktuariella vinster/förluster	-	-	-	-30	-30	-	-30
Summa totalresultat	-	-	7	-98	-91	-3	-94
Transaktioner med aktieägare	-	-	-	-	-	-	-
Emission av aktier	494	56	-	-	550	-	550
Ökning av tillskjutet kapital	-	-	-	24	24	-	24
Utdelning innehav utan bestämmande inflytande	-	-	-	-	-	-2	-2
Summa transaktioner med aktieägare	494	56	-	24	574	-2	572
Utgående balans 31 december 2020	547	5 885	-305	-5 932	195	10	205
Ingående balans 1 januari 2021	547	5 885	-305	-5 932	195	10	205
Periodens resultat	-	-	-	-7	-7	1	-6
Omräkning av utländska dotterföretag	-	-	-1	-	-1	2	1
Aktuariella vinster/förluster	-	-	-	42	42	-	42
Summa totalresultat	-	-	-1	35	34	3	37
Transaktioner med aktieägare	-	-	-	-	-	-	-
Utdelning innehav utan bestämmande inflytande	-	-	-	-	-	-1	-1
Summa transaktioner med aktieägare	-	-	-	-	-	-1	-1
Utgående balans 30 juni 2021	547	5 885	-306	-5 897	229	12	241

* Beskrivning finns i not 3 på sid 16.

Koncernens kassaflödesanalys

MSEK	APR-JUN 2021	APR-JUN 2020	JAN-JUN 2021	JAN-JUN 2020	JUL-JUN 2020/2021	JAN-DEC 2020
DEN LÖPANDE VERKSAMHETEN						
Rörelseresultat	1	-9	-5	-624	24	-595
<i>Justering för:</i>						
Avskrivningar och nedskrivningar	32	33	62	667	124	729
Övriga ej kassaflödespåverkande poster	1	20	-9	9	-52	-34
Finansiella poster, netto	1	-	-	-	2	2
Betald inkomstskatt	-2	-1	-4	-3	-9	-8
Kassaflöde från den löpande verksamheten före förändring av rörelsekapital	33	43	44	49	89	94
Förändringar av rörelsekapital	-47	-33	-47	-45	-36	-34
Kassaflöde från den löpande verksamheten	-14	10	-3	4	53	60
INVESTERINGSVERKSAMHETEN						
Avyttring av koncernföretag och övrig verksamhet	-	-	-	-	21	21
Investeringar i övriga anläggningstillgångar, netto	-4	-5	-7	-12	-11	-16
Kassaflöde från investeringsverksamheten	-4	-5	-7	-12	10	5
FINANSIERINGSVERKSAMHETEN						
Amortering av lån	-	-3	-	-6	-18	-24
Amortering av leasingskuld	-7	-10	-14	-21	-30	-37
Utdelning till aktieägare utan bestämmande inflytande	-1	-	-1	-1	-3	-3
Kassaflöde från finansieringsverksamheten	-8	-13	-15	-28	-51	-64
Periodens kassaflöde	-26	-8	-25	-36	12	1
Likvida medel vid årets början	216	187	218	215	180	215
Periodens kassaflöde	-26	-8	-25	-36	12	1
Kursdifferens i likvida medel	1	1	-2	1	-1	2
Likvida medel vid periodens slut	191	180	191	180	191	218

Moderbolagets resultaträkning i sammandrag

MSEK	APR-JUN 2021	APR-JUN 2020	JAN-JUN 2021	JAN-JUN 2020	JUL-JUN 2020/2021	JAN-DEC 2020
Nettoomsättning	5	6	9	12	18	21
Övriga rörelseintäkter	-	-	-	-	35	35
Övriga externa kostnader	-7	-8	-19	-17	-30	-28
Personalkostnader	-4	-3	-6	-5	-38	-37
Övriga rörelsekostnader	0	-1	0	-2	-	-2
Rörelseresultat	-6	-6	-16	-12	-15	-11
Finansiella poster, netto	0	-17	1	-36	572	535
Nedskrivning av aktier i dotterbolag	-	-	-	-648	-	-648
Resultat före skatt	-6	-23	-15	-696	557	-124
Periodens skatt	-	-	-	-	-	-
Periodens resultat	-6	-23	-15	-696	557	-124

Moderbolagets balansräkning

MSEK	JUN 30 2021	JUN 30 2020	DEC 31 2020
TILLGÅNGAR			
Anläggningstillgångar			
Aktier i dotterbolag	437	437	437
Finansiella anläggningstillgångar	36	217	61
Summa anläggningstillgångar	473	654	498
Omsättningstillgångar			
Övriga kortfristiga fordringar	100	20	46
Likvida medel	44	6	118
Summa omsättningstillgångar	144	26	164
SUMMA TILLGÅNGAR	617	680	662
EGET KAPITAL OCH SKULDER			
Eget kapital			
Bundet eget kapital			
Aktiekapital	547	53	547
Fritt eget kapital			
Överkursfond	758	704	758
Balanserad resultat	-728	-631	-605
Periodens resultat	-15	-696	-124
Summa eget kapital	562	-570	576
Långfristiga skulder			
Obligationslån	-	1 092	-
Övriga långfristiga skulder	45	71	44
Summa långfristiga skulder	45	1 163	44
Kortfristiga skulder			
Konvertibellån	-	30	-
Övriga kortfristiga skulder	10	57	42
Summa kortfristiga skulder	10	87	42
SUMMA EGET KAPITAL OCH SKULDER	617	680	662

Noter

NOT 1 REDOVISNINGSPRINCIPER

Denna delårsrapport är upprättad i enlighet med IAS 34 Delårsrapportering.

Moderbolagets räkenskaper är upprättade enligt Årsredovisningslagen och Rådet för finansiell rapporterings rekommendation RFR 2.

Tillämpade redovisningsprinciper i delårsrapporten är i överensstämmelse med de i årsredovisningen för räkenskapsåret som slutade den 31 december 2020, med undantag för ny uppställningsform av resultaträkningen, vilken upprättades i enlighet med International Financial Reporting Standard (IFRS) och IFRIC tolkningar godkända av Europeiska Unionen (EU) och ska läsas tillsammans med dessa.

Eniro koncernen har från 1 januari 2021 ändrat uppställningsform av resultaträkningen från funktionsindeldad till kostnadsindeldad. De kostnadslag som kommer att ingå i uppställningsformen är inköp av varor och tjänster, övriga externa kostnader, personalkostnader, övriga rörelsekostnader samt avskrivningar. Eniros balansräkning och kassaflödesanalys berörs inte av den nya uppställningsformen på resultaträkningen. Att bolaget väljer att ändra uppställningsform beror på att en kostnadsindeldad resultaträkning bättre motsvarar det sätt som bolaget bedriver och styr sin verksamhet på och underlättar analysen av såväl bolagets verksamhet som den finansiella informationen.

NOT 2 GOODWILL

MSEK	JUN 30 2021	JUN 30 2020	DEC 31 2020
Vid årets början	520	1 034	1 034
Periodens nedskrivningar	-	-513	-513
Periodens valutakurseffekt	-4	3	-1
Redovisat värde	516	524	520

NOT 3 EGET KAPITAL

Eget kapital har justerats med 25 MSEK som minskat minoritetens andel av det egna kapitalet och ökat majoritetens andel på grund av att tidigare gjord nedskrivning av varumärken på 25 MSEK ej påförts minoriteten.

Övriga nyckeltal

	JUN 30 2021	JUN 30 2020	DEC 31 2020
NYCKELTAL			
Eget kapital, genomsnitt 12 månader, MSEK	-348	-346	-46
Avkastning på eget kapital, 12 månader, %	neg	neg	neg
Resultat per stamaktie, SEK	-0,11	-9,83	-1,02
Soliditet, %	21,7	neg	17,2
Antal stamaktier vid periodens slut efter avdrag eget innehav, tusental	66 556	66 556	66 556
Antal preferensaktier serie A vid periodens slut, tusental	617 503	-	617 503
Antal preferensaktier serie B vid periodens slut, tusental	259	259	259
Eget kapital per aktie, SEK	0,33	-14,20	0,25
Börskurs stamaktie vid periodens slut, SEK	0,83	1,65	1,14
Börskurs preferensaktie serie A vid periodens slut, SEK	0,64	-	0,55
Börskurs preferensaktie serie B vid periodens slut, SEK	73,50	40,20	43,60

Styrelsen och verkställande direktörens försäkran

Styrelsen och verkställande direktören försäkrar att halvårsrapporten ger en rättvisande översikt av moderbolagets och koncernens verksamhet, ställning och resultat samt beskriver de väsentliga risker och osäkerhetsfaktorer som moderbolaget och de företag som ingår i koncernen står inför.

Solna, Stockholm den 20 juli 2021
Eniro Group AB (publ)

Arne Myhrman
Styrelseordförande

Anders Hugosson
Styrelseledamot och vice ordförande

Mia Batljan
Styrelseledamot

Henrik Salwén
Styrelseledamot

Urban Hilding
Styrelseledamot

Fredrik Haak
Arbetstagarrepresentant

Robert Puskaric
VD

Avstämning finansiella icke-IFRS mått

Avstämning mellan rörelseresultat och justerad EBITDA

MSEK	APR-JUN 2021	APR-JUN 2020	JAN-JUN 2021	JAN-JUN 2020	JUL-JUN 2020/2021	DEC 31 2020
Rörelseresultat	1	-9	-5	-624	24	-595
+ Avskrivningar	32	33	62	67	124	129
+ Nedskrivningar	-	-	-	600	-	600
= Total EBITDA	33	24	57	43	148	134
<i>EBITDA marginal %</i>	15,9	10,6	13,9	9,4	17,7	15,2
Jämförelsestörande poster						
+ Jämförelsestörande poster	4	18	6	18	-2	10
= Total justerad EBITDA	37	42	63	61	146	144
<i>JUSTERAD EBITDA MARGINAL %</i>	17,8	18,5	15,4	13,4	17,5	16,3

Avstämning mellan rörelseresultat och justerad EBITA

MSEK	APR-JUN 2021	APR-JUN 2020	JAN-JUN 2021	JAN-JUN 2020	JUL-JUN 2020/2021	DEC 31 2020
Rörelseresultat	1	-9	-5	-624	24	-595
+ Nedskrivningar	-	-	-	600	-	600
= Total EBITA	1	-9	-5	-24	24	5
<i>EBITA marginal %</i>	0,5	neg	neg	neg	2,9	0,6
Jämförelsestörande poster						
+ Jämförelsestörande poster	4	18	6	18	-2	10
= Total justerad EBITA	5	9	1	-6	22	15
<i>JUSTERAD EBITA MARGINAL %</i>	2,4	4,0	0,2	neg	2,6	1,7

Definitioner av nyckeltal

Eniro presenterar vissa finansiella mått som inte definieras enligt IFRS. Eniro anser att dessa mått ger värdefull kompletterande information till investerare och ledningen då de möjliggör utvärdering av koncernens resultat och finansiella ställning. Eftersom inte alla företag beräknar finansiella mått på samma sätt, är dessa inte alltid jämförbara med mått som används av andra företag. Dessa finansiella mått ska därför inte ses som en ersättning för de mått som definieras enligt IFRS.

FINANSIELLA IFRS MÅTT

Nyckeltal	Definition
Periodens resultat per stamaktie	Periodens resultat hänförligt till moderbolagets aktieägare minskat med periodens andel av fastställd utdelning avseende preferensaktier dividerat med genomsnittligt antal stamaktier före utspädning.
Genomsnittligt antal stamaktier	Det genomsnittliga antalet utestående stamaktier, exklusive eget innehav.

FINANSIELLA ICKE-IFRS MÅTT

Nyckeltal	Definition
Avkastning på eget kapital (%)	Avkastning på eget kapital mäter koncernens avkastning på det kapital ägarna investerat i verksamheten och därmed hur lönsamt koncernen är för dess aktieägare.
EBITDA	EBITDA är ett mått på rörelseresultat före räntor, skatter, av- och nedskrivningar som används för att följa upp den operativa verksamheten. EBITDA är det mått som bäst överensstämmer med kassaflödet.
EBITDA-marginal (%)	EBITDA i förhållande till rörelseintäkter används för att mäta den operativa lönsamheten samt visar på koncernens kostnadseffektivitet.
EBITA	EBITA är ett mått på rörelseresultat före räntor, skatter och nedskrivningar. EBITA är bästa måttet på att visa hur lönsamt ett företag är.
Eget kapital per aktie	Eget kapital per aktie mäter koncernens nettovärde per aktie.
Justerad EBITDA	Justerat EBITDA ökar jämförbarheten genom att justera för omstruktureringskostnader, påverkan från förvärv/avyttringar samt andra poster av engångskaraktär.
Jämförelsestörande poster	Jämförelsestörande poster används för att tydliggöra de resultatposter som ej ingår i den löpande verksamheten för att skapa en tydligare bild av den underliggande resultatutvecklingen.
Justerad EBITDA-marginal (%)	Justerad EBITDA i förhållande till rörelseintäkter visar ett mer jämförbart mått på den operativa lönsamheten och koncernens kostnadseffektivitet.
Operativt kassaflöde	Operativt kassaflöde mäter det kassaflöde som generas före effekter av förvärv/avyttringar av koncernföretag och kassaflöden hänförliga till bolagets finansiering.
Soliditet (%)	Soliditet anger hur stor del av tillgångarna som är finansierade med eget kapital. Det egna kapitalets storlek i förhållande till övriga skulder beskriver koncernens långsiktiga betalningsförmåga.
Genomsnittligt eget kapital	Eget kapital hänförligt till moderbolagets aktieägare IB+UB dividerat med 2.

Finansiellt kalendarium

- Delårsrapport Q3 2021 22 oktober 2021
- Bokslutskommuniké 15 februari 2022

FÖR MER INFORMATION, VÄNLIGEN KONTAKTA:



Robert Puskaric

Verkställande direktör och koncernchef
robert.puskaric@eniro.com
+46 (0)8 553 310 00



Lars Kevsjö

Chief financial officer
lars.kevsjo@eniro.com
+46 (0)72 578 06 30

Eniro Group AB

Box 4085
SE-169 04 Solna

Telefon: +46 (0)8 553 310 00

E-post: ir@eniro.com

Webbsida: www.enirogroup.com

Org.nr.: 556588-0936

© ENIRO GROUP AB, 2021

Produktion: Publicera Information AB
www.publicera.se

Denna information är sådan information som Eniro Group AB (publ) är skyldigt att offentliggöra enligt EU:s marknadsmissbruksförordning och lagen om värdepappersmarknaden. Informationen lämnades genom ovanstående kontaktpersons försorg för offentliggörande den 20 juli 2021 kl. 8.30 CEST.



Eniro Group AB (publ) är ett svenskt börsnoterat (Nasdaq Stockholm, ENRO) MarTech bolag med verksamhet i Sverige, Danmark, Finland och Norge. Eniro-koncernen har en årlig omsättning på cirka 900 MSEK och cirka 600 anställda med huvudkontor i Stockholm. Koncernens verksamhet bedrivs inom tre affärsområden. Affärsområdet Marketing Partner, som står för 70 procent av omsättningen, erbjuder lokala små och medelstora företag ett helhetserbudande av digitala marknadsföringstjänster med hjälp av såväl externa partnerskap som våra egna lokala sökmotorer. Affärsområdet Voice erbjuder kundtjänst och svarservice för större bolag i Norden samt nummerupplysningstjänster. Affärsområdet Venture består av succéappen Eniro På Sjön och andra tillväxtinitiativ inom koncernen.