

Precio Fishbone

Årsredovisning 2023



Till aktieägarna i Precio Fishbone AB (publ)

ÅRSSTÄMMA

Årsstämma äger rum den tisdagen den 7 maj 2024 klockan 17.30 på bolagets kontor, Sankt Eriksgatan 119, Stockholm. Vi ber aktieägare att notera bolagets nya adress i Stockholm.

ANMÄLAN

Anmälan om deltagande i årsstämman skall ske till bolaget på adress Stortorget 8, 702 11 Örebro, per telefon 010-483 81 40 eller via e-post: arsstamma@preciofishbone.se. Vid anmälan bör följande uppgifter uppges: namn, personnummer alternativt organisationsnummer, adress, telefonnummer, aktieinnehav samt antal biträden som högst får vara två.

DELTAGANDE

Aktieägare som önskar delta i årsstämman skall dels vara införd i den av Euroclear AB förda aktieboken fredagen den 26 april 2024, dels anmäla sin avsikt att delta i årsstämman senast tisdagen den 30 april 2024 före kl 17.00.

Aktieägare som har sina aktier förvaltarregistrerade måste, för att äga rätt att delta i årsstämman, tillfälligt inregistrera aktierna i eget namn i den av Euroclear förda aktieboken. Denna registrering skall vara införd i aktieboken fredagen den 26 april 2024.

KOMMANDE RAPPORTERINGSTILLFÄLLEN

Kvartalsrapport januari – mars 2024: 7 maj 2024

Kvartalsrapport april – juni 2024: 22 augusti 2024

Kvartalsrapport juli – september 2024: 8 november 2024

INNEHÅLL

Verkställande direktören har ordet	3
Precio Fishbone-aktiens utveckling	4
Risikfaktorer	5
Precio Fishbones affärsidé och erbjudande	8
Ekonomiskt översikt under fem år	10
Nyckeltal, koncernen	11
Förvaltningsberättelse 2023	12
Koncernens resultaträkning och rapport över totalresultatet	21
Koncernens balansräkning	22
Koncernens förändring i eget kapital	23
Koncernens kassaflödesanalys	24
Moderbolagets resultaträkning och rapport över totalresultatet	25
Moderbolagets balansräkning	26
Moderbolagets förändring i eget kapital	28
Moderbolagets kassaflödesanalys	29
Noter	30
Styrelse- och revisorspåskrifter	43
Revisionsberättelse	44
Styrelsen och verkställande direktören	46

Verkställande direktören har ordet

Avyttring av delar av dotterbolag

Den största händelsen under 2023 var att i mitten av december träffade vi ett avtal med Monterro om att avyttra 80,1% av Omnia Digital Workplace till dem. Sedan Omnia lanserades 2015 har vi byggt upp en lönsam verksamhet med en omsättning på drygt 100 Mkr och över 300 kunder. Från början hade vi fokus på kunder i Sverige men genom en etablering av dotterbolag i Danmark 2017 tog vi det första steget mot internationalisering. Danmark följdes sedan av etableringar i Nordamerika och Tyskland som gav ett ökande antal kunder på dessa marknader. De första stegen mot att skapa en internationellt framgångsrik SaaS-tjänst av Omnia Digital Workplace har vi lyckats ta själva, men för att kunna ta nästa stora steg är Monterro en utmärkt partner, för att på ett kraftfullt sätt utveckla verksamheten till en internationell SaaS-leverantör och för att skapa värde för Precio Fishbones aktieägare.

Ett ojämnt år med en kortare orderbok

Vi verkar på en hårt konkurrensutsatt marknad inom det vi kallar Digital Journey, vår konsultverksamhet. Vi har under året upplevt en ökad konkurrens och regionalt har vi haft en sämre beläggning än normalt och generellt har vår orderbok varit kortare än den brukar vara. Vårt sätt att möta konkurrensen är att ha spetskompetens och vara specialiserade med 100% fokus på Microsoft. Vi är väl positionerade inom de leveransområden som vi verkar inom. Vi är Microsoft Solutions Partner inom fyra kompetensområden och Optimizely Gold Solution Partner.

Lanseringen av Microsoft 365 Copilot som ett integrerat AI stöd i Microsoft 365 är något som kommer att förändra och förbättra hur många organisationer arbetar. Vi har varit med sedan Copilot introducerades och hjälper våra kunder som ett centralt stöd i processen för att utnyttja alla Copilots möjligheter.

Våra erbjudanden och våra kunder

Både inom SaaS-delen och konsultdelen av vår verksamhet riktar sig våra erbjudanden främst mot medelstora och större offentliga och privata verksamheter. Även ideella organisationer inom biståndsområdet är en viktig kundkategori.

Offentlig sektor är Precio Fishbones största kundsegment. Andelen har minskat något och under 2023 kom knappt 42% av våra intäkter från offentlig sektor. Energimyndigheten, Trafikverket, Socialstyrelsen, Västra Götalandsregionen och FMV är tillsammans med Tandvårds- och läkemedelsförmånsverket de största offentliga kunderna. Avyttringen av Omnia Digital Workplace kommer att innebära att andelen av intäkter från offentlig sektor kommer att öka.

Våra privata kundföretag återfinns inte inom någon specifik vertikal utan det är en bra blandning mellan företag inom många olika sektorer t.ex inom energisektorn som Stockholm Exergi, ingenjör- och teknikföretag som WSP och företag inom hygien- och textilservice som Elis och konsultföretag som Aspia.

Den vertikal som finns är biståndsorganisationer där över 50 sådana över hela världen använder vår SaaS-lösning NGO-online för sina biståndsprogram och -projekt.

En kommentar till siffrorna

Avkonsolidering av Omniaverksamheten har skett per 30 november 2023 och kvarvarande verksamhet är definierad efter att de legala enheter som avyttrats avkonsoliderats. Då en del av Omniaverksamheten bedrivits i moderbolaget finns den delen med i siffrorna för kvarvarande verksamhet. Siffrorna i årsredovisningens räkningar är alltså inte pro forma siffror exklusive avyttrad verksamhet. Jämförelsetalen med 2022 är omräknade enligt samma metodik och därför jämförbara.

Vi accelererar vårt hållbarhetsarbete

Vi är sedan många år tillbaka miljöcertifierade enligt ISO 14001 men för att ge hela vårt hållbarhetsarbete en sammanhållen struktur har vi anslutit oss till UN Global Compact som är FN:s ramverk och program för hållbarhetsarbete.

För att dra vårt lilla strå till stacken för klimatneutralitet har vi antagit en utmaning att bli CO₂-neutrala redan under 2025 vilket kommer att påverka oss i det dagliga arbetet på olika sätt. Den största miljöpåverkan vår verksamhet har är genom resor. En strikt elbilspolicy har införts för tjänstebilar, tågresor ska alltid vara förstahandsvalet och flygresor ska ske mycket sparsamt och klimatkompenseras. Detta är självklara åtgärder och vi har hittills mest arbetat med att försöka minska den direkta miljöpåverkan vår egna verksamhet orsakar. Nu tar vi ytterligare steg genom att utvärdera och kravställa våra leverantörer även ur ett miljöperspektiv. Vi har också introducerat ett förmånscykelerbjudande så alla anställda har möjlighet att ta sig till och från jobbet på miljömässigt bästa sätt.

Stor osäkerhet inför 2024

Rysslands invasionskrig i Ukraina har under 2023 börjat få negativa effekter på vår verksamhet. Hög inflation och högt ränteläge påverkar alla organisationer och förutom minskad investeringsvilja har det för oss lett till en ökad priskonkurrens då det finns ledig kapacitet i branschen. Nedgången i efterfrågan och priser bedömer jag dock som temporär då det finns stora underliggande investeringsbehov av digitalisering. Effekterna på 2024 är svåra att förutse annat än att de är negativa i ett kort tidsperspektiv.

Stockholm den 19 april 2024

Christer Johansson

Precio Fishbone-aktiens utveckling

HANDELSPLATS

Precio Fishbones B-aktie är sedan 16 januari 2009 listad på Nasdaq First North Premier Growth Market Stockholm.

Carnegie Investment Bank AB är bolagets Corporate Adviser enligt handelsplatsens regelverk. Carnegie Investment Bank är även bolagets lividitetsgarant för handel med dess B-aktie. Bolagets CA kan nås på telefon +46 8 588 688 00 eller via hemsidan www.carnegie.se.

AKTIESTRUKTUR

Antalet aktier i Precio Fishbone uppgick den 31 december 2023 till 9 175 722 fördelade på 20 000 aktier av serie A och 9 155 722 aktier av serie B. Samtliga aktier äger lika rätt till andel i Precio Fishbones nettotillgångar och vinst. Aktier av serie A berättigar till tio röster och aktier av serie B till en röst. Aktiekapitalet uppgår till 11 469 653 kronor.

Aktieslag	Antal aktier	Antal röster
A-aktier	20 000	200 000
B-aktier	9 155 722	9 155 722
Summa	9 175 722	9 355 722

Aktiekapitalet, antal aktier och antal röster förändrades under 2015 då en nyemission av 900 000 aktier genomfördes som en del av ett rörelseförvärv. Under 2016–2023 har ingen förändring av bolagets aktiestruktur skett. År 2021 har 105 000 personaloptioner utgivits som berättigar innehavaren att under 2024 teckna en aktie av serie B till kurs 77,10 kronor.

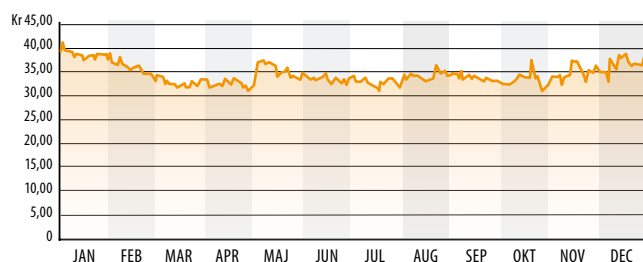
KURSUTVECKLING

Precio Fishbones aktiens stängningskurs var den 30 december 2022 38:63 kronor och den 29 december 2023 38:60 kronor. Aktiekursen minskade således med 0,1% under 2023 och minskade under 2022 med 41,7%. 2023 års högsta genomsnittskurs noterades den 3 januari till 41:30 kronor och den lägsta den 27 oktober till 31:00 kronor. Det vägda genomsnittet på aktiekursen var under 2023 35:05 kronor och under 2022 45:40 kronor.

DE TIO STÖRSTA ÄGARNA

De största aktieägarna 2023-12-31	Antal AK A	Antal AK B	Innehav (%)	Röster (%)
MIDSJÖREVET AB	0	1 412 684	15,40%	15,10%
ALCUR SELECT	0	1 201 123	13,09%	12,84%
AVANZA PENSION	0	718 116	7,83%	7,68%
CLIENS KAPITALFÖRVALTNING AB	0	559 464	6,10%	5,98%
PA DE KAPHOE AB	0	494 379	5,39%	5,28%
NORDEA SMABOLAGSFOND SVERIGE	0	464 880	5,07%	4,97%
RAMBAS AB	0	392 665	4,28%	4,20%
GRENSPECIALISTEN FÖRVALTNING AB	0	320 000	3,49%	3,42%
SPALATO AB	0	240 000	2,62%	2,57%
NORDEA INSTITUTIONELLA SMÅBOLAGSFOND	0	220 632	2,40%	2,36%
DELSUMMA 10 STÖRSTA	0	6 023 943	65,65%	64,39%
ÖVRIGA 1 198 aktieägare	20 000	3 131 779	34,35%	35,61%
SUMMA PER 2023-12-31	20 000	9 155 722	100,00%	100,00%

Aktiekursen 1 januari – 31 december 2023:



Vid räkenskapsårets utgång uppgick bolagets marknadsvärde till 354 183 tkr och vid årets ingång 354 449 tkr.

Under 2023 omsattes 572 900 aktier i registrerad handel på Nasdaq First North Premier (f.å. 254 240). Omsättningsbeloppet var 20 080 tkr (f.å. 11 400) vilket ger en genomsnittlig kurs för de omsatta aktierna om 35:05 kronor (f.å. 44:84).

De omsatta aktierna under 2023 motsvarade 6,3% av totalt antal utestående aktier (f.å. 2,7%).

AKTIEÄGARE

Antalet aktieägare var 1 208 den 31 december 2023 och 1 279 vid årets ingång.

UTDELNINGSPOLICY

Precio Fishbones långsiktiga utdelningspolicy innebär att målet är att minst hälften av koncernvinsten efter skatt ska delas ut till aktieägarna. För räkenskapsåret 2023 föreslår styrelsen en utdelning med 1,30 kronor (f.å. 1,30) per aktie. Dessutom föreslår styrelsen en extra utdelning om 8,70 kronor. Förslaget ligger över av den långsiktiga utdelningspolicyn men motiveras av en god finansiell ställning, likviditet under god kontroll. Vad gäller den föreslagna extra utdelningen så motiveras den av överskottet från försäljningen av Omniarörelsen. Se vidare styrelsens uttalande i Förvaltningsberättelsen.

Risikfaktorer i Precio Fishbones rörelse

Precio Fishbones verksamhet är förknippad med ett antal risker, såväl affärsmässiga som finansiella. I detta avsnitt ska vi försöka förklara vilka risker som i första hand berör koncernens affärsrörelse med verksamhet inom IT-sektorn. Samt hur styrelsen och verkställande direktören försökt att minimera eller i vart fall hantera dessa riskers påverkan på möjligheten att driva affärsverksamheten med en tillfredsställande lönsamhet.

De risker koncernen står inför är både av sådan omvärldskaraktär som vi inte själva kan påverka utan måste försöka förutse och anpassa oss till och sådana som berör koncernens inre förhållanden och som vi därmed har större möjlighet att påverka.

OMVÄRLDSFAKTORER

Marknadsrisk

Precio Fishbones kunder är medvetna om sina behov och förväntar sig att vi tillhandahåller arbete utfört av medarbetare med adekvat utbildning och erfarenhet för att utföra de arbetsuppgifter som följer av uppdraget. Dessutom med förståelse för kundens verksamhet och behov av systemlösningar samt, inte minst engagemang för uppgiften och fokus på den lösning som vi förutsätts leverera. Konkurrensen om uppdragen är hård mellan branschens aktörer och pressen på priserna är påtaglig. Koncernen konkurrerar med välskötta och kompetenta branschkollegor och våra kunder utvärderar anbudsgivare systematiskt. Samtidigt är samarbete i specifika uppdrag mellan branschens företag vanliga där företagens särart i fråga om kompetens och tillgång på resurser kompletterar varandra till bästa resultat för såväl kunden som för oss själva.

Precio Fishbone försöker möta dessa krav och utmaningar med att rekrytera medarbetare med god grundutbildning med företrädesvis akademisk examen. Vi lägger betydande resurser på medarbetarnas fortbildning inom såväl teknik som affärsmanuskap. Dessutom lägger vi stor vikt vid hur vi bemöter våra uppdragsgivare och deras medarbetare och samarbetar i eller leder projekten fram till leverans av en färdig lösning.

Vi ser oss som ett spetsföretag inom de tjänsteområden vi erbjuder vår marknad.

Konjunkturer

Konjunktorens påverkan på efterfrågan inom IT-sektorn är historiskt påtaglig. När företag själva konstaterar försvagad efterfrågan riskerar IT-projekt att skjutas på framtiden.

För Precio Fishbones del svarar den offentliga sektorn för 40-45 procent av intäkterna. Kommuner och myndigheter arbetar ofta med långsiktiga planer för sin it-användning vilket medför lägre påverkan på deras efterfrågan beroende på konjunktursvängningar. Vi ser däremot att andra IT-företag med större andel intäkter från privata sektorn i växande grad konkurrerar om uppdrag inom den offentliga sektorn och speciellt när det allmänna konjunkturläget försämras.

Koncernens paketerade lösningar med egentvecklade produkter är mindre konjunkturkänsliga och avsåts dessutom globalt. Härigenom reduceras effekterna på efterfrågan vid en konjunkturedgång som drabbar Sverige i högre grad än övriga världen. Precio Fishbone försöker också att hantera det

faktum att konkurrensen om uppdragen skärps i sämre konjunkturer med att bygga långsiktiga relationer med våra uppdragsgivare och att eftersträva uppdrag med hög teknologisk komplexitet. Alla IT-företag som tillhandahåller egenutvecklade system eftersträvar ett integrera dem med kundens andra verksamhetskritiska system.

Folkhälsorisker

Såväl den privata sektorn som samhällets institutioner är utsatta för risk för att sjukdom eller annan ohälsa får omfattande spridning bland befolkningen.

Den första risken är att koncernens medarbetare drabbas med påföljande arbetsoförmåga och därmed fallande produktion.

Den andra risken består i att uppdragsgivarnas verksamhet inskränks av ohälsa bland deras anställda. Det kan innebära att beställningar blir liggande, projektstarter förskjuts framåt och svårigheter att föra projekt framåt som fordrar medverkan från såväl beställare som leverantör.

Den tredje risken består i att våra medarbetares medverkan i koncernens produktion försvåras av att viktiga samhällsfunktioner inte fungerar som normalt. Det kan gälla vård, skola och omsorg men även kommunikationer och annan infrastruktur. Exempelvis har en betydande del av medarbetarna familjer med barn i förskole- eller skolåldern. Vår produktion är bland annat därför känslig för temporär nedstängning av dessa institutioner.

För alla företag följer av ovanstående en betydande risk för att deras intäkter faller med förluster som föjd och svårigheter att infria sina förpliktelser. Dessa spås på i företag med relativt hög andel fasta kostnader och IT-sektorn kännetecknas av ett förhållandevis högt löneläge men som delvis motverkas av begränsade kostnader för produktionsutrustning.

De risker som identifierats som relaterade till folkhälsan är givetvis mycket svårt eller omöjligt för styrelsen och företagsledningen att påverka annat än att tydligt uppmana medarbetarna att följa de beslut, råd och anvisningar som myndigheter och andra beslutsfattande organ utfärdar.

Men en erfarenhet från åren med Covid-19 spridning talar för att IT-sektorn möjligen totalt sett drabbats av lägre förluster än andra branscher och näringar när de nämnda riskerna förverkligats. En betydande del av arbetet med uppdragsgivarnas projekt behöver inte utföras vid ett fast driftsställe. Den moderna informationsteknologin öppnar möjlighet till digitala möten och kommunikation samt att utföra arbetet på distans. Av detta har det visat sig att vår sektor har kunnat upprätthålla en större del av sin produktion och därmed försvarat sina intäktsströmmar. Starkt bidragade orsak till detta har givetvis varit att kunderna också har kunnat upprätthålla en betydande del av sin produktion och sysselsättning.

Risker för väpnade konflikter

I årsredovisningen för 2021 skrev bolaget "Det torde nog vara första gången på 75 år som ett svenskt företag tvingas försöka beskriva vad krigshandlingar mot Sverige eller i dess närhet kan betyda för koncernen".

Två år senare pågår fortfarande sorgligt nog det krig som

föranledde bolaget att ta upp detta riskmoment i denna beskrivning över de risker som koncernen står inför.

En omfattande förberedelse av landet för att kunna avvärja ett väpnat angrepp kan medföra kraftigt fallande efterfrågan. Vidare kan en allmän mobilisering ta delar av koncernens personella resurser i anspråk. Oroliga medarbetare kan förlora fokus på sina arbetsuppgifter och sjukfrånvaron kan skjuta i höjden. Samhällsekonomin kan drabbas av brist på likviditet och den finansiella sektorns uppgifter med bland annat kreditgivning kan kraftigt försvåras. Fallande tillgångspriser kan spå på en fallande efterfrågan.

En cyberkrigföring kan slå ut viktiga samhällsfunktioner och allvarligt skada eller försvåra digital trafik vilket skulle kunna ha mycket stor negativ inverkan på koncernens produktionsmöjligheter.

Väpnade krigshandlingar mot Sverige kan beröva medarbetare och deras närstående liv eller hälsa. Vidare kan viktig infrastruktur slås ut som försvårar eller omöjliggör medarbetares möjlighet att utföra sina arbetsuppgifter.

Det finns kanske inte någon gräns för vad man kan peka som följer av krigshandlingar riktade mot Sverige och dess följdverkningar för Precio Fishbone. I värsta fall kan dessa leda till totalförlust av aktieägarnas investering och de anställdas arbetsplats. Men ett scenario där företaget går relativt oskadat ur en sådan kris kan givetvis heller inte uteslutas.

INTERNA FAKTORER

Koncernen har under 2021 och 2022 genomfört en större satsning på sina processer och rutiner för att identifiera och undanröja eller åtminstone hantera sina risker. Därmed har också ett fortlöpande och systematiskt arbete med riskhantering etablerats i organisationen. Detta följer en dokumenterad Risk Management Process som har introducerats hos alla medarbetare. Moderbolaget är certifierat enligt ISO/IEC 14001, Miljöledningsstandarden och ISO/IEC 27001 Informations-säkerhetsstandarden. Efterlevnaden av ISO/IEC 27001 dokumenteras i rapporteringsramverket SOC 2. Detta ramverk är ett sätt att vara öppen och visa för kunder och andra intressenter att Precio Fishbone tar säkerheten på största allvar.

Kompetens och medarbetare

Systemutveckling inom IT är kunskapsintensiv och som i all sådan verksamhet är personalens kompetens och engagemang av avgörande betydelse för rörelsens kommersiella framgång. Koncernens leveransförmåga är beroende av ett växande antal nyckelpersoner. Om de lämnar sina befattningar kan rörelsen påverkas negativt. Inom varje funktion av rörelsen finns sådana nyckelpersoner. Under 2021 och 2022 har personalomsättningen ökat som en följd av ökad allmän rörlighet bland anställda i vår sektor. Men under 2023 har denna personalomsättning till viss grad fallit tillbaks. Det kan konstateras att, hur yrkesskickliga våra avgångna medarbetare än har varit, så har vi kunnat hantera deras avgångar utan allvarliga följdverkningar för fullföljandet av våra kundåtaganden. Slutligen innebär det relativt stora ägande av bolagets aktier som finns hos anställda att risken för att nyckelmedarbetare lämnar koncernen reduceras.

Företagsledningen arbetar aktivt med att Precio Fishbone ska vara en attraktiv arbetsgivare. Vi lägger resurser på medarbetarnas vidareutbildning, trivsel och sammanhållning.

Vi har dokumenterade rutiner för att motverka stress och

befrämja en god hälsa. Företagets styrelse har personalfrågorna som stående punkt på sin dagordning. Årliga medarbetarundersökningar visar på utvecklande arbetsuppgifter, hög trivsel och bra arbetsmiljö. I ett längre perspektiv avgörs också i hög grad koncernens attraktivitet som arbetsgivare av vilka uppdrag vi kan erbjuda medarbetarna att arbeta med.

En annan risk är att de anställdas kompetens successivt försvagas relativt uppdragsgivarnas efterfrågan och behov samt konkurrenternas arbetstagare. Av den orsaken erbjuds de anställda och krävs av dem fortbildning och certifiering inom befintliga och nya IT-områden.

Utbud och teknologi

En annan riskfaktor är att den tekniska utvecklingen medför att företagets tjänsteutbud blir mindre attraktivt med fallande efterfrågan som följd. För att motverka den risken måste företagets personal erbjudas kontinuerlig fortbildning och företagsledningen måste ha en väl utvecklad omvärldsbevakning.

Den tekniska utvecklingen och stigande kompetens hos företags och organisationers egen personal kan innebära att behovet av IT-konsulttjänster minskar som i sin tur kan medföra en skärpt konkurrens om de uppdrag som marknaden efterfrågar. Ett sätt att motverka effekterna av en sådan utveckling är att ta fram paketerade lösningar som bygger vidare på tidigare utförda uppdrag. På detta sätt bygger koncernen vidare på en kompetens och praktisk lösning som kommit ur genomförandet av tidigare projekt. Detta sänker utvecklingskostnaden och svarar för en erfarenhet som kan vara svår att bygga upp i en organisation som inte har IT som huvudsaklig verksamhet. En sådan organisation är normalt i behov av expertis och effektiva lösningar för att kunna effektivisera sina flöden och höja sin produktivitet.

Företaget kan vidare utveckla produkter och lösningar som inte bygger vidare på tidigare utförda uppdrag. Dessa kan visa sig sakna den efterfrågan som vid inledningen av utvecklingsprojektet bedömdes finnas. Det kan också inträffa att projektet tekniskt inte håller måttet och måste avbrytas. Det kan resultera i att balansförda utgifter måste skrivas bort i räkenskaperna. Den nu beskrivna situationen har dock ännu inte inträffat.

Informationssäkerhetsrisker

Hotbilden, och därmed riskerna, har ökat kraftigt de senaste åren inom området cybersäkerhet och informationssäkerhet. I media rapporteras om ökade attacker och utsatthet mot exempelvis ransomware och phishing. Under de senaste två åren har det skett en förflyttning av organisationers arbetsplatser till hemmet. Vid distansarbete uppstår en situation då medarbetare inte längre är lika skyddade av verksamhetens IT-infrastruktur. Skillnaden i fysisk säkerhet mellan hemarbetsplatsen och organisationens lokaler är uppenbar.

Denna hotbild och riskanalys upplever även vi inom Precio Fishbone. Våra mest kritiska system är

- Informationsbärande IT-infrastruktur.
- System för källkodshantering.
- Plattform för utveckling och leverans av egenutvecklade produkter och tjänster.
- System som hanterar kunders information.
- Våra finansiella rapporter som om de fick spridning utanför företaget skulle kunna påverka kursen på bolagets aktie.
- Pågående strategiarbete.
- Styrelseprotokoll och anteckningar från ledningsmöten.

De senaste årens arbete med initiativ för ökad teknisk säkerhet, förbättrade rutiner och processer har ökat koncernens fysiska säkerhet och säkerhetstänkande hos ledning och övriga anställda. Detta gäller inte minst säker hantering vid distansarbete bland annat i hemmet.

Genom vårt kontinuerliga arbete inom ramen för vår ISO 27001 arbetar vi med att identifiera och mitigera risker. Vi har sedan vår första certifiering för sju år sedan varje år utökat omfattningen av vår certifiering och vårt itsäkerhetsarbete.

Projektstyrning, kvalitet och uppdragens genomförande

Det finns en risk för att vissa projekt till fast pris inte kan slutföras inom planerade tidsramar eller att lösningen inte motsvarar kundens förväntningar. Detta kan medföra att uppdragsgivaren blir missnöjd med vårt arbete och kräver kompensation för försenad eller kvalitetsmässigt bristfällig leverans. Följden kan bli att uppdrag genomförs med förlust och att reklamationer får lösas med arbetstid som inte ger några intäkter.

Sättet att motverka att en sådan risk får genomslag i svag kundnöjdhet och negativ inverkan på företagets resultat är att ha en välorganiserad och kommunicerad kontroll och uppföljning av hur projektet fortskrider och med väl definierade avstämningstidpunkter. Att dessutom hålla en fortlöpande och nära dialog med kunden och rapportera hur arbetet fortskrider samt informera om eventuella oförutsedda händelser under arbetets gång.

Problem av beskrivet slag har alla IT-företag erfarenhet av. För Precio Fishbones del kan vi konstatera att de har varit av begränsad omfattning. Det hänger samman med våra långa relationer med uppdragsgivarna, vi känner varandra väl, och att vi arbetar med teknologier och lösningar som vi är förtrogna med genom kompetens och erfarenhet. Vi har även en väl genomarbetad metod för löpande styrning och uppföljning från våra projektledare och vi lägger stor vikt vid våra dokumenterade kvalitetsnormer i vårt utvecklingsarbete.

Företaget gör vid varje månadsbokslut en uppskattning av statusen i pågående projekt och reserverar i nödvändig omfattning kostnaderna för slutförandet av projekten.

Finansiella risker

Koncernens finansiella risker handlar om kundfordringar, valutarisker, finansieringsrisker, likviditetsrisker och ränterisker.

För att hantera de finansiella riskerna finns en finanspolicy som fastställts av bolagets styrelse. Verkställande direktören ansvarar för att beslutad policy efterlevs och ekonomichefen har det operativa ansvaret för hanteringen av de finansiella riskerna. Tillgänglig likviditet förvaltas av ekonomichefen. Finns överlikviditet placeras denna kortfristigt i likvida finansiella instrument i svenska kronor när sådana finns att tillgå med bättre ränta än vad avistakonton i bank erbjuder. Dessa finansiella instrument är normalt fasträntekonton i svensk bank.

Kundfordringar och pågående arbeten

Kreditgivning till koncernens kunder utgör en finansiell risk. Likaså att upparbeta värden och lägga ned kostnader i pågående arbeten som senare kanske inte kan betalas av kunden.

Varje bolag inom koncernen svarar för att följa upp och analysera kreditrisken för varje ny kund innan standardvillkor för betalning och leverans erbjuds.

Förfallna kundfordringar följs månadsvis och koncernen har väl utvecklade rutiner för att kräva in betalning för förfallna fordringar.

Eftersom koncernens uppdragsgivare nästan uteslutande utgörs av statliga och kommunala organ samt av större företag och organisationer med god finansiell ställning bedöms kreditrisken som mycket låg. Detta visas också i historiskt mycket låga realiserade förluster.

Valutarisker

I Precio Fishbone finns begränsade valutarisker då faktureringen av försäljningsintäkterna under 2023 till cirka 80 % fakturerats i svenska kronor som också är den funktionella valutan.

Etableringen av rörelse i Danmark och Vietnam samt representationskontor i Norge, Tyskland, Storbritannien och Kanada har medfört att en del av koncernens rörelsekostnader betalas i dessa länders valutor.

I och med avyttringen av 80 % av Omniarörelsen har den utländska andelen av koncernens produktion högst påtagligt reducerats. I nuläget spelar det svenska moderbolaget en ännu större roll i produktionen än före avvecklingen av Omniarörelsen. Rörelsen i Vietnam har reducerats i och med att cirka 50 % av arbetsstyrkan har följt med vid överföringen av Omnia till dess nya ägare. I nuläget omfattar koncernens utlandsverksamhet endast kvarvarande del av rörelsen i Vietnam samt representationskontoret i London.

Finansieringsrisker

Koncernen definierar sina finansieringsrisker så att risk finns för knapphet på investeringsmedel för expansion eller rörelseförvärv. Denna risk kan realiserats om lönsamheten blir otillfredsställande och koncernen därmed inte kan attrahera finansiellt kapital i tillräcklig omfattning. Finansmarknadernas förtroende för styrelsen och företagsledningen påverkar också attraktiviteten för koncernen ur investerarsynpunkt. Sättet att hantera sådana risker är dels att upprätthålla en tillfredsställande lönsamhet men också att vinnlägga sig om att koncernens finansiella information som offentliggörs är relevant, korrekt, överskådlig och systematisk.

Likviditetsrisker

Likviditetsrisk innebär för koncernen att medelsinflöde från uppdragsgivare inte matchar utflödet till anställda, leverantörer, skattemyndigheter eller hyresvärdar. Riskerna ligger i svårigheter med att finjustera sin likviditet som innebär störningar i produktionen eller att krediter erbjuds med mycket oförmånliga villkor. Denna risk bedöms som begränsad i Precio Fishbone bland annat på grund av uppdragsgivarnas karaktär av pålitliga betalare och tillgång på likvida medel eller outnyttjade kreditfaciliteter. Koncernen ser av den orsaken inte något behov av ingripanden för att säkra likviditeten annat än allmän försiktighet med utgifter och ansvarsfull utdelning till aktieägare samt väl balanserade investeringar mot tillgängliga likvida medel och förväntade kassaflöden.

Ränterisker

Koncernen har inte några andra räntebärande skulder än leasingåtaganden som redovisas enligt IFRS 16. Av den orsaken finns i nuläget inga behov av åtgärder som begränsar en ränterisk.

Precios Fishbones affärsidé och erbjudande

Precio Fishbone är ett konsult- och mjukvaruutvecklingsföretag med verksamhet i Borlänge, Göteborg, Örebro, Eskilstuna, Stockholm, Västerås och Ho Chi Minh City i Vietnam. Företaget har också kontor i London. Totalt är cirka 170 personer anställda i koncernen.

Precio Fishbone utvecklar och tillhandahåller såväl mjukvaruprodukter som paketerade och skräddarsydda IT-lösningar där förståelse för kundens verksamhet är en lika viktig utgångspunkt som teknik.

Vi har fokus på och spetskompetens i Microsofts teknikplattform. Lång erfarenhet och välutvecklad metodik inom

hela utvecklingskedjan som ger oss stor insikt i vad våra kunder behöver och vill ha.

Med engagemang skapar vi IT-lösningar som uppfyller många olika typer av verksamheters syften och behov. Vi lägger stor vikt vid att lära känna våra kunder och deras användare. På så vis kan vi skapa välanvända lösningar som användare uppskattar och som de vill använda ofta och över lång tid. Det är så vi bidrar till våra kunders framgång.

Precio Fishbone är Microsoft Solutions Partner inom områdena Data & AI, Digital & App Innovation, Infrastructure och Modern Workplace.

Våra erbjudanden:



Microsoft 365 och Sharepoint

Vi gör ert Microsoft 365-införande till en succé



Systemutveckling

Vi gör det komplexa enkelt




Robotic Process Automation

Gör livet lättare för anställda inom olika områden



Support och förvaltning

Bra support och förvaltning skapar arbetsro



Optimizely

Det ledande systemet för CMS och digital marknadsföring



NGO Online

Marknadens ledande system för program-, projekt- och anslagshantering utvecklat för hjälporganisationer



Kaskelot Online

Att administrera val har aldrig varit enklare



Precio Fishbone är en av Sveriges mest ansedda och erfarna leverantörer av lösningar baserade på **Microsoft 365 och SharePoint**. Vi skräddarsyr SharePoint-lösningar för specifika kund- och verksamhetskrav, men vi arbetar lika mycket med konceptbaserade lösningar där vi drar nytta av alla våra tidigare erfarenheter och utgår från en paketering av strukturer, form, flöden och funktionalitet.



Systemutveckling tar sikte på att verksamheter kan ha behov av skräddarsydda lösningar som på ett detaljerat och precist sätt möter affärskrav eller andra uppdagspecifika krav och behov.

Med en bas i Microsoft.Net-plattform och Microsofts utvecklingsverktyg kan vi skapa just den specifika lösning som efterfrågas.

Precio Fishbone erbjuder en komplett palett av kompetenser inom området för skräddarsydda lösningar:

- Verksamhetsnära utrednings-/krav och analystjänster
- Arkitekturkompetens inom utveckling av programvara
- Projektledning, såväl administrativ som teknisk
- Systemutvecklingstjänster inom Microsoft.Net

Bakom lösningarna ligger ett gediget ingenjörsarbete med förstudie, kravspecifikation, design, projektledning, programmering och test. Byggstenarna utgör en kedja från ett identifierat behov hos kunden fram till driftsättning av färdig systemlösning. I yrkesrollen hos Precio Fishbones medarbetare ligger insikten om vikten av kunnande och kvalitet i varje led av kedjan. Vi levererar främst våra kompetenser som projekt eller team.



Med **Robotic Process Automation, RPA**, kan man underlätta sina medarbetares monotona och repetitiva arbetsuppgifter. Med RPA kan man låta en programrobot göra samma uppgifter som en person kan utföra med en dator.



RPA kan användas för många uppgifter, speciellt vid administrativa processer som går över flera system och där man behöver flytta data från ett system till ett annat. Fördelen med RPA är att allt sker i användargränssnittet och man behöver inte ta hjälp av utvecklare för att integrera de olika systemen. Det går att spela in de administrativa uppgifterna och sedan få roboten att upprepa dem. En robot blir som att få en ny administrativ medarbetare som alltid ordnar de mindre utvecklande arbetsuppgifterna.



Support och förvaltning baseras på att flesta bedömare är eniga om att för ett verksamhetssystem fördelas den totala kostnaden under applikationens livscykel med cirka 20 procent utveckling och anskaffning och med 80 procent förvaltning.

Precio Fishbones ambition i kunduppdrag är att etablera långsiktiga relationer som skapar värde för båda parter. Vi arbetar för att det ska vara ett naturligt steg för vår kund att fortsätta samarbetet oss även efter en slutförd leverans.

Ambitionen från vår sida innebär att Precio Fishbone ska utföra sina uppdrag med ett engagemang och en närvaro som sträcker sig långt längre än en traditionell kund- och leverantörsrelation. Företaget anser sig ha lyckats väl med att etablera och upprätthålla långsiktiga kundrelationer och vi har i stor omfattning support- och förvaltningsuppdrag inom de flesta av våra kompetensområden – SharePoint, Optimizely, integration, mobila- och skräddarsydda lösningar.



Optimizely är världens ledande plattform för hantering av webbplatser och är av många ansett som världens mest användarvänliga CMS. Tillsammans med Precio Fishbones långa erfarenhet kring utveckling och för-

valtning av Optimizely-produkter ger det en svårslagen kombination. Företaget hjälper sina kunder med webstrategi och tillsammans bestäms vilka integrationer till andra system som ska göras, vilka sociala medier kunden ska finnas på och hur arbetet med sökmotoroptimering sker på bästa sätt för att uppnå en maximal upplevelse vid ett besök på kundens webbplats. Som Optimizely Gold Solution Partner får Precio Fishbone dessutom tillgång till de bästa tekniska lösningarna.



Precio Fishbone har under ett flertal år arbetat med att bygga och implementera projekt- och programhanteringsstöd till organisationer som bedriver global och nationell hjälpverksamhet. Uppdragsgivarnas verksamhet bygger på att skydda och hjälpa världens mest utsatta människor i länder och regioner med konflikter eller som drabbats av naturkatastrofer. Kraven på att ha ett effektivt och pålitligt projektstöd, inte minst under fältarbete, är extremt stora och omfattar projektstyrning, dokumenthantering, bidragshantering och projektekonomi. För att möta dessa krav har Precio Fishbone utvecklat en SaaS-tjänst för hjälporganisationers (Non Governmental Organisations) projekt- och programhantering.



Kaskelot är namnet på Precio Fishbones produkt för administration av allmänna val. Kaskelot levereras som en SaaS-tjänst och underlättar och effektiviserar valadministrationen i ett 70-tal svenska kommuner som genomför och administrerar valet för cirka 70 procent av landets alla väljare. Kaskelot betjänar kommunernas valnämnder i en molnbaserad tjänst vid hantering, bemanning, lokaler, material och utrustning för planering och genomförande av val på ett effektivt och säkert sätt.

Ekonomisk översikt under fem år

RESULTATRÄKNINGAR I SAMMANDRAG, KONCERNEN

(alla belopp i tkr)	Jan-Dec 2023	Jan-Dec 2022	Jan-Dec (*) 2021	Jan-Dec (*) 2020	Jan-Dec (*) 2019
Nettoomsättning	213 491	213 021	248 654	250 036	244 345
Rörelsens kostnader	-200 597	-204 144	-225 356	-222 242	-219 533
<i>Rörelseresultat (EBIT)</i>	12 895	8 877	23 298	27 794	24 812
Finansiella intäkter och kostnader	-2 420	-1 510	-683	-1 100	-895
<i>Resultat före skatt</i>	10 475	7 367	22 615	26 694	23 917
Skatt	-901	-1 604	-4 898	-6 095	-4 912
Årets resultat för kvarvarande verksamhet	9 574	5 764	17 717	20 599	19 005
Årets resultat efter skatt på avvecklad verksamhet	174 234	10 181	-	-	-
<i>Årets nettoresultat</i>	183 808	15 945	17 717	20 599	19 005
<i>Varav hänförligt till moderbolagets aktieägare</i>	183 808	15 356	17 130	20 190	18 521
<i>Varav hänförligt till innehav utan bestämmande inflytande</i>	-	588	586	409	484

(*) År 2019 – 2021 har inte omräknats med hänsyn till den per 15 december avyttrade Omniaverksamheten utan presenteras med samma räkenskapsammandrag som i årsredovisningen för år 2022. Jämförelseåret 2022 är däremot omräknad och korresponderar med koncernens resultaträkning på sidan 21.

BALANSRÄKNINGAR I SAMMANDRAG, KONCERNEN

(alla belopp i tkr)	2023-12-31	2022-12-31	2021-12-31	2020-12-31	2019-12-31
Anläggningstillgångar	112 033	94 802	83 590	75 491	77 125
Kortfristiga fordringar	58 792	100 133	80 784	74 254	79 121
Kassa och bank	167 398	15 571	32 463	56 543	17 544
<i>Summa tillgångar</i>	338 222	210 506	196 837	206 288	173 790
Eget kapital	278 946	109 254	112 083	120 092	100 716
Avsättningar och långfristiga skulder	14 723	27 828	18 813	14 119	13 982
Kortfristiga skulder	44 553	73 424	65 942	72 076	59 092
<i>Summa skulder och eget kapital</i>	338 222	210 506	196 837	206 288	173 790

KASSAFLÖDESANALYSER I SAMMANDRAG, KONCERNEN

(alla belopp i tkr)	Jan-Dec 2023	Jan-Dec 2022	Jan-Dec 2021	Jan-Dec 2020	Jan-Dec 2019
Kassaflöde från löpande verksamhet	44 308	29 194	28 817	34 025	29 202
Förändringar i rörelsekapital	11 349	-11 406	-14 635	14 603	-3 704
Kassaflöde från investeringsverksamheten	117 296	-4 081	-5 296	-2 957	-4 318
Kassaflöde från finansieringsverksamheten	-9 045	-13 630	-6 417	-6 544	-8 841
Lämnad utdelning	-11 928	-17 432	-26 610	0	-16 516
Årets förändring av likvida medel	151 981	-17 355	-24 141	39 128	-4 176

NYCKELTAL KONCERNEN

(Definitioner till nyckeltalen återfinns i not 27)	Jan-Dec 2023	Jan-Dec 2022	Jan-Dec 2021	Jan-Dec 2020	Jan-Dec 2019
Nettoomsättning i tkr	213 491	213 021	248 654	250 036	244 345
Balansomslutning i tkr	338 222	210 506	196 837	206 288	173 790
Avkastning på totalt kapital	9%	6%	12%	14%	15%
Avkastning på sysselsatt kapital	12%	9%	18%	23%	23%
Avkastning på eget kapital efter skatt	11%	8%	16%	19%	19%
Rörelsemarginal (EBITA)	6%	5%	10%	11%	10%
Vinstmarginal	4%	3%	7%	8%	8%
Kassalikviditet, ggr	5,1	1,6	1,7	1,8	1,6
Soliditet	82%	52%	56%	58%	58%
Skuldsättningsgrad, ggr	0,2	0,9	0,8	0,7	0,7
Resultat per aktie i kr, före utspädning	20,03	1,74	1,93	2,20	2,02
Resultat per aktie i kr, efter utspädning	19,81	1,72	1,91	2,20	2,02
Eget kapital per aktie i kr	30,27	11,84	12,08	13,02	10,95
Utdelning per aktie i kr (2023 avser styrelsens förslag)	1,30	1,30	1,90	1,90	-
Extra utdelning per aktie i kr (2023 avser styrelsens förslag)	8,70	-	-	1,00	-

(*) År 2019 – 2021 har inte omräknats med hänsyn till den per 15 december avyttrade Omniaverksamheten utan presenteras med samma nyckeltal som i årsredovisningen för år 2022. Jämförelseåret 2022 är däremot omräknat.



Förvaltningsberättelse 2023

Styrelsen och verkställande direktören för Precio Fishbone AB (publ) org.nr 556347-2926 med säte i Stockholm avger härmed Årsredovisning och koncernredovisning för räkenskapsåret 1 januari – 31 december 2023.

INFORMATION OM VERKSAMHETEN

Precio Fishbone är en koncern som utvecklar och tillhandahåller såväl mjukvaruprodukter som paketerade och skräddarsydda IT-lösningar där förståelse för kundens verksamhet är en lika viktig utgångspunkt som teknik.

Precio Fishbone är ett specialistbolag med fokus på Micro-softbaserade lösningar. Precio Fishbone är Microsoft Solutions Partner inom fyra olika kompetensområden.

Våra konsulterers spetskunskap är avgörande för vår och våra kunders framgång.

Precio Fishbone utvecklar egna mjukvaruprodukter och SaaS-erbjudanden samt skräddarsydda IT-lösningar som ökar affärsprestanda, kostnadseffektivitet och kundvärde.

Koncernen har kontor i Sverige, Storbritannien och Vietnam.

Precio Fishbones B-aktie är sedan 2009 listad på Nasdaq Stockholm First North Growth Market.

Koncernen har efter avyttringen av 80,1% av Omnia cirka 170 anställda.

I december 2023 avyttrades 80,1% av Omniaverksamheten. Avkonsolidering har skett per 30 november i de siffror som presenteras i denna årsredovisning.

Kvarvarande verksamhet är definierad efter att de legala enheter som avyttrats har avkonsoliderats.

Då en del av Omniaverksamheten bedrivits i moderbolaget finns den delen med i siffrorna för kvarvarande verksamhet. Siffrorna för kvarvarande verksamhet är således inte pro forma siffror exklusive avyttrad verksamhet. I årsredovisningen finns ytterligare upplysningar för att öka förståelsen.

ÅRET I SAMMANDRAG

- Nettoomsättningen uppgick till 213,5 Mkr (213,0).
- Rörelseresultatet (EBITA) blev 13,7 Mkr (9,5).
- Rörelsemarginalen (EBITA) blev 6,4 % (4,5 %).
- Resultat efter skatt före försäljning av dotterföretag blev 9,6 Mkr (5,8)
- Resultat efter skatt efter försäljning av dotterföretag blev 183,8 Mkr (15,9)
- Vinst per aktie efter skatt blev 20,03 kr (1,67).
- Kassaflödet från den löpande verksamheten blev 44,3 Mkr (29,2) vilket motsvarar 4,83 kr per aktie (3,18).
- Styrelsen föreslår årsstämman att för räkenskapsåret 2023 besluta om en ordinarie utdelning om 1,30 (1,30) kr per aktie.
- Därutöver föreslår styrelsen årsstämman att för räkenskapsåret 2023 besluta om en extra utdelning på 8,70 (0,00) kronor per aktie.

FÖRSÄLJNING, RESULTAT, STÄLLNING OCH KASSAFLÖDE I KONCERNEN

Under året är koncernens intäkter i den kvarvarande verksamheten i stort sett oförändrad från 213,0 Mkr för 2022 till 213,5 Mkr för 2023. Rörelseresultatet (EBITA) ökade däremot under 2023 till 13,7 Mkr jämfört med 9,5 Mkr under 2022

innebärande en ökning med 44 %.

De tidigare årens kostnadsstegringar som bland annat berott på den snabba uppgången i inflationen har hejdat och förbytt till en mindre nedgång och avskrivningarna har också fallit något bland annat beroende på avvecklingen av Omniarörelsen.

I rörelseresultatet ingår avskrivningar på materiella och immateriella anläggningstillgångar med 12,7 Mkr (14,5). I beloppen som redovisas ingår avskrivningar på nyttjanderättigheter, leasade lokaler och fordon, med 10,1 Mkr (11,9).

Koncernens egna kapital redovisas per 2023-12-31 till 278,9 Mkr, jämfört med 109,3 Mkr per 2022-12-31. Årets förändring av eget kapital utgörs av årets nettoresultat om 183,8 Mkr, övrigt totalresultat -0,7 Mkr, aktieutdelning till moderbolagets aktieägare med 11,9 Mkr och nettoförändring av minoritetsaktieägare i dotterföretags andel av koncernens egna kapital med -1,6 Mkr. Koncernens soliditet uppgick på balansdagen den 31 december 2023 till 82 % och 52 % vid årets ingång. Eget kapital per aktie var 30,27 kronor (11,84).

KUNDER OCH UPPDRAGSGIVARE

Offentlig sektor fortsätter att vara den största kundgruppen för koncernen och under året har den stått för 42 % av omsättningen, 42 % under 2022 och 45 % under 2021. Spridningen av uppdragsgivare inom den offentliga sektorn fortsätter också att vara god mellan olika statliga myndigheter samt mellan regioner och kommuner.

Större sektorer som bidrar till årets intäkter är industri 11 % (12 %), tjänsteföretag 19 % (18 %) och ideella organisationer 13 % (14 %).

Intäkterna i nominella tal från Offentlig sektor har ökat något under 2023 jämfört med 2022. För Tjänsteföretag, ideella organisationer och industri är intäkterna beloppsmässigt i stort sett oförändrade.

Sammanfattningsvis är den långsiktiga bilden över intäkternas fördelning på sektorer stabil.

INVESTERINGAR

Bruttoinvesteringar i immateriella och materiella tillgångar, som fortfarande fanns kvar i koncernen vid räkenskapsårets slut, har gjorts med 6,4 Mkr (4,7). Dessutom har 43,8 Mkr återinvesterats i Omniarörelsens moderbolag innebärande en ägarandel om 19,9 % och som redovisas som en finansiell anläggningstillgång.

FINANSIELLA MÅL

Precio Fishbone ska genomsnittligt över en konjunkturcykel nå en rörelsemarginal EBITA som överstiger 10 % med en årlig omsättningstillväxt på 15 %.

För 2023 redovisas en rörelsemarginal i den kvarvarande verksamheten om 6,4 % (4,5) och en oförändrad omsättning jämfört med 2022.

VÄSENTLIGA HÄNDELSE R UNDER RÄKENSKAPSÅRET

Den största händelsen under 2023 är försäljningen av Omnia-verksamheten samt återinvesteringen om 19,9 % i köparens bolag. För produktsviten Omnias del innebär den nya hemvisten en större tillgång till kunskaper och kapital för att bygga en internationell organisation som med ännu större kraft att accelerera produkternas expansion. Bolaget ser därför en betydande värdepotential i den återstående ägarandelen i den rörelsen.

I och med avyttringen av Omnia har dotterföretagen Precio Fishbone Systems AB och Precio Fishbone Danmark APS lämnat koncernen. Minoriteten i det danska bolaget har lösts in under 2023.

För den kvarvarande verksamheten ökar möjligheterna att ograverat använda sina kassaflöden till att intensivare marknadsföra och utveckla sina produkter och tjänster.

Denna sommar går Europa till val för att utse ett nytt EU-parlament. Vår SaaS-lösning Kaskelot kommer att stödja det administrativa arbetet med valproceduren i över 60 kommuner i Sverige. Detta är 10 fler än vid senaste valet. För första gången kommer också Kaskelot, eller Valghalla som den danska versionen heter, att användas för samma valprocedurer i 25 kommuner i Danmark. Bolaget ser också Norge som nästa möjliga marknad för Kaskelot/Valghalla.

I förra årets förvaltningsberättelse upplyste bolaget om att Microsoft har gjort om och skärpt kvalificeringskraven i sitt partnerprogram. Bolaget kan även i år konstatera att vi fortsatt är Microsoft Solutions Partner inom fyra områden:

- 1) Data & AI
- 2) Digital & App innovation
- 3) Infrastructure och
- 4) Modern Workplace.

VÄSENTLIGA HÄNDELSE R EFTER RÄKENSKAPSSÅRETS UTGÅNG

Året har inletts med att anpassa organisationen och arbetet till att bedrivas utan Omnia-produkterna. Bolaget engagerar sig också i den nya Omniaorganisationen för att tillvarata sin återinvestering i rörelsen och Precio Fishbone representeras i dess styrelse av verkställande direktören.

Vid en extra bolagsstämma den 15 februari 2024 beslöts att bolaget ska genomföra en extrautdelning om 3:30 kronor per aktie innebärande ett totalt utdelningsbelopp om 34 867 744 kronor. Den 22 februari 2024 genomfördes utbetalningen.

Den 7 maj 2024 lämnar bolaget sin rapport över det första kvartalet 2024.

VERKSAMHET INOM FORSKNING OCH UTVECKLING

Precio Fishbone har tidigare avsatt betydande resurser för utveckling av produkter. Vi ser utvecklingsinsatserna som en viktig grundsten i byggandet av Precio Fishbones företagsvärde.

Koncernens nu avyttrade digitala arbetsplats Omnia, värderat till 210 Mkr vid transaktionstillfället, är ett uttryck för att ett idogt utvecklingsarbete med fokus på produkter och lösningar som verkligen efterfrågas kan löna sig.

I den kvarvarande verksamheten krävs inte lika finansiellt omfattande insatser men koncernen fortsätter att investera i

sina SaaS lösningar Kaskelot och NGO online. Företagsledningen utvärderar också möjligheter att tillhandahålla nya tjänster och lösningar.

Exempel på nya lösningar under 2023 är att Precio Fishbone utvecklat en lösning för att hantera återkrav från passagerare för inställda och försenade tåg. Lösningen innebär att data från en mängd olika system integreras och hanteras med mjukvara från Precio Fishbone. Lösningen har implementerats hos Mälartåg och Tåg i Bergslagen.

Allt utvecklingsarbete har utförts med anställd personal.

MARKNAD OCH UTSIKTER FÖR 2024

Avslutningen på 2023 var positiv med hög beläggning.

Även starten på 2024 har varit bra, men för några av kontoren är beläggningen mer kortsiktig och osäker än normalt. Vi arbetar aktivt med att säkra den mer långsiktiga sysselsättningen hos dessa men riskerar att få en lägre beläggningsnivå under det andra kvartalet 2024. Resultatmässigt kompenseras det av att det är val under kvartalet vilket ger extra intäkter för Kaskelot/Valghalla.

För andra delar av koncernens leverans till exempel CMS och webb är efterfrågan stabil med långa åtaganden. Inom automationsområdet har nya affärer vunnits och företaget ser stora möjligheter med att kombinera automation och AI.

Utvecklingen av automationsverktygen går snabbt och därför satsar vi för att erbjuda kompetensmässig spets.

Geografiskt har vi en bra täckning med sex orter i ett band över Sverige från Göteborg till Stockholm. Koncernen avser att bygga verksamheten på de befintliga orterna snarare än att söka en geografisk expansion.

Generellt har en lägre efterfrågan lett till ökad priskonkurrens under 2023. Många branschkollegor har under året också minskat sin personalstyrka.

Det har öppnat för möjligheter till strategiska rekryteringar som kommer ge ett stort framtida bidrag till verksamheten.

Våra farhågor om att efterfrågan på vår SaaS-lösning för biståndsorganisationer, NGO online, skulle påverkas av att dessa gör omprioriteringar av sin verksamhet med anledning av Ukrainas behov av hjälpinsatser har dessvärre besannats under 2023. Under det sista kvartalet har ingen ny biståndsorganisation valt NGO online men förfrågningar och affärsdialoger ligger på en högre nivå för tillfället än under Q4. Bolaget har idag över 50 organisationer som använder NGO online och ingen organisation som valt NGO online har sagt upp abonnemanget.

NGO online har i marknadsföringsperspektiv fått stå tillbaka för Omnia men koncernen kommer att under 2024 göra en större marknadssatsning för vi bedömer den långsiktiga potentialen för att utveckla NGO online som mycket god.

MEDARBETARE

Antalet medarbetare uppgick vid årets utgång till 166 personer jämfört med 252 vid årets ingång. Minskningen i arbetsstyrkan under 2023 är uteslutande hänförlig till avyttringen av Omnia.

Av våra anställda är 25 % kvinnor och 75 % män. Genomsnittsåldern är 38 år och åldersspannet 22 till och med 63 år. Personalomsättningen har under 2023 varit 9,8 % jämfört med 12,7 % under 2022.

Sjukfrånvaron uppgick 2023 till 1,8 % jämfört med 2,3 % under 2022.

MILJÖPÅVERKAN

Precio Fishbone bedriver en renodlad tjänsteverksamhet vilket innebär att bolagets miljöpåverkan är begränsad. Koncernen har ingen försäljning eller tillverkning av fysiska produkter. Koncernbolagen fortsätter att krympa sina kontorsutrymmen.

Den miljöpåverkan som är nämnvärd berör resande. I Precio Fishbones resepolicy ingår att tåg ska väljas framför bil och flyg som transportmedel. Måste vi resa med flyg så klimatkompenseras resan. Precio Fishbone har en miljöbilspolicy för att reducera effekterna av den miljöpåverkan som resande med bil innebär. Policyn innebär att alla nya fordon som anskaffas skall vara elbilar och att elbilar om möjligt ska väljas vid hyra av bil. En positiv utveckling med förflyttning av allt mer resande till tåg har skett under 2023.

Precio Fishbone är ISO 14001 certifierade och medlem av UN Global Compact arbetar efter de 10 principer som definierats inom områdena mänskliga rättigheter, arbetsrätt, miljö och antikorrupcion.

MODERBOLAGET

Omsättningen i moderbolaget uppgick till 245,4 Mkr (229,6) och resultatet efter finansnetto till 171,0 Mkr (24,2). I resultatet ingår utdelning på andelar i dotterföretag med 4,2 (25,2) Mkr och avyttringsresultat aktier i dotterföretag med 162,2 Mkr (0,0). Avyttringsresultatet avser det som annars beskrivs som resultat av avyttringen av Omnia.

Omsättningen i moderbolaget är högre än i koncernen vilket har två förklaringar. Moderbolaget ska inkludera sin försäljning till dotterföretag vilken elimineras i koncernens omsättning. Koncernens omsättning redovisas enbart för den kvarvarande verksamheten i enlighet med de internationella redovisningsreglerna IFRS. I not 3 återfinns koncernens totala nettoomsättning redovisad med fördelning på kvarvarande och avvecklad verksamhet.

Moderbolagets nettoresultat uppgick till 171,7 (24,6) Mkr.

Likvida medel uppgick vid räkenskapsårets utgång till 163,9 Mkr (8,9). Moderbolagets egna kapital uppgick till 219,9 Mkr (60,1). Under året har utdelning till aktieägarna skett med 11,9 (17,4) Mkr.

STYRELSENS FÖRSLAG TILL ÅRSSTÄMMAN 2024 OM RIKTLINJER FÖR ERSÄTTNING TILL LEDANDE BEFATTNINGSHAVARE

Styrelsen underställer årsstämman 2024 samma principer och riktlinjer som beslutades av årsstämman 2023.

Med ledande befattningshavare avses verkställande direktören och övriga befattningshavare i koncernens ledning.

För det fall en styrelseledamot utför arbete för Precio Fishbone, utöver styrelsearbete, kan konsultarvode utgå för sådant arbete. Styrelsens ordförande ska i så fall hållas underrättad om vilka ersättningar som lämnas. Riktlinjerna omfattar inte ersättningar som beslutas av bolagsstämman.

Styrelsen föreslår stämman att besluta om följande riktlinjer för ersättningar till ledande befattningshavare.

Övergripande för ersättningar till berörda befattningshavare är att de ska främja Precio Fishbones affärsstrategier, långsiktiga intressen och hållbarhet.

Detta uppnås genom att ersättningarna:

- inspirerar till stort engagemang och fokus på arbetet,
- belönar ett ledarskap gentemot medarbetare som engagerar, motiverar och öppnar möjligheter till personlig utveckling i arbetet,
- belönar samarbete inom företagsledningen och förmåga att se till helheten i koncernens affärsrörelse,
- motsvarar befattningens komplexitet och krav på utbildning, erfarenhet och skicklighet,
- belönar vilja och förmåga till personlig utveckling och förmåga att ta till sig nya kunskaper och arbetsmetoder samt
- är marknadsmässig det vill säga ligger väl i linje med lönenivåerna inom koncernens branscher.

Styrelsen anser att det befrämjar ovanstående principer om lönen består av både en fast och en rörlig del. Det är då av avgörande betydelse att den rörliga delen tydligt kopplas till mätbara och överblickbara prestationer.

Ersättningsformer för rörlig lön

Den rörliga ersättningen ska vara villkorad av att koncernen inte redovisar förlust för det år som ersättningen avser.

Pensionsförmåner, innefattande sjukförsäkring, ska vara premiebestämda och pensionspremierna får uppgå till högst 35 procent av den fasta årliga kontantlönen. För andra förmåner såsom livförsäkring, sjukförsäkring och bilförmån får premier och andra kostnader uppgå till högst 10 procent av den fasta årliga kontantlönen.

Vid anställningsförhållande som inte lyder under svenska regler får, såvitt avser pensionsförmåner och andra förmåner, anpassning ske för att följa tvingande sådana regler. I så fall ska dessa riktlinjers ändamål så långt möjligt tillgodoses.

Kriterier för rörlig kontantersättning

Den rörliga kontantersättningen ska vara kopplad till förutbestämda och mätbara kriterier som kan vara finansiella och icke-finansiella och individanpassade kvantitativa eller kvalitativa mål.

När mätperioden för uppfyllelse av kriterier för rörlig kontantersättning avslutats ska styrelsen, på grundval av ersättningsutskottets bedömning, bedöma i vilken utsträckning kriterierna bidragit till att uppfylla syftet med de rörliga ersättningarna. Bedömning som avser finansiella mål ska i första hand grundas på koncernens offentliggjorda finansiella rapporter.

Upphörande av anställning

Vid uppsägning från bolagets sida får uppsägningstiden såvitt avser verkställande direktören vara högst 12 månader och likaså vad avser övriga ledande befattningshavare högst 12 månader.

Vid uppsägning från befattningshavarens sida får uppsägningstiden vara högst sex månader, utan rätt till avgångsvederlag. Därutöver kan utgå ersättning för åtagande om konkurrensbegränsning efter anställnings upphörande. Sådan ersättning ska kompensera för eventuellt inkomstbortfall och ska endast utgå i den utsträckning som den tidigare befattningshavaren saknar rätt till avgångsvederlag.

STYRELSENS FÖRSLAG TILL ÅRSSTÄMMAN

Till årsstämmans förfogande står följande fria medel:

Från tidigare år överförda vinstmedel	35 984 211
Årets vinst	171 684 096
<hr/>	
Delsumma enligt moderbolagets balansräkning	207 668 308
Redan utdelat i enlighet med beslut vid extra bolagsstämma 2024-02-15, 3:80 kr per aktie	-34 867 744
Kvarstående medel till årsstämmans förfogande	172 800 564

Styrelsen och verkställande direktören föreslår att de fria medlen disponeras enligt följande:

Utdelas till aktieägarna 1:30 kronor (föregående år 1:30 kr) per aktie	11 928 439
Utdelas till aktieägarna 8:70 kronor i extrautdelning (föregående år 0:00 kr)	79 828 781
<hr/>	
Delsumma som styrelsen föreslår att utdelas efter årsstämman	91 757 220
Till kommande år överföres vinstmedel	81 043 344
Summa disponerat	172 800 564
<hr/>	
Antal utdelningsberättigade aktier av serie A	20 000
Antal utdelningsberättigade aktier av serie B	9 155 722
Summa	9 175 722

Styrelsens yttrande enligt 18 kap 4 § aktiebolagslagen.*Verksamhetens art, omfattning och risker*

Verksamhetens art och omfattning framgår av bolagsordningen och denna årsredovisning. Den verksamhet som bedrivs i bolaget medför inte risker utöver vad som förekommer eller kan antas förekomma i branschen eller de risker som i allmänhet är förenade med bolagets verksamhet. Beträffande väsentliga händelser hänvisas till vad som framgår av förvaltningsberättelsen, härutöver har inte några händelser inträffat som påverkar bolagets förmåga att lämna aktieutdelning.

Bolagets och koncernens ekonomiska ställning

Styrelsen bedömer att bolagets soliditet, liksom dess likviditet, kommer att vara fortsatt god efter att utdelningen genomförts enligt förslaget, samt att utdelningen till aktieägarna är förenlig med försiktighetsregeln i 17 kap 3 § 2 och 3 st aktiebolagslagen och god affärssed i övrigt.

Förslagens försvarlighet

Med hänvisning till ovanstående och vad som i övrigt kommit till styrelsens kännedom är styrelsens bedömning att en allsidig bedömning av bolagets och koncernens ekonomiska ställning medför att utdelningen är försvarlig med hänvisning till de krav som verksamhetens art, omfattning och risker ställer på storleken av bolagets och koncernens egna kapital samt bolagets och koncernverksamhetens konsolideringsbehov, likviditet, investeringsbehov och ställning i övrigt. Beslutet således årsstämman i enlighet med styrelsens förslag kommer moderbolaget och koncernen även efter verkställd aktieutdelning att i rätt tid kunna infria sina förpliktelser och genomföra nödvändiga investeringar samt hålla en rimlig likviditetsreserv.

BOLAGSSTYRNINGSRAPPORT

Precio Fishbone AB följer svensk kod för bolagsstyrning.

Bolagsstyrning utgörs av bolagsorgan, system och rutiner genom vilka bolagets aktieägare styr och kontrollerar Precio Fishbone AB.

Det övergripande målet är att öka värdet för aktieägarna och på så sätt möta de krav som ägarna har på investerat kapital. Syftet gentemot aktieägarna är också att öka tryggheten i ägandet med avseende på att bolaget sköts på ett ansvarsfullt sätt och håller sig till kommunicerade affärskoncept och strategier.

Bolagsstyrningen utgör ett strukturerat sätt att säkerställa att koncernen fullgör sina åtaganden gentemot sina intressenter såsom aktieägare, kunder, leverantörer kreditgivare, samhälle och medarbetare.

Denna rapport syftar till att ge läsaren en sammanfattande bild av hur styrelsen och verkställande direktören, på aktieägarnas vägnar, organiserat och arbetat med bolagsstyrningen i Precio Fishbone AB.

Bolaget har funnit det mest ändamålsenligt att integrera denna Bolagsstyrningsrapport i Förvaltningsberättelsen för att i möjligaste mån undvika att lämna samma upplysningar på flera ställen i årsredovisningen.

Vår bolagsstyrning syftar till att vägleda styrelsen, verkställande direktören och övriga befattningshavare i gott affärsmässigt handlande och bidra till en sund kultur i företaget som tillvaratar möjligheter, begränsar risker och gör Precio Fishbone till ett uppskattat och pålitligt företag hos koncernens intressenter.

AKTIEÄGARE

Precio Fishbone AB är sedan 16 januari 2009 listad på Nasdaq First North Premier Growth Market.

Precio Fishbone AB hade per 2023-12-31, 1 208 aktieägare. Midsjörevet AB är den största aktieägaren med 15% av kapital och röster. Midsjörevet ägs företrädesvis av koncernens ledande befattningshavare. Näst största aktieägare med 13% av kapital och röster är Alcur Select. Det är en specialfond som fokuserar på att investera i aktier i små- och medelstora bolag i Norden.

Såvitt styrelsen känner till finns det inga ytterligare direkta eller indirekta innehav som representerar minst en tiondel av röstetalet för samtliga aktier i bolaget.

En utförligare beskrivning av Precio Fishbones ägarförhållanden finns i avsnittet Precio Fishbones aktie på sidan 4. Uppgifter om aktieinnehav hos styrelseledamöter och vd lämnas på sidan 46.

LAGSTIFTNING OCH REGLER

God bolagsstyrning handlar om att säkerställa att koncernen sköts hållbart, ansvarsfullt och så effektivt sätt som möjligt.

De centrala externa och interna styrinstrumenten för Precio Fishbone är svenska aktiebolagslagen, Nasdaq Stockholms regelverk för emittenter, Svensk kod för bolagsstyrning (Koden), bolagsordningen, styrelsens arbetsordning, instruktioner för styrelsens utskott.

Precio Fishbone AB:s bolagsordning är det centrala dokumentet för styrningen av bolaget.

Bolagsordningen är det grundläggande styrdokumentet för företaget av vilken bland annat framgår vilken verksamhet

bolaget ska bedriva, aktiekapitalets storlek och antalet aktier, aktieägarnas rätt att delta på bolagsstämma, tillsättande och entledigande av styrelseledamöter, och vilka ärenden som ska förekomma på årsstämman. Information, såsom kallelse och förslag, inför årsstämman och protokoll från bolagets tidigare årsstämmor finns publicerade på bolagets webbplats preciofishbone.se.

Tillämpning av bolagsstyrningen i Precio Fishbone AB utgår dessutom från svensk lagstiftning, främst aktiebolagslagen, årsredovisningslagen och bokföringslagen inklusive särbestämmelser från normgivande organ. Den mest påverkande organ i detta sammanhang är IASB (International Accounting Standard Board) som är en internationell organisation som arbetar för att kvalitetsförbättra internationell finansiell redovisning. Dess regelverk benämns IFRS och spelar en avgörande roll för koncernens finansiella rapportering till aktieägare och aktiemarknad.

Lagar och bestämmelser från viktiga samhällsorgan kompletteras med koncerninterna dokumenterade regler, procedurer och vägledningar där de väsentligaste återfinns i avsnittet nedan om ”Styrande dokument till övergripande ledning för rörelsen”.

KONCERNSTRUKTUR

Precio Fishbone hade vid räkenskapsårets utgång kontor i Stockholm, Eskilstuna, Västerås, Örebro, Borlänge, Göteborg och Ho Chi Minh City i Vietnam samt representationskontor i London.

På bokslutsdagen utgjordes Precio Fishbones koncernstruktur av moderbolaget Precio Fishbone AB (publ), dotterbolagen Forum SQL Svenska AB och Precio Vietnam Ltd, Precio UK Ltd samt dotterdotterbolagen Precio Industrial Consulting AB och Precio IT Strategi AB.

BOLAGSSTÄMMA

Bolagsstämman är bolagets högsta beslutande organ. Här beslutar aktieägarna i centrala frågor, såsom

- fastställelse av resultat- och balansräkningar,
- utdelning till aktieägarna,
- styrelsens sammansättning,
- ansvarsfrihet för styrelseledamöterna och verkställande direktören,
- ändringar i bolagsordningen,
- val av revisor
- principer för ersättningar till bolagsledningen
- bemyndiganden avseende ökning av aktiekapital genom emissioner samt bemyndiganden avseende återköp av aktier.

Förändring av bolagets bolagsordning ska för att kunna vara gällande underställas aktieägarna vid bolagsstämman.

Styrelsen ansvarar för att bolagsstämman förbereds och genomförs på ett sådant sätt att förutsättningar skapas för aktieägarna att utöva sina rättigheter på ett aktivt och välinformat sätt.

Aktieägare som är införda i aktieboken på avstämningsdagen och som anmäler sitt deltagande i stämman har rätt att närvara och rösta vid stämman. Varje aktieägare har rätt att få ett ärende behandlat av årsstämman om aktieägaren anmäler detta i så god tid i förväg att ärendet kan tas upp i kallelsen till

stämman. Vid stämman får varje aktieägare ställa frågor till styrelsen och verkställande direktören och dessa ska lämna de upplysningar som är relevanta för frågan och möjliga att lämna utan att det skadar bolagets intressen.

Uppgift om preliminär tid för årsstämma lämnas på Precio Fishbone AB:s webbplats senast i samband med tredje kvartalsrapporten. Där finns också upplysningar om hur aktieägarna ska förfara för att få ett ärende behandlat av stämman i enlighet med ABL 7:16.

Vid stämman ska verkställande direktören, bolagets revisor, styrelseordföranden samt så många av styrelseledamöterna närvara så att styrelsen är beslutsför, om möjligt samtliga styrelseledamöter.

Bolagsstämman 2023, årsstämman

Bolaget hade inte några ytterligare bolagsstämmor under 2023 förutom årsstämman som den 20 april 2023 genomfördes vid bolagets kontor i Stockholm.

- Beslöts, enligt styrelsens förslag, att bolaget för 2022 ska lämna en utdelning om 1:30 kronor per aktie.
- Årsstämman fastställde resultat- och balansräkningar för moderbolaget och koncernen, beviljade styrelsen och verkställande direktören ansvarsfrihet och beslutade om disposition av fria reserver enligt styrelsens förslag.
- Omvaldes styrelseledamöterna, Patrik Salén, Katarina Åkerman, Stina Treven och Per Adolfsson.
- Patrik Salén utsågs vid efterföljande konstituerande styrelsesammanträde fortsatt till styrelsens ordförande.
- Nyvaldes PWC som revisorer i moderbolaget.
- Styrelsen skall erhålla ett totalt arvode om 450 000 kronor för tiden fram till nästa årsstämma fördelat så att ordföranden skulle erhålla 180 000 kronor och övriga ledamöter 90 000 kronor vardera.
- Styrelsen bemyndigades att med eller utan avvikelse från aktieägarnas företrädesrätt, fatta beslut om nyemission av högst 900 000 aktier av serie B, mot betalning i kontanter, genom apport eller genom kvittning. Detta bemyndigande gäller till nästa årsstämma.

Samtliga stämmobeslut fattades enhälligt.

VALBEREDNING

Valberedningen ska tillämpa punkt 4.1 i Koden som mångfaldspolicy varmed valberedningen ska beakta att styrelsen, med hänsyn till koncernens verksamhet, utvecklingsskede och förhållanden i övrigt ska ha en ändamålsenlig sammansättning, präglad av mångsidighet och bredd avseende de stämvalda ledamöternas kompetens, erfarenhet och bakgrund. Dessutom ska valberedningen arbeta med målet att uppnå jämn könsfördelning i styrelsen.

Precio Fishbone AB:s årsstämma har utsett en valberedning och ledamöterna är Bengt-Åke Älgevik, Anders Miller och Pär

Johansson. Anders Miller har tidigare under mycket lång tid tjänstgjort i bolaget och medverkat i dess uppbyggnad. Bengt-Åke Älgevik har tidigare varit moderbolagets styrelseordförande och Pär Johansson representerar Midsjörevet AB samt tjänstgör som chef för dotterbolaget i Vietnam.

Ledamöterna är aktieägare i bolaget och Anders Miller samt Bengt-Åke Älgevik är oberoende i förhållande till bolaget eller dess övriga aktieägare. Ledamöterna utsågs vid årsstämman 2022.

Valberedningens uppgift är att vid årsstämman 2024 lägga fram förslag till stämмоordförande, styrelse, revisorer samt arvoden till styrelse och revisorer.

Aktieägare som vill framföra förslag till valberedningen kan göra detta via e-post till valberedning@preciofishbone.se.

STYRELSEN

Styrelsen har som övergripande uppgift att förvalta bolagets angelägenheter för aktieägarnas räkning på bästa möjliga sätt.

Styrelsen förvaltar därför bolagets angelägenheter på ett sätt som syftar till att tillvarata bolagets och samtliga aktieägares intressen och dessutom värna och främja en god bolagskultur.

Styrelsen ansvarar för att bolagets rörelse bedrivs i enlighet med bestämmelserna i bolagsordningen.

Styrelsen ansvarar vidare för att bolaget följer god affärs sed så att bolaget upprätthåller ett gott rykte på aktiemarknaden bland annat för att handeln med bolagets aktie kan ske baserat på tillförlitlig information och under goda seder på aktiemarknaden och under rimliga omständigheter i övrigt.

Bolagsordningen föreskriver att styrelsen ska bestå av minst 4 och högst 10 ordinarie ledamöter samt högst 10 suppleanter.

Till styrelsens främsta uppgifter hör både att stödja koncernledningen och att utvärdera resultatet av dess arbete. För att lyckas med det krävs en öppen och konstruktiv dialog mellan styrelse och ledning.

I styrelsens uppgifter ingår bland annat att:

- tillsätta, utvärdera och vid behov entlediga verkställande direktören,
- besluta om bolagets övergripande mål och strategi i enlighet med bestämmelserna i bolagsordningen,
- besluta i fråga om väsentligare investeringar,
- identifiera hur hållbarhetsfrågor påverkar bolagets risker och affärsmöjligheter,
- se till att det finns ändamålsenliga system för uppföljning och kontroll av bolagets verksamhet och de risker för bolaget som dess verksamhet är förknippad med,
- säkerställa att verkställande direktören genom systematiskt sammanställda och regelbundet framlagda rapporter håller styrelsen underrättad om koncernens finansiella situation,
- se till att det finns en tillfredsställande kontroll av bolagets efterlevnad av lagar och andra regler som gäller för bolagets verksamhet samt bolagets efterlevnad av interna riktlinjer, och

- säkerställa att bolagets informationsgivning präglas av öppenhet samt är korrekt, relevant och tillförlitlig.

Ett övergripande mål för styrelsens sammansättning är att den ska kännetecknas av allsidig kompetens, bredd och bakgrund hos dess ledamöter. Ett effektivt styrelsearbete gynnas av att ledamöterna representerar skilda bakgrunder men har erforderliga insikter om IT som är föremålet för koncernens affärsrörelse.

Nuvarande styrelsesammansättning är resultatet av valberedningens arbete inför årsstämman 2023. Valberedningen anser att styrelsen har en ändamålsenlig sammansättning och storlek samt att den präglas av mångsidighet och bredd när det gäller ledamöternas kompetens och erfarenhet inom strategiskt viktiga områden för Precio Fishbone.

STYRELSENS ARBETE

Styrelsen har under räkenskapsåret haft tolv ordinarie sammanträden i anslutning till offentliggörandet av bolagets delårsrapporter samt när ärenden så påkallat. Utöver dessa har ett extra sammanträde genomförts för arbete med bolagets strategier.

Styrelsens arbete följer den arbetsordning som fastställts avseende styrelsen och den verkställande direktören. Styrelsen sammanträder regelmässigt inför offentliggörandet av bolagets finansiella rapporter och därutöver när ett ärende så påkallar. På ordinarie sammanträden har styrelsen behandlat bolagets försäljnings- och sysselsättningsläge, koncernens finansiella ställning, resultat och kassaflöde samt den ekonomiska kontrollen, personal- och organisationsfrågor, legala frågor och utvecklingen i företagets bransch. Därutöver har strategiska frågor såsom företagets tjänstebud och fastställande av affärs- och verksamhetsplaner behandlats.

Verkställande direktören har utöver detta fortlöpande lämnat styrelsen information i frågor om tjänstebud, personalrelaterade frågor och övriga uppkomna angelägenheter som styrelsen bör få kännedom om.

Verkställande direktören lämnar också styrelsen månatlig rapport över koncernens resultat och ekonomiska ställning samt relevanta nyckeltal relaterade till försäljning och produktion.

Styrelsens ordförande och verkställande direktören träffas normalt inför kommande styrelsemöte för att förbereda de ärenden som styrelsen har att behandla.

Styrelsens utskott

Styrelsen har inrättat två utskott – ett ersättningsutskott och ett revisionsutskott.

Ersättningsutskottet utgörs av styrelsens ordförande Patrik Salén och styrelseledamoten Stina Treven. Uppgiften för utskottet är att bereda styrelsens beslut i frågor som rör ersättningsprinciper för lön och andra anställningsvillkor för bolagets ledande befattningshavare. Utskottet ska också följa och utvärdera de riktlinjer för ersättningar som bolagsstämman enligt lag ska besluta om.

Vid en sådan utvärdering av tillämplade ersättningsprinciper ska bland annat beaktas deras effektivitet i fråga om påverkan på företagsledningens prestationer och koncernens



attraktionskraft som arbetsgivare. Detta inte minst med avseende på rörliga ersättningar.

Revisionsutskottet utgörs av styrelseledamöterna Patrik Salén, Per Adolfsson och Katarina Åkerman. Revisionsutskottets uppgifter är att övervaka bolagets finansiella rapportering samt effektiviteten i bolagets interna kontroll och riskhantering. Revisionsutskottet håller sig också informerad om revisionen av årsredovisning och koncernredovisning. Utskottet ska också granska och övervaka revisornas självständighet och opartiskhet och särskilt följa upp om revisorn tillhandahåller bolaget andra tjänster än revisionstjänster. Utskottet biträder också med förslag till årsstämman beslut om revisorsval. Enligt Koden ska revisionsutskottet bestå av minst tre ledamöter, varav majoriteten ska vara oberoende i förhållande till bolaget och koncernledningen och minst en oberoende i förhållande till bolagets större ägare.

Styrelsens ordförande

Ordföranden är bolagets främste förtroendeperson gentemot aktieägarna och samhället i övrigt.

Styrelseordföranden företräder bolaget i ägarfrågor samt ansvarar för utvärderingen av styrelsens arbete. Dessutom ansvarar ordföranden för den löpande kontakten med koncernledningen samt för att styrelsen fullgör sina åligganden.

Ordföranden organiserar och leder styrelsens arbete så att detta motsvarar de krav som Aktiebolagslagen och svensk kod för bolagsstyrning föreskriver samt andra lagar och bestämmelser.

Ordföranden ska vidare säkerställa att styrelsen har en systematiskt utformad kontroll över koncernens finansiella situation samt att det finns en tillfredsställande intern kontroll över att lagar och goda seder efterlevs.

Det är ordföranden som med biträde av verkställande direktören ansvarar för att ärenden som ska behandlas vid styrelsens sammanträden är beredda på ett ändamålsenligt sätt och styrelsens ledamöter före mötet är informerade om innehållet i dessa ärenden.

Det ligger på samtliga ledamöter att medverka till att styrelsens arbete bedrivs på ett effektivt sätt och att arbetet koncentreras på de för koncernen kritiska och väsentligaste angelägenheterna. Ordföranden spelar även i dessa viktiga avseenden en central roll.

Styrelsens löpande kontroll över koncernens finansiella situation m.m.

Den löpande finansiella rapporteringen från vd till styrelsen utgörs av koncernens månadsbokslut över försäljning, produktion, resultat och ekonomisk ställning. Rapport över kassaflödet lämnas kvartalsvis. Ett antal KPI:er kompletterar de nominella siffrorna och dessutom lämnar vd en sammanfattande redogörelse över den gångna månaden i sina kommentarer i månadsboksluten. Vid varje styrelsemöte inför offentliggörandet av aktuellt kvartalsbokslut lämnar också vd sin prognos över det efterföljande kvartalets försäljning och resultat. Viktigare beställningar rapporteras fortlöpande av vd.

Skulle den finansiella situationen påkalla ytterligare löpande upplysningar till styrelsen eller dess revisionsutskott har moderbolaget erforderliga resurser för att möta sådana krav.

Varje år genomförs en omfattande medarbetarundersökning och resultatet av denna redovisas i detalj för styrelsen.

Utvärdering av styrelsens och vd:s arbete

Styrelsen har en strukturerad form för utvärdering av sitt arbete och detta sker en gång per år där flera olika frågeställningar belyses som arbetsklimat, kunskapsbredd och hur styrelsearbetet genomförts under året.

I utvärderingen ingår också bedömning av hur väl vd uppfyller styrelsens krav och förväntningar och hur informationsutbytet mellan vd/styrelse fungerat. Efter varje styrelsemöte görs en uppsummering, utan vd:s närvaro, av styrelsemötet och vd:s arbete under den tid som förflutit sedan föregående styrelsemöte.

Övriga upplysningar rörande styrelsens ledamöter 2023

2023			Närvaro			Oberoende
Ledamot	Invald	Arvode (kr)	Ordinarie styrelsemöten	Strategimöte	Konstituerande styrelsemöte	I förhållande till bolag/ledning
Patrik Salén, ordförande	2014	180 000 kr	12/12	1/1	1/1	Ja
Katarina Åkerman	2014	90 000 kr	10/12	1/1	1/1	Ja
Stina Treven	2021	90 000 kr	12/12	1/1	1/1	Ja
Per Adolfsson	2022	90 000 kr	12/12	1/1	0/1	Ja

REVISION

Bolagets revisor utses vid årsstämman för en mandatperiod fram till påföljande årsstämma. Revisorns uppdrag är att för aktieägarna granska räkenskaperna, årsredovisningen och koncernredovisningen, den interna kontrollen samt styrelsens och verkställande direktörens förvaltning. Revisorns uppdrag regleras i Aktiebolagslagen (SFS 2005:551) och Revisionslag (SFS 1999:1079).

Revisionsbolaget PWC AB valdes vid årsstämman den 20 april 2023. Huvudansvarig revisor har varit auktoriserade revisorn David Hedlund som inträdde i uppdraget efter årsstämman 2023.

Revisorn framlägger sin revisionsberättelse vid årsstämman och samtliga aktieägare har rätt att ställa frågor till revisorn. Efter slutförd granskning av årsbokslutet och årsredovisningen avlämnar revisorn även en rapport till styrelsen med upplysning om sina viktigaste iakttagelser från sin granskning och synpunkter på lämpliga förbättringsåtgärder inom den finansiella rapporteringen samt i frågor som rör god ordning inom administrationen av koncernens ekonomi. Revisorn träffar normalt styrelsen i samband med bokslutssammanträdet.

KONCERNLEDNINGENS ARBETSSÄTT

Verkställande direktören utser en koncernledningsgrupp. Denna består av koncernens vd, försäljningschefen, marknadschefen, economichefen samt cheferna för koncernens sju producerande kontor.

Koncernledningen sammanträder en gång per månad men arbetar också nära varandra med i stort sett daglig kontakt. När koncernledningen sammanträder diskuteras såväl strategiska som operativa frågor och dessutom presenteras och kommenteras koncernens senaste månadsbokslut. Viktigare offerter, pågående avtalsförhandlingar med kunder och personalfrågor spelar en central roll vid sammanträdena.


Ledningsgruppens arbete stöds av ett antal arbetsgrupper där även andra berörda befattningshavare ingår. Dessa utgörs bland annat av beläggningsgrupp, marknadsråd och finansgrupp. Syftet med dessa permanenta arbetsgrupper är att ge de befattningshavare som dagligen arbetar med gruppens uppgifter ett forum för inflytande, kunskapsutbyte samt möjlighet till ett strukturerat arbetssätt för utveckling av för koncernen kritiska områden.

STYRANDE DOKUMENT TILL ÖVERGRIPANDE LEDNING FÖR RÖRELSEN

Företagsledningen har utarbetat ett omfattande register av styrande dokument till stöd för det dagliga arbetet i koncernen. Dessa syftar dessutom till att dokumentera den företagskultur som styrelsen och verkställande direktören önskar ska vara vägledande för koncernens relationer till sina aktieägare, samhället och våra externa intressenter.

Ett urval av dessa styrande dokument är:

- Koncernens affärsidé och vision
- Vår värdegrund och ledord: spets, insikt, engagemang
- Uppförandekod
- Miljöpolicy
- Ledningssystem för informations- och kommunikations-säkerhet



- Verksamhetens kontinuitet
- Certifieringar för koncernens anställda inom informations-säkerhet
- Åtgärder för en god arbetsmiljö

Koncernen är geografiskt spridd och företagsledningen systematiserar sitt arbete med att hålla samman koncernen och i rimlig grad ha gemensamma arbetssätt och rutiner genom bolagets intranät.

INTERN KONTROLL OCH RISKHANTERING

Precio Fishbones rörelse är exponerad för ett antal riskfaktorer som delvis inte kan kontrolleras på egen hand av företaget och koncernen och som vi av den orsaken måste anpassa oss till.

På sidorna 5–7 redogörs för de risker som bolaget har identifierat och hur arbetet med att möta och hantera dessa risker bedrivs. Övergripande för bolagets riskhantering är de policys, rutiner och styrande dokument som redogjorts för ovan.

Men minst lika viktig är hur styrelsen och verkställande direktören agerar i situationer som fordrar ett gott omdöme vid avvägning av hur risker ska mötas eller koncernen anpassa sig till.

Precio Fishbones hantering av finansiella risker regleras och hanteras av styrelsen. Den finansiella styrningen prioriterar och värderar: risk, tillgänglighet av likvida medel samt hur god avkastning kan möjliggöras.

JÄMSTÄLLDHETSPLAN, UPPFÖRANDEKOD OCH ARBETSMILJÖFRÅGOR

Precio Fishbone eftersträvar en så jämn könsfördelning som möjligt och jämställdhetsplanen är en prioriterad del av det löpande arbetsmiljöarbetet. Arbetet med frågor som rör jämställdhet inkluderar som viktigaste komponenter lika villkor och lika möjligheter för alla medarbetare utan hänsyn den enskildes könstillhörighet. Jämställdhet ses också som en nöd-

vändig förutsättning för att koncernen ska vara en attraktiv arbetsgivare. Dessutom som en nödvändig förutsättning för ett gott arbetsklimat som omfattar ledarskap, hjälpsamhet, hänsynstagande, kamratskap och tillvaratagande av varje anställds kompetenser och engagemang.

Företagets uppförandekod behandlar bland annat frågor om rätten till facklig frihet, förbud mot diskriminering och barnarbete, riktiga anställningar, arbetstider och arbetsmiljö, korrekta löner, korruption, mänskliga relationer, prostitution och utnyttjande av barn.

ARBETSMILJÖFRÅGOR

De anställdas arbetsmiljö intar en högst central roll i ledningens åtgärder för att säkerställa en trygg arbetsplats.

Moderbolaget har etablerat ett systematiskt arbete med dessa frågor som stöds av en uppsättnings styrande dokument där de viktigaste är:

- Riktlinjer för en trygg arbetsmiljö och personalsäkerhet
- Rutiner för systematiskt arbetsmiljöarbete – SAM
- Stress i arbetet
- Arbete mot kränkande särbehandling

Dessa dokument finns för de anställdas förfogande på koncernens internwebb.

Arbetsmiljö, personlig utveckling, arbetsinnehåll och arbetsledning följs upp i årliga medarbetarundersökningar vars resultat presenteras i samband med något styrelsens ordinarie sammanträden. De anställda erbjuds också sjukvårdsförsäkringar som betalas av arbetsgivaren.



KONCERNENS RESULTATRÄKNING OCH RAPPORT ÖVER TOTALRESULTATET

KVARVARANDE VERKSAMHET (Belopp i SEK)	Not	2023	2022
Nettoomsättning	3	213 491 394	213 020 636
Aktiverat arbete för egen räkning		1 813 463	2 211 318
Summa		215 304 857	215 231 954
Övriga externa kostnader	5, 6	-26 667 124	-33 326 069
Personalkostnader	7	-163 092 622	-158 613 452
Resultat från andelar i intressebolag		72 000	64 000
Avskrivningar av materiella och immateriella anläggningstillgångar	12	-12 722 341	-14 479 427
Summa		-202 410 087	-206 354 947
Rörelseresultat (EBIT)		12 894 771	8 877 007
Finansiella intäkter	8	749 459	117 271
Finansiella kostnader	8	-3 169 207	-1 626 963
Summa		-2 419 748	-1 509 692
Resultat efter finansiella poster		10 475 022	7 367 316
Skatt på årets resultat	9	-901 434	-1 603 542
Årets resultat efter skatt på kvarvarande verksamhet		9 573 588	5 763 774
Årets resultat efter skatt på avvecklad verksamhet	25	174 234 231	10 180 827
Årets resultat		183 807 819	15 944 601
ÖVRIGT TOTALRESULTAT			
Poster som kan återföras över resultaträkningen		-	-
Övrigt totalresultat		-682 582	-138 430
Summa totalresultat för året		183 125 237	15 806 171
Årets resultat hänförligt till:			
moderföretagets aktieägare		183 125 237	15 356 169
innehav utan bestämmande inflytande		-	588 432
Årets resultat per aktie:			
Före utspädning	23	20,03	1,74
Efter utspädning	23	19,81	1,72
Kvarvande verksamhet före utspädning		1,04	0,63
Avvecklad verksamhet före utspädning		18,99	1,11
Kvarvande verksamhet efter utspädning		1,03	0,63
Avvecklad verksamhet efter utspädning		18,77	1,10

KONCERNENS BALANSRÄKNING

TILLGÅNGAR (Belopp i SEK)	Not	2023-12-31	2022-12-31
Anläggningstillgångar			
<i>Immateriella anläggningstillgångar</i>			
Goodwill	10	43 640 995	50 427 335
Patent, licenser, varumärken m m	11	0	1 177 799
Aktiverade utgifter för utvecklingsarbeten	11	0	3 106 162
<i>Summa immateriella anläggningstillgångar</i>		43 640 995	54 711 295
<i>Materiella anläggningstillgångar</i>			
Förbättringsutgifter på annans fastighet	12	3 003 525	2 795 811
Nyttjanderättstillgångar	13	17 352 933	32 660 196
Inventarier	12	3 967 650	4 409 275
<i>Summa materiella anläggningstillgångar</i>		24 324 108	39 865 282
<i>Finansiella anläggningstillgångar</i>			
Övriga långfristiga anläggningstillgångar	14	44 067 865	225 750
<i>Summa finansiella anläggningstillgångar</i>		44 067 865	225 750
Summa anläggningstillgångar		112 032 968	94 802 328
Omsättningstillgångar			
<i>Kortfristiga fordringar</i>			
Kundfordringar	15	47 714 752	55 286 727
Aktuell skattefordran		0	1 606 601
Övriga fordringar	15	1 323 123	1 902 580
Förutbetalda kostnader och upplupna intäkter	15	9 753 689	17 853 805
<i>Summa kortfristiga fordringar</i>		58 791 564	76 649 713
<i>Likvida medel</i>	16	167 397 827	15 570 963
Summa omsättningstillgångar		226 189 391	92 220 675
SUMMA TILLGÅNGAR		338 222 358	187 023 003
EGET KAPITAL OCH SKULDER	Not	2023-12-31	2022-12-31
Eget kapital			
Aktiekapital	2	11 469 653	11 469 653
Övrigt tillskjutet kapital		53 336 500	53 336 500
Reserver		-1 623 534	-940 854
Balanserat resultat inklusive årets resultat		215 763 688	44 791 110
Eget kapital hänförligt till moderbolagets aktieägare		278 946 308	108 656 409
Innehav utan bestämmande inflytande		-	597 911
Summa eget kapital		278 946 308	109 254 320
Långfristiga skulder			
Uppskjuten skatteskuld	17	3 659 690	7 036 572
Leasingskuld	13	7 288 909	20 791 591
Övriga långfristiga skulder		3 774 500	-
Summa långfristiga skulder		14 723 099	27 828 163
Kortfristiga skulder			
Leverantörsskulder	18	18 682 473	11 761 705
Leasingskuld	13	10 081 014	12 034 332
Övriga skulder	18	9 891 759	9 775 322
Upplupna kostnader och förutbetalda intäkter	18	5 897 707	16 369 161
Summa kortfristiga skulder		44 552 953	49 940 520
SUMMA EGET KAPITAL OCH SKULDER		338 222 358	187 023 003

KONCERNENS FÖRÄNDRING I EGET KAPITAL

(Belopp i SEK)	Aktiekapital	Övrigt tillskjutet kapital	Reserver	Balanserat resultat inklusive årets resultat	Summa eget kapital hänförligt till moderbolagets aktieägare	Eget kapital hänförligt till innehav utan bestämmande inflytande	Totalt eget kapital
Ingående balans 2022-01-01	11 469 653	53 336 500	-802 424	46 866 921	110 870 651	1 212 252	112 082 902
Förändring i eget kapital 2022							
Årets nettoresultat	-	-	-	15 356 169	15 356 169	588 682	15 944 851
Övrigt totalresultat	-	-	-138 430	-	-138 430	30 894	-107 536
Summa totalresultat	0	0	-138 430	15 356 169	15 217 739	619 576	15 837 315
<i>Transaktioner med företagets aktieägare:</i>							
Lämnad utdelning enligt årsstämans beslut	-	-	-	-17 431 981	-17 431 981	-	-17 431 981
Lämnad utdelning till aktieägare utan bestämmande inflytande	-	-	-	-	-	-1 233 917	-1 233 917
Eget Kapital 2022-12-31	11 469 653	53 336 500	-940 854	44 791 109	108 656 409	597 911	109 254 320
Förändring i eget kapital 2023							
Årets nettoresultat	-	-	-	183 807 819	183 807 819	801 902	184 609 721
Övrigt totalresultat	-	-	-682 680	-	-682 680	36 392	-646 288
Summa totalresultat	11 469 653	53 336 500	-1 623 534	228 598 928	291 781 548	1 436 205	293 217 753
<i>Transaktioner med företagets aktieägare:</i>							
Lämnad utdelning enligt årsstämans beslut	-	-	-11 928 439	-11 928 439	-	-11 928 439	-11 928 439
Lämnad utdelning till aktieägare utan bestämmande inflytande	-	-	-	-	-	-561 181	-561 181
Inlösen av aktieägare utan bestämmande inflytande	-	-	-	-906 802	-906 802	-875 024	-1 781 826
Eget Kapital 2023-12-31	11 469 653	53 336 500	-1 623 534	215 763 687	278 946 307	0	278 946 307

KONCERNENS KASSAFLÖDESANALYS (för den kvarvarande och avvecklade verksamheten)

(Belopp i SEK)	Not	2023	2022
Den löpande verksamheten			
Rörelseresultat (EBIT)		22 295 493	20 980 677
Justering för poster som inte ingår i kassaflödet	21	11 373 448	13 948 890
Delsumma		33 668 942	34 929 567
Erhållen ränta		704 707	117 271
Erlagd ränta och övriga finansiella kostnader		-3 333 961	-1 647 577
Betald inkomstskatt		-5 213 072	-4 205 002
Kassaflöde från den löpande verksamheten före förändringar av rörelsekapital		25 826 616	29 194 259
<i>Förändringar i rörelsekapital:</i>			
Förändring av kortfristiga fordringar		28 608 176	-23 449 512
Förändring av kortfristiga skulder		-17 258 727	12 043 241
Kassaflöde från den löpande verksamheten:		37 176 065	17 787 989
Investeringsverksamheten			
Investeringar i finansiella anläggningstillgångar	25	-43 842 113	-214 000
Investeringar i immateriella anläggningstillgångar		-	-2 211 318
Investeringar i materiella anläggningstillgångar	12	-6 408 792	-2 434 105
Försäljning av materiella anläggningstillgångar		-	778 783
Resultat vid avyttring av dotterföretag	25	186 028 667	
Kassaflöde från investeringsverksamheten		135 777 762	-4 080 640
Finansieringsverksamheten			
Utdelning till aktieägarna		-11 928 439	-17 431 981
Utdelning till minoritetsaktieägare i koncernföretag		-	-1 273 778
Nyupptagna långfristiga lån		3 774 500	-
Amortering av leasingskuld	13	-12 819 067	-12 356 234
Kassaflöde från finansieringsverksamheten		-20 973 006	-31 061 993
Förändring av likvida medel		151 980 820	-17 354 645
Kursdifferens i likvida medel		-153 955	462 538
Likvida medel vid årets början		15 570 963	32 463 071
Likvida medel vid årets slut		167 397 827	15 570 963
Kassaflöde från den löpande verksamheten före förändring av rörelsekapital per aktie före full utspädning		2,81 kr	3,18 kr

MODERBOLAGETS RESULTATRÄKNING OCH RAPPORT ÖVER TOTALRESULTATET

(Belopp i SEK)	Not	2023	2022
Nettoomsättning	3	245 418 270	229 641 445
Aktiverat arbete för egen räkning		1 813 463	2 211 318
Summa		247 231 733	231 852 763
<i>Rörelsens kostnader:</i>			
Övriga externa kostnader	4, 5, 6	-96 500 186	-91 886 883
Personalkostnader	7	-141 189 400	-136 347 571
Avskrivningar av materiella och immateriella anläggningstillgångar	12	-3 482 565	-3 385 075
Summa		-241 172 150	-231 619 528
Rörelseresultat		6 059 583	233 235
Ränteintäkter och liknande resultatposter	8	614 328	112 274
Utdelning på aktier i dotterföretag	8	4 180 197	25 218 076
Resultat vid avyttring av koncernföretag	8	162 189 833	-
Räntekostnader och liknande resultatposter	8	-2 077 731	-1 366 355
Summa		164 906 626	23 963 995
Resultat efter finansiella poster		170 966 208	24 197 229
<i>Bokslutsdispositioner:</i>			
Lämnade koncernbidrag		-	-8 516
Återföring av periodiseringsfond		3 569 493	2 580 972
Avsättning till periodiseringsfond		-1 487 490	-958 242
Årets avskrivningar utöver plan		-393 108	-635 847
Resultat före skatt		172 655 103	25 175 596
Skatt på årets resultat	9	-971 007	-591 194
Årets resultat		171 684 096	24 584 402

Ingen rapport över övrigt totalresultat redovisas då bolaget inte haft några transaktioner i det övriga totalresultatet.

Årets totalresultat överensstämmer därmed med årets resultat.

MODERBOLAGETS BALANSRÄKNING

TILLGÅNGAR (Belopp i SEK)	Not	2023-12-31	2022-12-31
Anläggningstillgångar			
<i>Immateriella anläggningstillgångar</i>			
Goodwill	10	3 281 606	5 084 819
Aktiverat arbete för egen räkning	11	-	3 106 162
<i>Summa immateriella anläggningstillgångar</i>		3 281 606	8 190 981
<i>Materiella anläggningstillgångar</i>			
Förbättringsutgifter på annans fastighet	12	2 953 694	2 626 573
Inventarier	12	3 661 769	2 994 138
<i>Summa materiella anläggningstillgångar</i>		6 615 463	5 620 711
<i>Finansiella tillgångar</i>			
Andelar i koncernföretag	20	7 015 358	37 805 896
Övriga finansiella anläggningstillgångar	14	43 981 613	156 250
<i>Summa finansiella anläggningstillgångar</i>		50 996 971	37 962 146
Summa anläggningstillgångar		60 894 040	51 773 838
Omsättningstillgångar			
<i>Kortfristiga fordringar</i>			
Kundfordringar	15	46 650 994	49 315 236
Fordringar på koncernföretag	19	327 454	9 920 406
Aktuell skattefordran		4 509 043	4 837 436
Övriga fordringar	15	1 236 284	589 858
Förutbetalda kostnader och upplupna intäkter	15	7 981 439	14 143 809
<i>Summa kortfristiga fordringar</i>		60 705 214	78 806 745
Kassa och bank och kortfristiga placeringar	16	163 922 384	8 881 493
Summa omsättningstillgångar		224 627 598	87 688 238
SUMMA TILLGÅNGAR		285 521 638	139 462 076

EGET KAPITAL OCH SKULDER	Not	2023-12-31	2022-12-31
Eget kapital			
<i>Bundet eget kapital</i>			
Aktiekapital	2	11 469 653	11 469 653
<i>Summa bundet eget kapital</i>		<i>11 469 653</i>	<i>11 469 653</i>
<i>Fritt eget kapital</i>			
Balanserat resultat		35 984 211	23 328 247
Personaloptionsprogram		729 293	729 293
Årets resultat		171 684 096	24 584 402
<i>Summa fritt eget kapital</i>		<i>208 397 600</i>	<i>48 641 942</i>
Summa eget kapital		219 867 253	60 111 594
Obeskattade reserver			
Akkumulerade avskrivningar utöver plan		1 059 498	666 390
Periodiseringsfonder		16 174 167	18 256 420
Summa obeskattade reserver		17 233 665	18 922 809
Kortfristiga skulder			
Leverantörsskulder	18	18 621 822	31 453 629
Skulder till koncernföretag	19	5 580 992	6 686 239
Övriga skulder	18	9 301 371	7 722 563
Upplupna kostnader och förutbetalda intäkter	18	11 142 036	14 565 242
Summa kortfristiga skulder		44 646 221	60 427 673
SUMMA EGET KAPITAL OCH SKULDER		285 521 638	139 462 076

MODERBOLAGETS FÖRÄNDRING I EGET KAPITAL

(Belopp i SEK)	Aktiekapital	Balanserat resultat	Personaloptionsprogram	Årets nettoresultat	Summa
Ingående eget kapital 2022-01-01	11 469 653	30 362 397	729 293	10 398 969	52 960 312
Förändring i eget kapital 2022					
Omföring 2021 års resultat	-	10 398 969	-	-10 398 969	0
Årets totalresultat	-	-	-	24 584 402	24 584 402
Summa före transaktioner med företagets aktieägare	11 469 653	40 761 366	729 293	24 584 402	77 544 714
Transaktioner med moderbolagets aktieägare:					
Rättelse från 2021	-	-1 138	-	-	-1 138
Lämnad utdelning enligt årsstämans beslut	-	-17 431 981	-	-	-17 431 981
Eget kapital 2022-12-31	11 469 653	23 328 247	729 293	24 584 402	60 111 594
Förändring i eget kapital 2023					
Omföring 2022 års resultat	-	24 584 402	-	-24 584 402	0
Årets totalresultat	-	-	-	171 684 096	171 684 096
Summa före transaktioner med företagets aktieägare	11 469 653	47 912 649	729 293	171 684 096	231 795 691
Transaktioner med moderbolagets aktieägare:					
Lämnad utdelning enligt årsstämans beslut	-	-11 928 437	-	-	-11 928 437
Eget kapital 2023-12-31	11 469 653	35 984 212	729 293	171 684 096	219 867 253

MODERBOLAGETS KASSAFLÖDESANALYS

(Belopp i SEK)	Not	2023	2022
Den löpande verksamheten			
Rörelseresultat		6 059 583	233 235
Justering för poster som inte ingår i kassaflödet	21	30 092 906	3 383 935
Delsumma		36 152 489	3 617 170
Erhållen ränta och övriga finansiella intäkter		614 328	112 274
Erlagd ränta och övriga finansiella kostnader		-2 077 731	-1 366 355
Betald inkomstskatt		-642 623	1 867 608
Kassaflöde från den löpande verksamheten före förändringar av rörelsekapital:		34 046 462	4 230 696
Förändringar i rörelsekapital			
Förändring av kortfristiga fordringar		17 476 518	-15 704 566
Förändring av kortfristiga skulder		-11 304 885	-11 512 193
Kassaflöde från den löpande verksamheten		40 218 094	-22 986 063
Investeringsverksamheten			
Investeringar i andelar i dotterföretag		-	-
Investeringar i immateriella tillgångar		-1 813 463	-2 211 318
Investeringar i materiella tillgångar		-2 689 505	-1 684 236
Investeringar i finansiella tillgångar		-43 825 363	-150 000
Försäljning av immateriella anläggningstillgångar		4 564 075	-
Försäljning av materiella anläggningstillgångar i materiella tillgångar		370 961	-
Försäljning av Omniarörelsen		162 189 833	-
Kassaflöde från investeringsverksamheten		118 796 538	-4 045 554
Finansieringsverksamheten			
Utdelning från dotterföretag		4 180 197	25 218 076
Utdelning till aktieägarna		-11 928 438	-17 431 981
Upptagna lån		3 774 500	-
Kassaflöde från finansieringsverksamheten		-3 973 741	7 786 095
Förändring av likvida medel		155 040 891	-19 245 521
Likvida medel vid årets början		8 881 493	28 127 014
Likvida medel vid årets slut		163 922 384	8 881 493

Noter

NOT 1 Väsentliga redovisnings- och värderingsprinciper i koncernen och moderföretaget

1. ALLMÄN INFORMATION

Precio Fishbone AB (556347-2926) är ett systemutvecklingsföretag inom IT-området med säte i Stockholm. Bolagets B-aktie är listad på Nasdaq First North Premier, Stockholm med kortnamn "PRCO".

Dessa finansiella rapporter har den 20 april 2024 godkänts av bolagets styrelse för att framläggas till aktieägarna vid årsstämman den 7 maj 2024.

Den period som redovisas i denna årsredovisning avser tiden 1 januari – 31 december 2023 med jämförelseperiod 1 januari – 31 december 2022.

I denna årsredovisning har intagits konsoliderade resultaträkningar, balansräkningar, specifikationer till förändringar i eget kapital samt kassaflödesanalyser. Samma räkningar har också intagits för moderbolaget. Ingen legal enhet har utslutits från konsolideringen på balansdagen. Avyttrad verksamhet samt därmed följande avyttrade dotterföretag har intagits i räkningarna fram till avkonsolideringsdag och redovisas i en sammandragen resultatpost under Avvecklad verksamhet som dessutom särredovisar sina räkningar i not 25 till koncernens resultaträkning.

2. ÖVERENSSTÄMMELSE MED NORMGIVNING OCH LAG SAMT TIDIGARE RÄKENSKAPSRÅR

Koncernredovisningen har upprättats i enlighet med International Financial Reporting Standards (IFRS) utgivna av International Accounting Standards Board (IASB) sådana de antagits av EU. Vidare har rekommendation RFR 1 Kompletterande redovisningsregler för koncerner utgiven av Rådet för finansiell rapportering tillämpats.

Denna årsredovisning har i allt väsentligt upprättats enligt samma principer som tidigare räkenskapsår men med beaktande av ändrade bestämmelser i lagstiftning och nya standarder från normgivande organ.

Gemensamt för koncernen och moderbolaget är dessutom regelverket i Årsredovisningslagen.

Övergripande för upprättandet av årsredovisningen är kravet på rättvisande bild av ekonomisk ställning, resultat, kassaflöden och i övriga upplysningar i text och noter.

3. FÖRUTSÄTTNINGAR VID UPPRÄTTANDE AV MODERBOLAGETS OCH KONCERNENS FINANSIELLA RAPPORTER

Grunderna för rapporternas upprättande

Koncernredovisningen har upprättats enligt förvärvsmetoden.

Grunden för värdering av balansräkningarnas tillgångar och skulder är de historiska anskaffningsvärdena utom för vissa finansiella instrument som värderas till verkligt värde. Med verkligt värde avses det pris som vid värderingstidpunkten skulle erhållas vid försäljning av en tillgång eller betalas vid överlåtelse av en skuld genom en ordnad transaktion mellan sinsemellan oberoende parter så kallad fair price.

Upprättandet av finansiella rapporter enligt IFRS kräver att vissa väsentliga antaganden görs och att styrelsen och verkställande direktören dessutom gör vissa bedömningar vid tillämpningen av koncernens redovisningsprinciper. De områden som har signifikant betydelse för presenterat resultat och ställning återfinns i not 30, Uppskattningar och bedömningar för redovisningsändamål.

Införda nya och ändrade standards inom IFRS

Det föreligger inga förändringar av IFRS under 2023 som bedöms ha väsentlig påverkan på resultat och finansiell position för koncernen.

Ändringar i IAS 1 Utformning av finansiella rapporter (upplysningar om redovisningsprinciper)

Ändringarna innebär att kravet i IAS 1 på upplysning om betydande redovisningsprinciper har ersatts med ett krav på väsentliga redovisningsprinciper. Samtidigt uppdateras IASB:s Practice Statement 2 Making Materiality Judgements med vägledning och exempel som är avsedda att illustrera tillämpningen av väsentlighetskriteriet på upplysningar om redovisningsprinciper. Syftet är att åstadkomma en reell förändring i praxis mot bättre, mer effektiv kommunikation i finansiella rapporter. Ändringar i praxis förväntas inte bara öka nyttan av upplysningar om redovisningsprinciper utan även att reducera textmängden i framtida årsredovisningar. Ändringarna ska tillämpas för räkenskapsår som börjar 1 januari 2023 eller senare. EU har godkänt ändringarna.

Vid upprättandet av upplysningarna om väsentliga redovisningsprinciper har bolaget eftersträvat att inkludera och reducera textmängden jämfört med tidigare årsredovisningar.

4. SAMMANFATTNING

SEK är koncernens rapporteringsvaluta. Moderföretagets funktionella valuta är svenska kronor som även utgör rapporteringsvalutan för moderföretaget och för koncernen. Det innebär följaktligen att den finansiella informationen i denna årsredovisning presenteras i svenska kronor.

Klassificering av tillgångar

Gränsdragningen vid klassificering av en tillgång som anläggningstillgång eller omsättningstillgång utgörs primärt av syftet med innehavet av tillgången. Tillgångar som avses stadigvarande innehas eller brukas i rörelsen klassificeras som anläggningstillgång och övriga tillgångar som omsättningstillgång.

De nedan angivna detaljprinciperna för koncernen och moderföretaget har tillämpats konsekvent på samtliga perioder som presenteras i denna finansiella rapport och kvartalsrapporter under 2023.

KONSOLIDERINGSPRINCIPER

Dotterföretag

Dotterföretag är företag som står under ett bestämmande inflytande från moderföretaget.

Vid bedömningen om ett bestämmande inflytande föreligger beaktas egna och potentiellt röstberättigande aktier som utan dröjsmål kan utnyttjas eller konverteras. Bestämmande inflytande kan också finnas om bolaget genom avtal med andra aktieägare tillerkänns rätten att utforma ett företags strategier samt tillsätta en majoritet av styrelsens ledamöter. Dotterföretag exkluderas ur koncernredovisningen från och med den tidpunkt då det bestämmande inflytandet upphör.

Dotterföretag redovisas enligt förvärvsmetoden.

De transaktionskostnader som är direkt hänförliga till förvärvet kostnadsförs i den rapportperiod som förvärvet genomförs. Vid rörelseförvärv där anskaffningsvärdet överstiger nettovärdet av förvärvade identifierbara tillgångar och övertagna skulder, redovisas skillnaden som goodwill i balansräkningen. När skillnaden är negativ redovisas denna som effekt av negativ goodwill direkt i resultaträkningen i de perioder de uppkommer. De genom förvärvsanalysen identifierade övervärdena fördelas på tillämpbara tillgångsslag och skrivs av över beräknad nyttjandeperiod. Goodwill och identifierade tillgångar med obestämbar nyttjandeperiod blir föremål för nedskrivningsprövning årsvis eller då indikation på nedskrivningsbehov framkommer.

Koncerninterna transaktioner och balansposter mellan koncernföretag elimineras. Vinst som kan uppkomma vid köp och försäljning mellan koncernens legala enheter elimineras så att inga vinster som uppkommit enbart på grund av koncerninterna transaktioner ingår i årsresultatet eller koncernens egna kapital.

Vid omräkning av utländska dotterföretags tillgångar och skulder tillämpas dagskursmetoden och posterna i resultaträkningarna omräknas till årets genomsnittskurs. Omräkningsdifferenser redovisas i övrigt totalresultat.

Skatt

Koncernens totala skatt utgörs av aktuell skatt och uppskjuten skatt. På koncern- och bolagsnivå beaktas uppskjuten skatt avseende temporära skillnader mellan tillgångars och skulders redovisade värden och skattemässiga värden. Beloppen beräknas med tillämpning av de skatteregler och skattesatser som är beslutade eller aviserade per balansdagen. Uppskjutna skatteskulder redovisas som långfristig skuld. Uppskjutna skattefordringar avseende underskottsavdrag redovisas i den mån det enligt bolagets bedömning är sannolikt att det värde vartill skattefordran tas upp kommer att kunna återvinnas genom avräkning av inkomstskatt på framtida vinster.

Segmentsrapportering

Segmentinformation ska presenteras utifrån företagsledningens perspektiv och rörelsesegment identifieras därför utifrån den interna rapporteringen till koncernens styrelse och verkställande direktör.

Segment har tidigare identifierats och fastställts till två benämnda SaaS-tjänster och Digital Journey varvid Omniarörelsen har ingått i SaaS-tjänster.

Den avyttrade Omniarörelsens omsättning, resultat och kassaflöden framgår av not 25. Den återstående delens av SaaS-tjänster är så i omfattande grad integrerad med Digital Journey att kriterierna för ett självständigt segment inte längre är uppfyllda. Därmed har grunderna för rapportering av segment lösts upp.

Kassaflödesanalysen

Kassaflödesanalysen visar årets förändring av likvida medel specificerad på löpande verksamhet, investeringsverksamhet samt finansieringsverksamhet. Kassaflödesanalysen är upprättad enligt indirekt metod varvid varje balans-

posts förändring under räkenskapsåret prövas med hänsyn till dess påverkan på årets likvida flöde och endast transaktioner som medför in- eller utbetalningar redovisas i kassaflödesanalysen.

Immateriella och materiella anläggningstillgångar

Immateriella anläggningstillgångar definieras som tillgångar utan fysisk form.

Balanserade utgifter för utveckling

Utgifter som är hänförliga till utveckling av kvalificerade tillgångar aktiveras som en del av tillgångens anskaffningsvärde. En internt genererad immateriell tillgång redovisas i koncernen endast under förutsättning att:

- tillgången som skapats går att identifiera
- det är tekniskt samt finansiellt möjligt att färdigställa tillgången.
- avsikten och förutsättningarna finns att använda tillgången,
- det är troligt att tillgången kommer att generera framtida ekonomiska fördelar
- samt att utgifterna kan beräknas på ett tillförlitligt sätt.

Avskrivning påbörjas när tillgången tas i bruk. Alla andra utgifter kostnadsförs när de uppkommer.

Förvärvade immateriella anläggningstillgångar

Anläggningstillgångar som uppkommer vid rörelseförvärv som kompletterar och kan införlivas koncernens affärsrörelse innefattar på grund av koncernens affärsinriktning i första hand tillgångar av immateriell natur. Det utgörs normalt av programvaror, varumärke, varukännetecken, arbetssätt, pågående kundkontrakt och upparbetade kundrelationer. Samt inte minst kompetens och engagemang hos företagsledning och anställda. Värdering av dessa tillgångar görs i samband med förvärvsanalysen som ligger till grund för inkonsolidering av värden i koncernens balansräkning. Avskrivningstiden de förvärvade tillgångarna bedöms vid förvärvstidpunkten men som huvudregel skrivs dessa av över tio år.

Icke identifierbara tillgångar utgörs av goodwill för vars tillgångspost särskilda regler om nedskrivningsprövning ersätter systematisk avskrivning över tid.

Koncernens och moderföretagets goodwill i respektive balansräkning

Trots att koncernens rörelse företrädesvis bedrivs i moderföretaget redovisar koncernen och moderföretaget rörelseresultat som skiljer sig från varandra. I dotterföretagen redovisas egna intäkter och kostnader men en viktig orsak till skillnader i resultat mellan moderföretaget och koncernen ligger i att den finansiella rapporteringen delvis styrs av olika regelverk. För koncernens del innebär skillnaderna i regelverk att den goodwill som moderföretaget förvärvade år 2005 skrivs av fortlöpande i moderföretaget med en nyttjandeperiod om 20 år. I koncernen sker ingen sådan löpande avskrivning utan minst en gång årligen sker en beräkning av värdet på goodwillposten genom en nedskrivningsprövning. Om en sådan visar att det redovisade värdet överstiger det värde på rörelsens tillgångar som framräknas vid nedskrivningsprövningen ska en nedskrivning av värdet på goodwill göras i koncernen. I annat fall sker ingen förändring av värdet i koncernens balansräkning. Den årliga avskrivningen av goodwill i moderföretaget är 1 803 tkr och per 2023-12-31 återstår 22 månader av avskrivningstiden om 20 år från anskaffningstidpunkten år 2005. Eftersom koncernens förvärv avser konsultföretag där de huvudsakliga värdena kan hänföras till kompetens och engagemang hos medarbetarna, lösningar och kundrelationer blir övervärdet i förvärvskalkylerna klassificerat som kundvärden och goodwill.

Materiella anläggningstillgångar

Nyttjandeperioden för varje enskild anläggningstillgång fastställs och skrivs av linjärt över nyttjandeperioden. För varumärken är avskrivningstiden 10 år och för övriga immateriella tillgångar görs individuella bedömningar med en maximal avskrivningstid på 10 år. Således anses endast goodwill normalt vara en sådan immateriell anläggningstillgång som har en obestämbar nyttjandeperiod.

Materiella anläggningstillgångar värderas till anskaffningsvärde med avdrag för ackumulerade avskrivningar och tillägg för förbättringsutgifter. Avskrivningarna görs systematiskt över tillgångarnas förväntade nyttjandeperiod enligt nedanstående förteckning:

Förbättringsutgifter på annans fastighet	20 år
Inventarier	10 år
Fordon (*)	ca 3 år
Datorer	3-5 år

(*) Fordon innehas i koncernen genom finansiell leasing med en avtalstid om 3 år. Avskrivning på fordonen sker med samma belopp som leasegivaren sätter ned sin återstående fordran när inbetalning av leasingavgifter sker. Se vidare under avsnittet leasing nedan.

Intäktsredovisning

Koncernens intäkter redovisas enligt IFRS 15 Redovisning av intäkter från avtal med kunder. Utgående från en samlad modell som i fem steg definierar ett kundkontrakt med avseende på åtagande och transaktionspris intäktsförs transaktionspriset i relation till infriandet av koncernens åtaganden.

Försäljning av tjänster på löpande räkning

Försäljningen av tjänster intäktsförs i den period när tjänsterna är utförda. Intjänade men ännu ej fakturerade arbeten per balansdagen redovisas som upplupna intäkter.

Försäljning av projekt till delvis eller helt fast pris

Värdering av pågående projekt görs enligt successiv vinstavräkning. Detta innebär att i balansräkningen beaktas och värderas upparbetade intäkter även om fakturering inte skett. I balansräkningen har pågående ej fakturerade uppdrag på löpande räkning värderats till det belopp varmed de avses kunna faktureras efter avdrag för eventuella förlustrisker och förskovtsbetalningar. Vid beräkning av upparbetad vinst för pågående uppdrag till fast pris har färdigställandegraden beräknats som nedlagda utgifter per balansdagen i relation till de totalt beräknade utgifterna för att fullgöra uppdraget och efter avdrag för eventuella förlustrisker och förskovtsbetalningar. Pågående projekt redovisas i balansräkningen under upplupna intäkter.

Försäljning av paketerade lösningar

Ett projekt som baseras på en paketerad lösning utgörs intäktsmässigt av installation av systemet hos kund och konsultarbete med anpassningar till kundspecifika krav och önskemål. Normalt utförs kundanpassningarna på löpande räkning. Systemleveransen intäktsförs när den är installerad och kunden får tillgång till den. Nedlagda timmar för kundpassning intäktsförs i den period de har utförts.

Försäljning av licenser

Intäkter från försäljning av licenser till egenutvecklade eller inköpta licenser för kunds räkning periodernas i enlighet med den aktuella överenskommelsens ekonomiska innebörd. Förfakturerade licensavgifter periodiseras över den tid de avser. Om tjänsteinnehållet i licensavtalet inte föreskriver något annat redovisas intäkten linjärt över tid.

Ränteintäkter och utdelningsintäkter

Ränteintäkter redovisas under den period de utbetalas till koncernen. Inkomster från utdelning på andelar i koncernföretag redovisas i det mottagande bolaget vid den tidpunkt som utdelningen har influtit alternativt som anteciperad utdelning.

Valuta

SEK spelar den avgörande rollen för koncernens resultat och ställning. Eftersom dotterföretagen företrädesvis fullgör uppgifter som verkställighetsorgan för moderbolaget utgörs deras intäkter därför till övervägande del av koncernerna ersättningar i enlighet med koncernens principer för transferprissättning. I koncernens resultaträkning är dessa interna ersättningar eliminerade och därmed får moderbolagets valuta i SEK ytterligare övervikt vid presentation av koncernens intäkter i olika valutor.

Leasing

Leasingavtal redovisas från och med den 1 januari 2019 enligt den nya redovisningsstandarden IFRS 16. Beräkningar och presentation i denna årsredovisning sker på följande sätt:

För koncernen som leasatagare redovisas en nyttjanderätt representerande rätten att använda den leasade tillgången. När ett nytt leasingkontrakt ingås värderas nyttjanderätten till anskaffningsvärde.

Samtidigt redovisas en leasingskuld som representerar skyldigheten att betala leasingavgifter för de leasade tillgångarna. Leasingskulden värderas till värdet av de leasingavgifter som inte betalats vid tidpunkten för avtalets ingående.

Efter inledningsdatumet värderas nyttjanderätten till anskaffningsvärde efter avdrag för ackumulerade avskrivningar och eventuella ackumulerade nedskrivningar. Leasingskulden justeras i huvudsak för att spegla den leasingfordran som leasegivaren tar upp.

I balansräkningen för koncernen inkluderas nyttjanderätterna kopplade till leasing av tillgångar i balansposten Nyttjanderättstillgångar och utgörs av lokalhyreskontrakt och fordonleasing.

Leasingskulden ingår i Långfristiga räntebärande skulder respektive i Kortfristiga räntebärande skulder.

I koncernens resultaträkning fördelas periodiserade leasingavgifter mellan avskrivningar på materiella anläggningstillgångar och räntekostnader.

Hyresavtal på kort tid och hyror av tillgångar av lågt värde är exkluderade och redovisas som kostnad linjärt över leasingperioden.

Finansiella instrument och värdepappersinnehav

Koncernens finansiella instrument redovisas enligt IFRS 9 Finansiella instrument.

De finansiella instrument som redovisas i balansräkningen inkluderar kassa och bank, kortfristiga placeringar, kundfordringar, övriga fordringar, leverantörsskulder, övriga kortfristiga och övriga långfristiga skulder.

Kundfordringar

Kundfordringarnas löptid är kort varför de redovisas till nominellt belopp utan diskontering. Reservering för kundförlust görs när det finns objektiv grund att anta att koncernen helt eller delvis inte kommer att erhålla förfallet belopp. De utvidgade ansatserna för bedömning av framtida kreditrisker som återfinns i IFRS 9 bland annat innefattande makroekonomiska prognoser bedöms inte kunna påverka det nominella värdet på koncernens kundfordringar. Några sådana makroekonomiska analyser har av den orsaken inte gjorts vid värdering av kundfordringarna.

Likvida medel

I likvida medel ingår kassa och banktillgodohavanden. Tillgodohavanden under kassa och bank redovisas till nominella belopp.

Leverantörsskulder

Leverantörsskulders förväntade löptid är kort, varför skulden redovisas till nominellt belopp utan diskontering.

Övriga fordringar och skulder

Dessa balansposter redovisas till upplupet anskaffningsvärde.

Ersättningar till anställda**Principer för kortfristiga ersättningar till anställda**

Kortfristiga ersättningar till anställda såsom lön, sociala avgifter med mera redovisas som en kostnad i takt med att de intjänas.

Pensionsförpliktelser

Koncernen har avgiftsbestämda pensionsplaner för samtliga anställda. Koncernen betalar fastställda premier till en försäkringsgivare. En avgiftsbestämd pensionsplan är en pensionsplan enligt vilken koncernen åtar sig att betala fasta avgifter till en separat försäkringsgivare. Storleken på pensionen till den anställde beror på storleken på inbetalda premier och den avkastning som avgifter ger.

Därmed har koncernen inga rättsliga eller informella förpliktelser att erlagga ytterligare premier om försäkringsgivaren inte har tillräckliga medel för att fullgöra sina åtaganden enligt utställda försäkringsavtal.

Betalda pensionspremier kostnadsförs som personalkostnad i den period de betalas med undantag för förskottsbetalade premier redovisas som en förutbetalad kostnad.

Ersättningar vid uppsägning

Ersättningar vid uppsägning betalas när en anställning avslutas genom en överenskommelse med den anställde. Koncernen redovisar kostnader för uppsägningsförmåner i de fall koncernen har lanserat en plan att avsluta anställningen för nuvarande anställda och saknar möjlighet att återta planen eller där koncernen är bunden av en överenskommelse med den anställde om att anställningen ska avslutas.

Vinstandels- och bonusplaner

Bonusersättningar till ledande befattningshavare är inkluderad i de ersättningar som redovisas i not 7. Koncernen tillämpar dessutom en kollektiv bonus som utfaller beroende på koncernens operativa resultat. Den anställdes del bestäms av arbetad tid under året.

Aktierelaterade ersättningar till anställda

Årsstämman 2021 beslutade om att moderbolaget ska genomföra om emission av högst 300 000 teckningsoptioner inom ramen för ett långsiktigt incitamentsprogram till befattningshavare inom Precio Fishbonekoncernen. IFRS 2 tillämpas för aktiebaserade optionsprogram till anställda och koncernen redovisar personalkostnader motsvarande optionernas verkliga värde vid tidpunkten för tilldelningen av optioner. Optionernas verkliga värde beräknades med Black och Scholes modell för optionsprissättning. Personalkostnaden redovisas under intjänandeperioden dvs. den period då de anställda har skyldighet att uppfylla intjänandevillkoren. När optionerna utnyttjas sker betalning av sociala avgifter baserat på värdet för den anställde, dvs skillnaden mellan teckningskurs och marknadspris. Fram till teckning görs avsättning för beräknade sociala avgifter i koncernens balansräkning.

I fallet med det beslut som årsstämman fattade 2021 har 105 000 optioner tecknats. Priset på dessa optioner har uppgått till belopp som innebär att de betalats till framräknat marknadsvärde. Av den orsaken uppkommer inte några personalkostnader relaterade till detta program.

Avsättningar

Avsättningar för omstruktureringskostnader och rättsliga krav redovisas när koncernen har en legal eller informell förpliktelse till följd av tidigare händelse eller om sannolikheten för ett utflöde av resurser för att reglera ett åtagande är större än motsatsen.

Omstruktureringskostnader innefattar kostnader för avgångsvederlag, kostnader för uppsägning av lokaler, leasingavtal och andra slag av åtaganden.

Tillgångar som innehas för försäljning och avvecklad verksamhet**Koncernen**

Bestämmelserna rörande redovisning rubricerade händelser återfinns i IFRS 5 som har aktualiserats under räkenskapsåret 2023 i och med avyttringen av dotterföretaget Precio Fishbone Systems AB inklusive produktområdet Omnia Digital Workplace.

Sålda tillgångar tas bort från balansräkningen då tradition till köparen genomförts eller att det bestämmande inflytandet har upphört. Skulder knutna till tillgångarna, till exempel leasingskulder, tas vid samma tidpunkt bort från balansräkningen. De redovisade värden som därmed lämnar balansräkningen redovisas mot årets resultat.

Rör det sig om avyttrade andelar i dotterföretag tas dess tillgångar och skulder bort från koncernbalansräkningen på en fastställd avkonsolideringsdag. Bolagets andel i koncernens eget kapital som därmed lämnar koncernen belastar koncernresultatet och avräknas mot en eventuell försäljningsinkomst.

Värdet av tillgångar och skulder som har lämnat koncernen särredovisas i egen räkning.

Resultatposter fram till avkonsolideringstidpunkten redovisas i årets resultat men avskiljs från kvarvarande verksamhet och särredovisas i en sammandragen resultaträkning. Koncernens kassaflödesanalys inkluderar däremot både kvarvarande och avyttrad verksamhet men den kvarvarande verksamhetens medelsflöde särredovisas dessutom i egen räkning.

Tillgångar som innehas för försäljning ingår i balansräkningen men särredovisas dessutom. Som framgår av redogörelsen under väsentliga händelser under året samt not 25 har andelarna i dotterföretaget avkonsoliderats per 2023-11-30.

Moderbolaget

Tillgångar och skulder som har överlåtits till en förvärvare tas bort från balansräkningen då tradition till köparen har genomförts eller att det bestämmande inflytandet har upphört. Värdet av borttagna balansposter förs mot årets resultat.

Avrundningar

Till följd av avrundningar kan siffror presenterade i denna årsredovisning i vissa fall inte exakt summera till totalen och procenttal kan avvika de exakta procenttalen.

Moderbolaget

Moderföretaget tillämpar årsredovisningslagen och Rådet för finansiell rapporterings rekommendation RFR 2 Redovisning för juridiska personer vid upprättande av sina finansiella rapporter.

Årsredovisningen i moderföretaget ska i den omfattning det är möjligt upprättas enligt av EU och IFRS godkända uttalanden och rekommendationer inom ramen för vad årsredovisningslagen medger.

RFR 2 anger vilka undantag och tillägg som är aktuella. I Precio Fishbones fall är det i fyra avseenden som principerna innebär skillnader mellan koncernen och moderföretagets redovisning:

- I moderföretaget redovisas aktier i dotterbolag till anskaffningsvärde med avdrag för ackumulerade nedskrivningar. Goodwill redovisas till anskaffningsvärde minus ackumulerade av- och nedskrivningar. Obeskattade reserver redovisas brutto utan uppdelning i uppskjuten skatteskuld och eget kapital.
- Skillnader i IFRS regelverk och årsredovisningslagen gör att goodwillpostens storlek på koncern- respektive bolagsnivå avsevärt skiljer sig åt. Den goodwill som finns i moderföretaget måste skrivas av oavsett resultatet av den prövning av postens värde som sker för koncernens balansräkning.
- I moderföretaget resultatföres avgifter för finansiell leasing löpande linjärt i sin helhet i den period de avser.
- I moderföretaget och dotterföretag förekommer avsättning till obeskattade reserver som syftar till att skjuta upp beskattningen av intjänade vinstmedel. Vid beslut om hur stor del av utrymmet för sådana dispositioner som ska tas i anspråk görs en avvägning mellan önskemålet om att kunna redovisa utdelningsbara vinstmedel och den likviditetsfördel som kommer av att skjuta upp beskattningen av bolagens vinstmedel. I och med den fulla implementeringen av den nya standarden IFRS 16 från 1 januari 2019 i koncernredovisningen introducerades ytterligare en skillnad mellan moderns och koncernens sätt att redovisa kostnaderna för lokalhyreskontrakt. I moderbolaget fortsätter som tidigare med att hyreskostnaderna redovisas i resultaträkningsposten "Övriga externa kostnader". I koncernen däremot redovisas samma kostnad som en avskrivning på materiella anläggningstillgångar och en mindre del som kostnadsränta.

NOT 2 Aktiekapital

Koncernen och Moderbolaget	Antal aktier	Kvotvärde	Aktiekapital
Ingående värde 2022-01-01	9 175 722	1,25	11 469 653
Förändring 2022	0	1,25	0
<i>Utgående värde 2022-12-31</i>	<i>9 175 722</i>	<i>1,25</i>	<i>11 469 653</i>
Ingående värde 2023-01-01	9 175 722	1,25	11 469 653
Förändring 2023	0	1,25	0
<i>Utgående värde 2023-12-31</i>	<i>9 175 722</i>	<i>1,25</i>	<i>11 469 653</i>
Fördelning aktieslag:			
Serie A 10 röster	20 000	1,25	25 000
Serie B 1 röst	9 155 722	1,25	11 444 653
<i>Summa</i>	<i>9 175 722</i>	<i>1,25</i>	<i>11 469 653</i>

Vid full konvertering av utestående personaloptioner tillförs ytterligare 105 000 aktier av serie B. Sådan konvertering kan ske under 2024.

NOT 3 Nettoomsättning per kundgrupp

Nettoomsättning fördelad på kundkategorier

Koncernen (Belopp i tkr)	2023		2022	
Offentlig sektor	119 044	42%	113 724	42%
Industri	31 650	11%	32 884	12%
Tjänsteföretag	54 640	19%	48 166	18%
Bygg och fastigheter	10 719	4%	11 415	4%
Bank, finans och försäkring	14 249	5%	7 029	3%
Ideella organisationer	37 827	13%	37 877	14%
Övrigt	9 918	3%	6 642	2%
Handel	8 796	3%	9 938	4%
Delsumma	286 845	100%	267 675	100%
Reduktion för underkonsulter	-10 075		-7 591	
<i>Summa nettoomsättning</i>	<i>276 769</i>		<i>260 083</i>	

Moderbolaget (Belopp i tkr)

Moderbolaget (Belopp i tkr)	2023		2022	
Offentlig sektor	113 442	46%	107 436	46%
Industri	22 732	10%	23 261	10%
Tjänsteföretag	41 112	18%	42 371	18%
Bygg och fastigheter	7 765	3%	7 506	3%
Bank, finans och försäkring	10 832	2%	4 073	2%
Ideella organisationer	37 251	16%	37 712	16%
Övrigt	7 383	2%	5 297	2%
Handel	7 915	4%	8 322	4%
Delsumma	248 432	100%	235 978	100%
Försäljning till egna dotterföretag	4 292	0%	696	0%
<i>Summa bruttoomsättning</i>	<i>252 724</i>	<i>100%</i>	<i>236 673</i>	<i>100%</i>
Kostnader för underkonsulter	-7 306		-7 032	
<i>Summa nettoomsättning</i>	<i>245 418</i>		<i>229 641</i>	

Koncernen (Belopp i tkr)

Koncernen (Belopp i tkr)	2023		2022	
<i>Geografisk fördelning av intäkter:</i>				
Sverige	237 452	83%	234 148	87%
Övriga EU/EES	35 913	13%	26 355	10%
Resten av världen	13 480	5%	7 172	3%
<i>Summa nettoomsättning</i>	<i>286 845</i>	<i>100%</i>	<i>267 675</i>	<i>100%</i>
Kostnader för underkonsulter	-10 075		-7 591	
<i>Summa nettoomsättning</i>	<i>276 769</i>		<i>260 083</i>	

NOT 4 Inköp och försäljning inom koncernen

Ett av dotterföretagen utför tjänster åt moderbolaget i fråga om produktion för koncernens uppdragsgivare. Ett av dotterföretagen utför marknadsförings- och försäljnings tjänster åt moderbolaget. Moderbolaget har tillhandahållit administrativa tjänster åt samtliga dotterföretag i Sverige samt utfört vissa tjänster i fråga om produktion för koncernens uppdragsgivare. I mindre omfattning har fakturering för gjorda utlägg gjorts från moderbolaget till dotterföretag. Inköp och försäljning av tjänster mellan moderbolaget och dotterföretagen fördelas sig sålunda:

	2023	2022
Moderbolagets köp av tjänster från dotterföretag (tkr)	50 629	49 138
Moderbolagets försäljning av tjänster till dotterföretag (tkr)	4 292	659
Intern försäljning mellan dotterföretagen uppgår till (tkr)	7 919	965
Koncernens nettoomsättning från externa kunder (tkr)	276 769	260 083
Koncernintern försäljning i procent av extern försäljning	23%	20%

Avkonsoliderade bolag per 30 november 2023 ingår för tiden 1 januari – 30 november 2023.

NOT 5 Ersättningar till revisorer**Koncernen**

Belopp i tkr	2023	2022
<i>Arvode till PWC (*):</i>		
Revisionsuppdrag i moderbolaget	468	255
Revisionsuppdrag i dotterföretagen	-	176
Revisionsverksamhet utöver revisionsuppdraget	-	-
Skatterådgivning	30	53
Övriga tjänster	40	-
<i>Summa</i>	<i>538</i>	<i>484</i>
<i>Arvode till Övriga revisorer:</i>		
Revisionsuppdrag i dotterföretagen	194	0
Skatterådgivning	65	0
<i>Summa</i>	<i>259</i>	<i>0</i>

(*) Arvoden redovisas på bokföringsmässig grund. Det innebär att fakturerade arvoden kan i mindre grad under ett specifikt år avvika från vad som tagits upp i respektive års resultaträkning. År 2022 avser arvoden till EY AB.

NOT 6 Övriga externa kostnader

Koncernen Avser kvarvarande verksamhet (Belopp i tkr)	2023	2022
Redovisade kostnader i resultaträkningen	26 667	33 326
<i>Presenteras i följande delposter:</i>		
Direkta produktionskostnader	0	0
Vidarefakturerade inköp för uppdragsgivare	-435	3 677
Utrustning och lokaler (*)	1 797	534
It-drift och kommunikationskostnader	10 429	13 503
Resor och transportmedel	3 182	3 535
Reklam och PR	2 796	3 896
Externa tjänster	5 557	4 673
Administrations- och förvaltningskostnader	2 870	3 187
Riskkostnader	471	322
<i>Summa</i>	<i>26 667</i>	<i>33 326</i>

(*) I koncernens resultaträkning är kostnaderna för koncerninterna tjänster är eliminerad mot respektive dotterföretags redovisade koncerninterna intäkter.

Moderbolaget (Belopp i tkr)	2023	2022
Redovisade kostnader i resultaträkningen	96 500	91 887
<i>Presenteras i följande delposter:</i>		
Direkta produktionskostnader	6 306	2 971
Koncerninterna tjänster (*)	55 552	49 138
Vidarefakturerade inköp för kunder	6 306	3 764
Utrustning och lokaler (**)	10 127	9 634
It-drift och kommunikationskostnader	10 356	13 239
Resor och transportmedel	4 190	3 073
Reklam och PR	2 723	3 711
Externa tjänster	5 254	4 289
Administrations- och förvaltningskostnader	1 525	1 763
Riskkostnader	468	305
Summa	96 500	91 887

(*) I koncernens resultaträkning är kostnaderna för koncerninterna tjänster är eliminerad mot respektive dotterföretags redovisade koncerninterna intäkter.

(**) Att kostnaderna för lokaler och utrustning redovisas till lägre belopp i koncernen än i moderbolaget förklaras enligt följande.

Enligt de internationella redovisningsreglerna IFRS ska kostnaderna för lokalhyreskontrakt redovisas som en kostnad för avskrivningar på materiella anläggningstillgångar samt i mindre grad som en räntekostnad. Kostnaderna för lokalhyror som i bolagen redovisas som en övrig rörelsekostnad har av den orsaken omförts till avskrivningar och räntor vid upprättande av koncernens resultaträkning.

NOT 7 Ersättningar till anställda, styrelse och närstående transaktioner

Koncernen Kvarvarande och avvecklad verksamhet

Medelantal anställda	2023	2022
Kvinnor	62	68
Män	184	183
Summa	245	251

Styrelseledamöter

Kvinnor	2	2
Män	2	2
Summa	4	4

Ledande befattningshavare

Kvinnor	3	2
Män	11	12
Summa	14	14

Löner och andra ersättningar (belopp i tkr)

	2023	2022
Löner och ersättningar	136 467	124 882
Pensionskostnader	13 281	13 102
Sociala kostnader	39 063	36 094
Summa	188 810	174 077

Arvoden till styrelsen på bokföringsmässig grund:

Patrik Salén (ordförande från och med årsstämman 2021)	180	180
Katarina Åkerman (ledamot)	90	90
Stina Treven (ledamot)	90	90
Claes Ruthberg (ledamot till och med årsstämman 2022)	-	45
Per Adolfsson (ledamot från årsstämman 2022)	90	45
Summa styrelse	450	450

Ersättningar för några övriga tjänster från styrelsens ledamöter har inte lämnats.

Löner och anställningsförmåner till vd och övriga ledande befattningshavare

	2023	2022
Christer Johansson (verkställande direktören)	1 106	1 103
Övriga ledande befattningshavare (13 helårsarbetare) inkl. bonus	12 091	12 752
Delsumma	13 196	13 855
Tantien till verkställande direktören	0	1 174
Summa	13 196	15 029

Moderbolaget

Medelantal anställda (tkr)	2023	2022
Kvinnor	37	37
Män	113	119
Summa	150	156

Styrelseledamöter

Kvinnor	2	2
Män	3	3
Summa	5	5

Ledande befattningshavare (inklusive VD)

Kvinnor	3	3
Män	9	9
Summa	12	12

Löner och andra ersättningar för samtliga anställda (tkr)

	2023	2022
Löner och ersättningar	90 658	85 725
Pensionskostnader	10 626	10 745
Sociala kostnader	31 016	29 602
Summa	132 300	126 072

Arvoden till styrelsens ledamöter samt ersättningar till verkställande direktören och övriga ledande befattningshavare redovisas i koncernen ovan. Samtliga löner, arvoden och andra förmåner som redovisas som koncernens ovan har lämnats av moderbolaget med undantag för två ledande befattningshavare som är anställda i numera avyttrade dotterföretag och som erhållit lön med mera med 2 802 tkr.

Koncernens anställda erhåller pensionsavsättning enligt avgiftsbestämda planer.

Verkställande direktören erhåller fast månadslön och rörlig lön relaterad till koncernens försäljningsutveckling och resultat efter finansiella poster. Pension utgår enligt koncernens pensionsbestämmelser som omfattar samtliga arbetstagare. Övriga förmåner utgörs av fri bil och motionsbidrag. Uppsägningstiden för vd:s anställningsavtal är från bolagets sida tolv månader och från vd:s sida tre månader. Under uppsägningstiden utgår den fasta lönen och pensionsavsättning oavsett vem som sagt upp anställningsavtalet. Den rörliga lönen utgår fram till närmast liggande halvårs- eller årskifte om bolaget har sagt upp anställningsavtalet. Vid uppsägning från vd:s sida utgår den rörliga lönen under den tid som vd tjänstgör i koncernen.

Transaktioner med närståendekrets till styrelseledamöter, vd eller ledande befattningshavare

Koncernen har inte gjort några transaktioner eller mot ersättning tagit i anspråk tjänster som har utförts av fysiska eller juridiska personer som är närstående till ovan nämnda krets såsom en sådan definieras i IAS.

NOT 8 Finansiella intäkter och kostnader

Koncernen (Belopp i tkr)	2023	2022
Ränteutäkter	749	117
Räntekostnader (*)	-1 468	-656
Valutakursdifferenser	-1 701	-992
Finansiellt netto	-2 420	-1 530

(*) Andel av räntekostnaderna som är relaterad till full tillämnning av IFRS 16 Leasing

-1 467 -631

Moderbolaget (Belopp i tkr)	2023	2022
Räntetäkter	614	112
Utdelning från koncernbolag (*)	4 180	25 218
Räntekostnader	-9	-7
Valutakursdifferenser	-2 069	-1 360
<i>Finansiellt netto</i>	<i>2 717</i>	<i>23 964</i>
Resultat vid avyttring av koncernföretag (not 9)	162 190	-
	164 907	23 964
<i>Aktieutdelning från dotterföretag:</i>		
Precio Fishbone Systems AB	-	25 218
Precio Fishbone Danmark AB	4 180	-
	4 180	25 218

Båda dotterföretagen ingår i avvecklad verksamhet och finns således inte kvar i koncernen på balansdagen 2023-12-31.

NOT 9 Skatter

Koncernen (Belopp i tkr)	2023	2022
Aktuell skatt	-1 293	-1 557
Uppskjuten skatt	392	-47
<i>Summa</i>	<i>-901</i>	<i>-1 604</i>
<i>Moderbolaget (Belopp i tkr)</i>		
Aktuell skatt	-971	-591
Uppskjuten skatt	-	-
<i>Summa</i>	<i>-971</i>	<i>-591</i>

Avstämning mellan resultat före skatt och skattekostnad

Koncernen (Belopp i tkr)	2023	2022
Resultat efter finansiella poster	178 022	7 367
Skatt enligt svensk skattesats, 20,6%	-36 660	-1 518
Effekter av andra skattesatser för utländska dotterföretag	295	221
<i>Skatt på grund av:</i>		
Ej avdragsgilla kostnader	-8 403	-298
Ej skattepliktiga intäkter	43 289	13
Skatt pga ändringar från föregående år	-6	-15
Temporära skillnader	391	83
Skatt pga schabloninkomster i obeskattade reserver	-65	-43
Förskjutning av skatt mellan kvarvarande och avvecklad verksamhet	-133	-
Nedsättning av reserv för uppskjuten skatt	392	-47
Skatt enligt resultaträkningen	-901	-1 604
<i>Moderbolaget (Belopp i tkr)</i>		
Resultat efter finansiella poster	172 655	25 176
Skatt enligt svensk skattesats, 20,6%	-35 567	-5 186
<i>Skatt på grund av:</i>		
Ej avdragsgilla kostnader	-9 469	-559
Ej skattepliktiga intäkter	44 135	5 195
Temporära skillnader	-6	-20
Skatt pga schabloninkomster i obeskattade reserver	-65	-20
Skatt enligt resultaträkningen	-971	-591

Uppskjutna skatter

Koncernen (Belopp i tkr)	2023-12-31	2022-12-31
Obeskattade reserver i koncernens svenska bolag	17 234	32 987
Uppräkningsbelopp i samband med återföring till beskattning	531	1 171
<i>Summa beskattningsunderlag</i>	<i>17 765</i>	<i>34 158</i>
<i>Svensk skattesats</i>		
	20,6%	20,6%
Skuld för uppskjuten skatt	3 660	7 037
<i>Moderbolaget (Belopp i tkr)</i>		
Obeskattade reserver i moderbolaget	17 234	18 923
Uppräkningsbelopp i samband med återföring till beskattning	531	901
<i>Summa beskattningsunderlag</i>	<i>17 765</i>	<i>19 824</i>
<i>Svensk skattesats</i>		
	20,6%	20,6%
Skuld för uppskjuten skatt	3 660	4 084

NOT 10 Goodwill

Koncernen (Belopp i tkr)	2023-12-31	2022-12-31
Ingående anskaffningsvärde	51 675	51 675
Årets investeringar	-	-
Avvecklad verksamhet	-8 035	-
Utgående ack. anskaffningsvärde	43 641	51 675
Ingående nedskrivningar	-1 248	-1 248
Avvecklad verksamhet	1 248	-
Utgående nedskrivningar	0	-1 248
<i>Redovisat värde</i>	<i>43 641</i>	<i>50 427</i>

Moderbolaget (Belopp i tkr)	2023-12-31	2022-12-31
Ingående anskaffningsvärde	43 641	43 641
Årets investeringar	-	-
Utgående ack. anskaffningsvärde	43 641	43 641
Ingående avskrivningar	-38 556	-36 753
Årets avskrivningar	-1 803	-1 803
Utgående avskrivningar	-40 359	-38 556
<i>Redovisat värde</i>	<i>3 282</i>	<i>5 085</i>

Prövning av nedskrivningsbehov av Goodwill

Tillämpningen av IFRS regelverk innebär att koncernen inte gör löpande avskrivningar på tillgångsposten goodwill i balansräkningen. Vid upprättande av moderbolagets och koncernens bokslut för 2023 har prövats om det föreligger något nedskrivningsbehov. Ett sådant nedskrivningsbehov kan aktualiseras av att omvärldsförutsättningarna för en kassagenererande förvärvad enhet har försämrats som försämrats av sätningen av enhetens produkter eller tjänster. Interna omstruktureringar eller nedläggningar och minskningar av enhetens kommersiella verksamhet kan förändra förutsättningarna för dess förväntade framtida resultat och kassaflöden som leder till bestående nedgång värdet på den goodwill som uppkommit vid förvärvet av enheten.

I Precio Fishbone bedrivs konsultrådgivning i moderbolaget och dotterföretagen fungerar mer som verkställighetsorgan för moderbolaget. Integrationen och tjänsteutbytet mellan koncernens legala enheter och regionala kontor är omfattande varför en prövning av värdet på koncernens goodwill sker för hela konsultrådgivningen.

En beräkning av framtida kassaflöden har gjorts baserat på affärsplaner fram till 2026 samt därmed förväntad omsättningsutveckling, rörelsekostnader, investeringar och avskrivningar, rörelsekapital och bolagsskatter. De framräkande kassaflödena har diskonterats till nyttjandevärde varvid de följande räntesatser före skatt har tillämpats:

Före skatt: 9,28 % (f.å. 7,52 %)

Efter skatt: 7,37 % (f.å. 5,97 %)

Prognosperioden utgörs av år 2024-2028 och följande försiktiga antaganden har gjorts omsättningstillväxt/år 10,0 %, samt 10,0 % för åren efter 2028.

Styrelsen och verkställande direktören bedömer att rimligt möjliga förändringar i de beräkningar av utvecklingen under prognosperioden som tillämpats inte får så omfattande effekter för återvinningsvärdet på goodwillposten att detta värde skulle komma att understiga det redovisade värdet i koncernens balansräkning.

Prövningen har utfallit så att det inte föreligger något nedskrivningsbehov av goodwillposten samt att återvinningsvärdet med betryggande marginal överstiger det redovisade värdet så att värdet står emot en synnerligen kraftig nedgång i omsättning och marginaler.

NOT 11 Patent, licenser och varumärken samt aktiverade utgifter för utvecklingsarbeten**Patent, licenser och varumärken:**

Avser immateriella anläggningstillgångar som utgörs av förvärvat varumärke, varukännetecken och programvaror.

Koncernen (Belopp i tkr)	2023-12-31	2022-12-31
Ingående anskaffningsvärde	9 664	9 664
Årets investeringar	-	-
Avvecklad verksamhet	-4 417	-
Årets utträngning	-5 248	-
Utgående anskaffningsvärde	0	9 664
Ingående ackumulerade avskrivningar	-8 486	-8 045
Årets avskrivningar enligt plan	-405	-442
Avvecklad verksamhet	3 644	-
Årets utträngning	5 248	-
Utgående ackumulerade avskrivningar	0	-8 486
Redovisat värde	0	1 178
Moderbolaget (Belopp i tkr)	2023-12-31	2022-12-31
Ingående anskaffningsvärde	5 248	5 248
Årets investeringar	-	-
Årets utträngning	-5 248	-
Utgående anskaffningsvärde	0	5 248
Ingående ackumulerade avskrivningar	-5 248	-5 248
Årets avskrivningar enligt plan	0	0
Årets utträngning	5 248	-
Utgående ackumulerade avskrivningar	0	-5 248
Redovisat värde	0	0

Aktiverade utgifter för utvecklingsarbeten:

Avser nedlagda kostnader för utveckling av egna programvaror. Dessa är relaterade till den försålda Omniorörelsen.

Koncernen (Belopp i tkr)	2023-12-31	2022-12-31
Ingående anskaffningsvärde	3 319	1 108
Årets investeringar	-	2 211
Avvecklad verksamhet	-3 319	-
Utgående anskaffningsvärde	0	3 319
Ingående ackumulerade avskrivningar	-213	0
Årets avskrivningar enligt plan	-356	-213
Avvecklad verksamhet	569	-
Utgående ackumulerade avskrivningar	0	-213
Redovisat värde	0	3 106
Moderbolaget (Belopp i tkr)	2023-12-31	2022-12-31
Ingående anskaffningsvärde	3 319	1 108
Årets investeringar	-	2 211
Avvecklad verksamhet	-3 319	-
Utgående anskaffningsvärde	0	3 319
Ingående ackumulerade avskrivningar	-213	0
Årets avskrivningar enligt plan	-356	-213
Avvecklad verksamhet	569	-
Utgående ackumulerade avskrivningar	0	-213
Redovisat värde	0	3 106

NOT 12 Materiella anläggningstillgångar**Förbättringsutgifter på annans fastighet**

Koncernen (Belopp i tkr)	2023-12-31	2022-12-31
Ingående anskaffningsvärde	5 231	4 784
Årets investeringar	764	321
Avvecklad verksamhet	-294	-
Växelkursdifferenser	-5	126
Utgående anskaffningsvärde	5 697	5 231
Ingående ackumulerade avskrivningar	-2 435	-2 071
Årets avskrivningar enligt plan	-271	-268
Avvecklad verksamhet	14	-
Växelkursdifferenser	-	-97
Utgående ackumulerade avskrivningar	-2 693	-2 435
Redovisat värde	3 004	2 796
Moderbolaget (Belopp i tkr)	2023-12-31	2022-12-31
Ingående anskaffningsvärde	4 311	3 990
Årets investeringar	553	321
Utgående anskaffningsvärde	4 864	4 311
Ingående ackumulerade avskrivningar	-1 685	-1 484
Årets avskrivningar enligt plan	-226	-201
Utgående ackumulerade avskrivningar	-1 911	-1 685
Redovisat värde	2 953	2 626

Inventarier

Koncernen (Belopp i tkr)	2023-12-31	2022-12-31
Ingående anskaffningsvärde	19 688	17 173
Årets investeringar	3 307	2 114
Avvecklad verksamhet	-7 307	-
Årets försäljning	32	-17
Växelkursdifferenser	-	419
Utgående anskaffningsvärde	15 720	19 688
Ingående ackumulerade avskrivningar	-15 279	-13 035
Årets avskrivningar enligt plan	-1 612	-1 957
Avvecklad verksamhet	5 138	-
Växelkursdifferenser	-	-287
Utgående ackumulerade avskrivningar	-11 753	-15 279
Redovisat värde	3 967	4 409
Moderbolaget (Belopp i tkr)	2023-12-31	2022-12-31
Ingående anskaffningsvärde	13 425	12 062
Årets investeringar	2 137	1 364
Avvecklad verksamhet	-1 459	-
Utgående anskaffningsvärde	14 103	13 425
Ingående ackumulerade avskrivningar	-10 431	-9 264
Årets avskrivningar enligt plan	-1 098	-1 167
Avvecklad verksamhet	1 088	-
Utgående ackumulerade avskrivningar	-10 441	-10 431
Redovisat värde	3 662	2 995

Sammandrag över avskrivningar enligt plan:

Koncernen (Belopp i tkr)	2023	2022
Goodwill (se not 10)	-	-
Övriga immateriella anläggningstillgångar	405	442
Balanserade utgifter för utvecklingsarbeten	356	213
Nyttjanderättstillgångar	10 155	11 890
Förbättringsutgifter på annans fastighet	271	268
Inventarier och fordon	1 612	1 957
Summa	12 799	14 770

Moderbolaget (Belopp i tkr)	2023	2022
Goodwill (se not 10)	1 803	1 803
Balanserade utgifter för utvecklingsarbeten	-	213
Övriga immateriella anläggningstillgångar	356	-
Förbättringsutgifter på annans fastighet	226	201
Inventarier och fordon	1 098	1 167
Summa	3 483	3 385

NOT 13 Nyttjanderättstillgångar och leasingsskuld

Nyttjanderättstillgångar enligt IFRS 16

Från och med 2019 omfattas lokalhyreskontrakt och leaseade fordon av balansposten Nyttjanderättstillgångar.

Bestämmelserna i IFRS 16, Leasing ska enbart tillämpas i koncernräkenskaper och av den orsaken redovisas kostnaderna i moderbolaget för leaseade fordon och lokalhyreskontrakt enbart som löpande rörelsekostnader i enlighet med god redovisningssed. Moderbolaget ska av den orsaken heller inte redovisa några tillgångar eller skulder relaterade till hyra och leasing av lokaler och fordon.

Redovisningsprinciperna är följande:

För lokalhyreskontrakt: Vid räkenskapsårets utgång görs en beräkning för vart och ett av pågående lokalhyreskontrakt som fastställer summan av de hyresbetalningar som koncernen är förpliktad att betala under hyreskontraktets återstående tid. Den framräknade summan redovisas som värdet av nyttjanderättstillgångar vid räkenskapsårets början. Värdet av förpliktelser att erlägga lokalhyror ska även redovisas som leasingsskuld med fördelning på kortfristig skuld och långfristig skuld. Nyttjanderättstillgångar tas upp till anskaffningsvärde och leasingsskulder till nuvärde.

Som kortfristig skuld upptas det belopp som ska betalas under de närmaste 12 månaderna och resterande del redovisas som långfristig skuld. Under räkenskapsåret reduceras värdet på nyttjanderättstillgångar med betalda hyror. Det belopp som värdet reduceras med redovisas i koncernens resultaträkning som avskrivning på materiella anläggningstillgångar. En mindre del av betalda hyror ska dock redovisas som räntekostnad på leasingsskulden. I Precio Fishbones fall 7,95% på skuldbeloppet. Betalda hyror efter avdrag för kapitalränta reducerar leasingsskulden under löpande år.

För leaseade fordon: Leaseade fordon avser tjänstefordon. S.k. personbilar där den anställda står för bilen utgifter genom ett löneavdrag redovisas inte i koncernens resultat och balansräkning. Koncernens tjänstefordon administreras av utomstående finansiär som köper och äger fordonen samt fakturerar koncernens bolag leasinghyror. Leasingen är s.k. finansiell leasing där koncernen svarar för fordonets restvärde enligt en kalkyl som upprättas vid fordonets inköp. Under leasingavtalets gång redovisas leasinghyror som avskrivning och ränta på bundet kapital. Avskrivningen i koncernräkenskaper uppgår till samma belopp som leasegivaren skriver ned värdet på fordonet i sina böcker. Vid inköp av ett fordon ökas värdet av leasingbilar och leasingsskulden ökas med samma belopp samt reduceras löpande med erlagda leasingavgifter.

På samma sätt som för lokalhyreskontrakt tas fordon upp till anskaffningsvärde och leasingsskuld till nuvärde.

För både lokalhyreskontrakt och fordon uppkommer temporära skillnader mellan å ena sidan tillgångarna anskaffningsvärde minskat med avskrivningar enligt plan och nuvärdet av återstående förpliktelser att erlägga leasinghyror. Uppkomna skillnader redovisas i övrigt totalresultat i koncernresultaträkningen och som fond för verkligt värde i koncernbalansräkningen. Vid avtalets slutpunkthar dessa skillnader utplånats.

Koncernen (Belopp i tkr)	2023-12-31	2022-12-31
Ingående anskaffningsvärde	45 896	36 924
Inklassificerat vid årets början, lokalhyreskontrakt	-2 663	-4 480
Nytecknade kontrakt	2 320	17 141
Årets försäljningar	-1 953	-1 498
Avvecklad verksamhet	-5 195	-
Omräkning till verkligt värde	-	-2 190
Utgående anskaffningsvärde	38 406	45 896
Ingående ackumulerade avskrivningar	-13 236	-13 352
Inklassificerat vid årets början, lokalhyreskontrakt	26	10 848
Årets avskrivningar enligt plan	-10 155	-11 890
Årets försäljningar	1 219	1 158
Avvecklad verksamhet	1 093	-
Utgående ackumulerade avskrivningar	-21 052	-13 236
Redovisat värde	17 353	32 660

Nyttjanderättstillgångar uppdelade på tillgångslag

	Lokalhyreskontrakt	Fordon	Summa
Anskaffningsvärde			
Ingående värde 2022-01-01	28 944	7 980	36 924
Omräkning vid årets början	-4 480	-	-4 480
Nytecknade kontrakt	16 343	798	17 141
Årets försäljningar	0	-1 498	-1 498
Omräkning till verkligt värde	-2 210	20	-2 190
Utgående värde 2022-12-31	38 596	7 300	45 896
Omräkning vid årets början	-2 617	-46	-2 663
Nytecknade kontrakt	-	2 320	2 320
Årets försäljningar	-	-1 953	-1 953
Omräkning till verkligt värde	-	-	0
Avvecklad verksamhet	-1 882	-3 314	-5 195
Utgående värde 2023-12-31	34 098	4 307	38 406
Akkumulerade avskrivningar			
Ingående värde 2022-01-01	-10 848	-2 504	-13 352
Omräkning vid årets början	10 848	-	10 848
Årets avskrivningar enligt plan	-10 443	-1 447	-11 890
Årets försäljningar	-	1 158	1 158
Utgående värde 2022-12-31	-10 443	-2 793	-13 236
Omräkning vid årets början	-	26	26
Årets avskrivningar enligt plan	-9 010	-1 145	-10 155
Årets försäljningar	-	1 219	1 219
Avvecklad verksamhet	-	1 093	1 093
Utgående värde 2023-12-31	-19 453	-1 599	-21 052
Redovisat värde			
Per 2022-12-31	28 153	4 507	32 660
Per 2023-12-31	14 646	2 708	17 353

Leasingsskuld

	Lokalhyreskontrakt	Fordon	Summa
Ingående värde 2022-01-01	18 096	5 476	23 572
Omräkning vid årets början	6 367	-	6 367
Nytecknade kontrakt	16 343	798	17 141
Årets amorteringar	-10 443	-1 788	-12 231
Omräkning till verkligt värde	-1 950	-73	-2 024
Utgående värde 2022-12-31	28 413	4 413	32 826
Omräkning vid årets början	-2 617	-	-2 617
Nytecknade kontrakt	-	2 320	2 320
Årets amorteringar	-9 010	-1 878	-10 888
Avvecklad verksamhet	-1 882	-2 220	-4 102
Omräkning till verkligt värde	-244	73	-170
Utgående värde 2023-12-31	14 661	2 708	17 369
Kortfristig del 2022-12-31	17 671	3 121	20 792
Långfristig del 2022-12-31	10 742	1 292	12 034
Summa 2022-12-31	28 413	4 413	32 826
Kortfristig del 2023-12-31	9 315	766	10 081
Långfristig del 2023-12-31	5 346	1 943	7 289
Summa 2023-12-31	14 661	2 708	17 370

NOT 14 Övriga finansiella anläggningstillgångar

Koncernen (Belopp i tkr)	2023-12-31	2022-12-31
Ingående anskaffningsvärde	226	12
Årets anskaffningar	43 825	150
Årets vinst	16	64
Årets avyttringar	-	-
Redovisat värde	44 067	226

Moderbolaget (Belopp i tkr)	2023-12-31	2022-12-31
Ingående anskaffningsvärde	156	6
Årets anskaffningar	43 825	150
Årets avyttringar	-	-
Redovisat värde	43 981	156

Under 2021 har moderbolaget förvärvat 25 % av andelarna i Knowit & Precio Fishbone Public IT AB.

Bolaget bedriver it-verksamhet som ramavtalsleverantör inom tre anbudsområden:

1. Verksamhetens it-behov,
2. It-lösningar och
3. Säkerhet i it-projekt samtliga inom Kammarkollgiets ramavtal för it-konsulttjänster.

Precio Fishbones andel av årets vinst redovisas enbart i koncernräkenskaper.

Ett led i avyttringen av Omniarörelsen har varit att moderbolaget Precio Fishbone AB har förvärvat 19,9 % av bolaget Omnia Digital Workplace AB för en köpeskilling om 43 825 tkr (556548-3640). Omnia Digital Workplace AB är moderbolag till koncernens avyttrade dotterbolag Precio Fishbone Systems AB som driver Omniarörelsen vidare. Andelen 19,9 % innebär att kriterierna för redovisning av intressebolag inte är uppfyllda och av den orsaken rapporteras innehavet i Omnia Digital Workplace som en finansiell anläggningstillgång.

NOT 15 Kundfordringar och andra fordringar

Koncernen (Belopp i tkr)	2023-12-31	2022-12-31
Kundfordringar, förfallostruktur se nedan	47 715	55 287
Övriga fordringar	1 323	1 903
Förutbetalda kostnader och upplupna intäkter (a)	9 754	17 854
Summa	58 792	75 043

(a) Förutbetalda kostnader och upplupna intäkter

Upplupna intäkter	1 778	7 967
Förutbetalda lokalhyror	2 653	2 368
Förutbetalda leasing	1 504	219
Övriga poster	3 819	7 300
	9 754	17 854

Moderbolaget (Belopp i tkr)	2023-12-31	2022-12-31
Kundfordringar	46 651	49 315
Övriga fordringar	1 236	590
Förutbetalda kostnader och upplupna intäkter (a)	7 981	14 144
Summa	55 869	64 049

(a) Förutbetalda kostnader och upplupna intäkter

Upplupna intäkter	1 326	5 818
Förutbetalda lokalhyror	2 056	2 295
Förutbetalda leasing	1 421	203
Övriga poster	3 179	5 827
Summa	7 981	14 144

Förfallostruktur på kundfordringar

Koncernen (Belopp i tkr)	2023-12-31	2022-12-31
Ej förfallna	41 594	51 512
Mindre än en månad	4 811	2 553
1-2 månader	1 204	440
Mer än 2 månader	107	783
Summa	47 715	55 287

Avsättning för kundförluster 0 0

Moderbolaget (Belopp i tkr)	2023-12-31	2022-12-31
Ej förfallna	41 460	45 782
Mindre än en månad	4 811	2 490
1-2 månader	274	258
Mer än 2 månader	107	785
Summa	46 651	49 315

Avsättning för kundförluster 0 0

NOT 16 Kassa och bank

Koncernen (Belopp i tkr)	2023-12-31	2022-12-31
Banktillgodohavanden	167 398	15 571
Summa	167 398	15 571
Outnyttjade kreditfaciliteter	3 000	3 000

Moderbolaget (Belopp i tkr)	2023-12-31	2022-12-31
Banktillgodohavanden	163 922	8 881
Summa	163 922	8 881
Outnyttjade kreditfaciliteter	3 000	3 000

NOT 17 Uppskjuten skatteskuld

Koncernen (Belopp i tkr)	Årets förändring genom		Årets förändring genom av-	
	Vid årets ingång 2023-01-01	avsättning och nedsättning året 2023	konsolidering	Vid årets utgång 2023-12-31
Periodiseringsfonder:				
Inkomstår 2017	5 032	-3 569	-1 462	0
Inkomstår 2018	6 960	0	-2 282	4 678
Inkomstår 2019	5 118	0	-2 432	2 686
Inkomstår 2020	6 161	0	-2 570	3 591
Inkomstår 2021	5 454	0	-2 680	2 774
Inkomstår 2022	3 577	0	-2 619	958
Inkomstår 2023		1 487		1 487
Summa periodiseringsfonder	32 301	-2 082	-14 044	16 174
Akkumulerade avskrivningar utöver plan	687	393	-20	1 059
Summa obeskattade reserver	32 987	-1 689	-14 065	17 234
Uppskjuten skatteskuld	-7 037	392	2 985	-3 660
Eget kapitalandel i obeskattade reserver	25 951	-1 297	-11 080	13 574

NOT 18 Leverantörsskulder och andra skulder

Koncernen (Belopp i tkr)	2023-12-31	2022-12-31
Leverantörsskulder	18 682	11 762
Övriga skulder (a)	9 891	9 775
Upplupna kostnader och förutbetalda intäkter (b)	5 897	16 369
Summa	34 471	37 906
(a) Övriga skulder		
Skatter och avgifter	4 523	9 289
Övrigt av engångskaraktär	5 368	486
Summa	9 891	9 775
(b) Upplupna kostnader och förutbetalda intäkter		
Personalrelaterade upplupna kostnader	4 757	9 834
Förutbetalda intäkter	397	5 101
Övriga upplupna kostnader	744	1 434
Summa	5 897	16 369

Moderbolaget (Belopp i tkr)	2023-12-31	2022-12-31
Leverantörsskulder	18 622	31 454
Övriga skulder (a)	9 301	7 723
Upplupna kostnader och förutbetalda intäkter (b)	11 142	14 565
Summa	39 065	53 741
(a) Övriga skulder		
Skatter och avgifter	3 933	7 723
Övrigt av engångskaraktär	5 368	-
Summa	9 301	7 723
(b) Upplupna kostnader och förutbetalda intäkter		
Personalrelaterade upplupna kostnader	10 000	10 384
Förutbetalda intäkter	397	3 424
Övriga upplupna kostnader	745	758
Summa	11 142	14 565

Moderbolaget (Belopp i tkr)	2023-12-31	2022-12-31
Leverantörsskulder	18 622	31 454
Övriga skulder (a)	9 301	7 723
Upplupna kostnader och förutbetalda intäkter (b)	11 142	14 565
Summa	39 065	53 741
(a) Övriga skulder		
Skatter och avgifter	3 933	7 723
Övrigt av engångskaraktär	5 368	-
Summa	9 301	7 723
(b) Upplupna kostnader och förutbetalda intäkter		
Personalrelaterade upplupna kostnader	10 000	10 384
Förutbetalda intäkter	397	3 424
Övriga upplupna kostnader	745	758
Summa	11 142	14 565

NOT 19 Fordringar på och skulder till koncernföretag

Moderbolaget (Belopp i tkr)	2023-12-31	2022-12-31
Avser avräkningsskulder till följande dotterföretag		
Precio Fishbone Tyskland	117	1 635
IT Strategi och Affärsprocesser	210	-
Precio Fishbone Canada	-	254
Precio Fishbone Danmark	-	5 516
Precio Fishbone Systems	-	2 515
Summa	327	9 920
Avser avräkningsskulder till följande dotterföretag		
Precio IT Strategi och Affärsprocesser AB	-	260
Precio Fishbone Systems AB	-	3 422
Precio Fishbone Danmark	-	-
Forum SQL Svenska AB	657	657
Precio Vietnam Ltd	4 097	1 796
Precio UK Ltd	572	297
Precio Industrial Consulting AB	255	255
Summa	5 581	6 686

NOT 20 Andelar i koncernföretag

Ett bolag konsolideras när ett bestämmande inflytande över detta bolag kan konstateras. Som kriterier för när ett bestämmande inflytande anses föreligga tillämpas dem som återfinns i IFRS 10, det vill säga rätt att styra verksamheten på ett sätt som kan påverka möjligheten till avkastning samt rätt till rörlig avkastning.

Moderbolaget (Belopp i tkr)	2023-12-31	2022-12-31
Ingående anskaffningsvärde	37 806	37 806
Årets investeringar	6 477	-
Årets nedskrivningar	-	-
Avvecklad verksamhet	-37 268	-
Utgående anskaffningsvärde	7 015	37 806

2023-12-31 Bolag	Verksamhet	Org nr	Kapitalandel	Rösträttsandel	Antal andelar	Redovisat värde	Nettotillgångar	Årets nettovinst
Forum SQL Svenska AB	a	556258-5629	100%	100%	8 500	1 100	1 095	-1
Precio UK Ltd	b	90 53 908	100%	100%	1	0	863	247
Precio Vietnam Ltd	c	411 023 005 29	100%	100%	850	5 915	8 799	1 977
						7 015	10 757	2 223
<i>Dotterföretag ägda genom Forum SQL Svenska AB:</i>								
Precio Industrial Consulting AB	a	556464-7245	100%	100%	2 500	261	298	0
Precio IT Strategi AB	a	556527-2910	100%	100%	1 000	120	100	-10
Summa						381	398	-10
2022-12-31 Bolag	Verksamhet	Org nr	Kapitalandel	Rösträttsandel	Antal andelar	Redovisat värde	Nettotillgångar	Årets nettovinst
Forum SQL Svenska AB	a	556258-5629	100%	100%	8 500	1 100	1 097	0
Precio UK Ltd	b	90 53 908	100%	100%	1	0	628	22
Precio Vietnam Ltd	c	411 023 005 29	100%	100%	850	5 915	7 644	4 501
Precio Fishbone Systems AB	d	556548-3640	100%	100%	29 400	30 729	19 384	6 017
Precio Fishbone Canada Inc	b	BN: 729345728	100%	100%	1	1	375	465
Precio Fishbone Danmark ApS	d	CVR 38742280	85%	85%	42 500	61	3 925	3 925
						37 806	33 053	14 930
<i>Dotterföretag ägda genom Forum SQL Svenska AB:</i>								
Precio Industrial Consulting AB	a	556464-7245	100%	100%	2 500	261	298	-3
Precio IT Strategi AB	c	556527-2910	100%	100%	1 000	120	110	-1
Summa						381	408	-4

a = Vilande bolag

b = Försäljningsbolag med begränsad produktion

c = Produktionsbolag mot kunder eller koncerninternt

d = Bolag med fullt erbjudande till marknaden och egen produktion

NOT 21 Poster som inte ska ingå i kassaflödet

Koncernen (Belopp i tkr)	2023-12-31	2022-12-31
Avskrivningar och nedskrivningar	12 995	14 770
Växelkursdifferenser	-533	-526
Resultat i intressebolag	-	64
Anpassning till verkligt värde enligt IFRS 16	-	125
Avvecklad verksamhet och avyttringsresultat	-1 089	-485
Summa	11 373	13 949

Moderbolaget (Belopp i tkr)	2023-12-31	2022-12-31
Avskrivningar och nedskrivningar	3 483	3 384
Utdelningar från dotterföretag	-4 180	-
Avvecklad verksamhet och avyttringsresultat	30 791	-
Summa	30 093	3 384

NOT 22 Finansiella instrument**Koncernen 2023**

Tillgångar i koncernbalansräkningen (tkr)	Not	Redovisat värde	Upplupet värde	Verkligt värde
Andra långfristiga fordringar		-	-	-
Kundfordringar	15	47 715	47 715	47 715
Andra fordringar	15	11 077	11 077	11 077
Kassa och banktillgodohavanden	16	167 398	167 398	167 398
Summa		226 189	226 189	226 189
Andelar i företag utanför koncernen	14	44 068	44 068	44 068

Skulder i koncernbalansräkningen (tkr)

Kommande köpeskillningar och optioner		-	-	-
Leasingskulder	13	17 370	17 370	17 370
Skuld för företagsförvärv	18	3 775	3 775	3 775
Leverantörsskulder	18	18 682	18 682	18 682
Övriga skulder	18	15 789	15 789	15 789
Summa		55 616	55 616	55 616

Koncernen 2022

Tillgångar i koncernbalansräkningen (tkr)	Not	Redovisat värde	Upplupet värde	Verkligt värde
Andra långfristiga fordringar		-	-	-
Kundfordringar	15	78 770	78 770	78 770
Andra fordringar	15	19 756	19 756	19 756
Likvida medel	16	15 571	15 571	15 571
Summa		114 097	114 097	114 097

Skulder i koncernbalansräkningen (tkr)

Kommande köpeskillningar och optioner		-	-	-
Leasingskulder	13	32 826	34 850	34 850
Leverantörsskulder	18	35 245	35 245	35 245
Övriga skulder	18	26 144	26 144	26 144
Summa		94 216	96 239	96 239

NOT 23 Resultat per aktie

Koncernen	2023	2022
Årets resultat	183 807 819	15 944 601
Hänförligt till moderbolagets aktieägare	183 807 819	15 355 918
Innehav utan bestämmande inflytande	-	588 682
Summa	183 807 819	15 944 601

Genomsnittligt antal aktier före utspädning	9 175 722	9 175 722
Genomsnittligt antal aktier efter utspädning	9 280 722	9 280 722

Antal aktier på balansdagen före utspädning	9 175 722	9 175 722
Antal aktier på balansdagen efter utspädning	9 280 722	9 280 722

Resultat per aktie före utspädning	20,03 kr	1,74 kr
Resultat per aktie efter utspädning	19,81 kr	1,72 kr

Hänförligt till moderbolagets aktieägare före utspädning	20,03 kr	1,67 kr
Hänförligt till moderbolagets aktieägare efter utspädning	19,81 kr	1,65 kr

Innehav utan bestämmande inflytande före och efter utspädning	-	0,06 kr
---	---	---------

Kvarvarande verksamhet före utspädning	1,04	0,63
Avvecklad verksamhet före utspädning	18,99	1,11

Kvarvarande verksamhet efter utspädning	1,03	0,63
Avvecklad verksamhet efter utspädning	18,77	1,10

NOT 24 Ställda säkerheter och eventalförbindelser

Koncernen (Belopp i tkr)	2023-12-31	2022-12-31
Ställda säkerheter för kreditinstitut:		
Belånade kundfordringar	Inga	Inga
Företagsinteckningar (*)	5 000	5 000
Fordon som brukas enligt finansiella leasingavtal	2 708	4 487
Summa	7 708	9 487

Ansvarsförbindelser:

Kapitaltäckningsgarantier	Inga	Inga
Borgensförbindelser	Inga	Inga
Summa	Inga	Inga

Moderbolaget (Belopp i tkr)

	2023-12-31	2022-12-31
Ställda säkerheter för kreditinstitut:		
Belånade kundfordringar	Inga	Inga
Företagsinteckningar	5 000	5 000
Fordon som brukas enligt finansiella leasingavtal	2 708	3 537
Summa	7 708	8 537

Ansvarsförbindelser:

Kapitaltäckningsgarantier	Inga	Inga
Borgensförbindelser	Inga	Inga

Redovisat värde	Inga	Inga
------------------------	-------------	-------------

(*) Företagsinteckningar avser säkerhet för dragningsrätt om 3 000 tkr på moderbolagets transaktionskonto.

NOT 25 Avvecklad verksamhet

Som upplyses om i inledningen av denna årsredovisning så tillkännagav koncernens moderbolag Precio Fishbone AB den 12 december 2023 att bolaget hade sålt 80,1 procent av verksamheten hänförlig till Omnia Digital Workplace till Monterro.

I enlighet med bestämmelserna i IFRS 5 Anläggningstillgångar som innehas för försäljning och avvecklad verksamhet lämnas här de upplysningar som standarden föreskriver att säljande bolag ska presentera.

Transaktionens formella struktur

Moderbolaget Precio Fishbone AB överförde under 2023 successivt all verksamhet kopplad till SaaS-tjänsten Omnia Digital Workplace och därmed förknippade immateriella och materiella tillgångar och rättigheter, skulder och förpliktelser till sitt dotterbolag Precio Fishbone Systems AB. Vid denna rörelseövergång tillfördes även andelarna i ytterligare två av koncernens legala enheter, de i Danmark och Kanada till Precio Fishbone Systems AB. I Tyskland startades en ny filial till vilken verksamheten överfördes och i Vietnam startades ett nytt bolag dit Omniaverksamheten överfördes.

I och med detta bildades en underkoncern vars moderbolag Precio Fishbone Systems AB till 100 procent förvärvades av M4 Software Holding AB som ägs av Monterro till 80,1 procent och Precio Fishbone AB till 19,9 procent.

Bruttoförsäljningsinkomsten för andelarna i Precio Fishbone Systems AB uppgick till 210 mkr och för en köpeskilling om 44 mkr förvärvade Precio Fishbone AB 19,9 procent av andelarna i M4 Software Holding AB. Den likviditetsmässiga nettointkomsten för 80,1 procent i den avvecklade verksamheten blev, efter transaktionskostnader och förvärv av 19,9 procent i M4 Software Holding AB samt kapitaltillskott enligt nedan, cirka 158 mkr.

Köparens tillträdesdag var den 15 december 2023 och avkonsolideringsdag för den avvecklade verksamheten fastställdes till den 30 november 2023.

Det avyttrade dotterföretaget Precio Fishbone Systems AB har efter transaktionen bytt firma till Omnia Digital Workplace AB.

Precio Fishbone AB har tillsammans med Monterro förpliktat sig att inom en tvåårsperiod från transaktionsdatum totalt tillskjuta Omnia Digital Workplace AB 25 mkr i proportion till parternas andelar i bolaget. 10 mkr tillfördes i samband med tillträdet. Baserat på att Precio Fishbone AB innehar 19,9 procent av Omnia Digital Workplace AB:s moderbolag innebär denna förpliktelse en utfästelse om att ytterligare tillföra bolaget upp till 2 985 000 kronor.

Den avvecklade verksamhetens resultaträkningar

(Belopp i tkr)	Jan-Nov 2023	Jan-Dec 2022
Nettoomsättning	63 278	47 063
Rörelsekostnader	-54 062	-34 668
Aktiverat arbete för egen räkning	458	0
Avskrivningar på materiella anläggningstillgångar	-272	-291
Rörelseresultat (EBITA)	9 401	12 104
Avskrivningar på immateriella anläggningstillgångar	0	0
Rörelseresultat (EBIT)	9 401	12 104
Finansiella poster	-154	-21
Resultat efter finansiella poster	9 246	12 083
Årets skatt	-2 559	-1 902
Resultat från den avvecklade verksamheten rörelse efter skatt	6 687	10 181
Nettoinkomst vid försäljning av avvecklad verksamhet	167 547	-
Redovisat resultat i koncernens resultaträkning	174 234	10 181

Redovisade värden för tillgångar och skulder vid tidpunkten för avkonsolidering den 30 november 2023

Tillgångar (Belopp i tkr)	
Anläggningstillgångar:	
Immateriella anläggningstillgångar	5 831
Materiella anläggningstillgångar	1 728
Finansiella anläggningstillgångar	0
Summa anläggningstillgångar	7 558
Omsättningstillgångar:	
Kundfordringar	13 612
Övriga fordringar	3 491
Kassa och bank	13 827
Summa omsättningstillgångar	30 930
Summa tillgångar	38 488

Eget kapital och skulder (Belopp i tkr)

Eget kapital:	
Aktiekapital	147
Reserver och balanserade vinstmedel	9 920
Årets resultat (Jan-nov 2023)	6 687
Summa eget kapital	16 754
Långfristiga skulder och uppskjuten skatt	2 985
Kortfristiga skulder	18 749
Summa eget kapital och skulder	38 488

Tilläggsupplysningar:

Bolaget har per 31 december 2023 tillförts ytterligare 10 000 tkr i eget kapital. Avkonsolideringsdag har fastställts till 30 november 2023.

Den avvecklade verksamhetens kassaflödesanalyser

(Belopp i tkr)	Jan-Nov 2023	Jan-Nov 2022
Kassaflöde från löpande verksamheten	6 486	10 867
Förändring av rörelsekapital	37 204	-2 054
Kassaflöde från investeringsverksamheten	-8 587	-216
Kassaflöde från finansieringsverksamheten	-23 146	-8 492
Förändring av likvida medel	11 957	105
Likvida medel vid periodens början	1 870	2 361
Likvida medel vid periodens slut	13 827	2 466

Tilläggsupplysningar:

Kassaflöde från moderbolagets försäljning av den avvecklade verksamhetens legala enheter och som därmed blir kvar i den kvarvarande verksamheten

186 029

Resultat av transaktionen som redovisas i koncernens resultaträkning för 2023 (Tkr)

Resultat vid försäljning av rörelse	167 547
Utgörs av delposterna:	
Bruttoinkomst	210 009
Transaktionskostnader	-10 153
Nettoinkomst	199 856
Den avkonsoliderade koncernens nettotillgångar enligt dess balansräkning	-16 754
Lämnat aktieägartillskott inför transaktionstidpunkten	-6 477
Bortskrivning av koncernmässiga övervärden	-8 035
Övriga transaktionsrelaterade vinster och förluster	-1 042
Redovisat avyttringsresultat	167 547

NOT 26 Utdelningsförslag

Till årsstämmans förfogande står följande fria medel:

Från tidigare år överförda vinstmedel	35 984 211
Årets vinst	171 684 096
Delsumma enligt moderbolagets balansräkning	207 668 308
Redan utdelat i enlighet med beslut vid extra bolagsstämma 2024-02-15, 3:80 kronor per aktie	-34 867 744
Kvarstående medel till årsstämmans förfogande	172 800 564

Styrelsen och verkställande direktören föreslår att de fria medlen disponeras enligt följande:

Utdelas till aktieägarna 1:30 kronor per aktie (föreg. år 1:30 kr)	11 928 439
Utdelas till aktieägarna 8:70 kronor i extrautdelning (föreg. år 0:00 kr)	79 828 781
Delsumma som styrelsen föreslår att utdelas efter årsstämman	91 757 220
Till kommande år överföres vinstmedel	81 043 344
Summa disponerat	172 800 564
Antal utdelningsberättigade aktier av serie A	20 000
Antal utdelningsberättigade aktier av serie B	9 155 722
Summa	9 175 722

NOT 27 Definitioner av nyckeltal för koncernen

Avkastning på totalt kapital:	(Resultat efter finansiella poster+räntekostnader)/ Genomsnittligt totalt kapital
Avkastning på sysselsatt kapital:	(Resultat efter finansiella poster+räntekostnader)/ Genomsnittligt sysselsatt kapital
Avkastning på eget kapital efter skatt:	Årets resultat/Genomsnittligt eget kapital
Rörelsemarginal (EBITA):	Rörelseresultat (EBITA)/Nettoomsättning
Rörelseresultat EBITA:	Rörelseresultat före avskrivningar på immateriella anläggningstillgångar, finansiella poster och skatt.
Vinstmarginal:	Årets resultat efter skatt/Nettoomsättning
Kassalikviditet:	Omsättningstillgångar/Kortfristiga skulder
Soliditet:	Eget kapital/Totala tillgångar
Skuldsättningsgrad:	Skulder/Eget kapital
Resultat per aktie:	Årets resultat efter skatt/Genomsnittligt antal aktier/år
Eget kapital per aktie:	Eget kapital/Antal aktier på balansdagen

NOT 28 Finansiell riskhantering

För att hantera de finansiella riskerna finns en finanspolicy som fastställts av bolagets styrelse. Vd ansvarar för att beslutad policy efterlevs och economichefen har det operativa ansvaret för hanteringen av de finansiella riskerna. Tillgänglig likviditet förvaltas av economichefen. Finns överlikviditet placeras denna kortfristig i likvida finansiella instrument i svenska kronor när sådana finns att tillgå med bättre ränta än vad likvidkonton i bank erbjuder. Dessa finansiella instrument är normalt fasträntekonton i svensk bank. Koncernens finansiella risker handlar om kundfordringar, valutarisker, finansieringsrisker, likviditetsrisker och ränterisker.

Den svenska kronan har fluktuerat gentemot USD som är den bärande valutan för dotterföretaget i Vietnam. Moderbolaget har av den orsaken tagit valutapositioner i USD för att begränsa influensen av rörelser mellan USD och SEK som försvårar den ekonomiska planeringen av verksamheten i landet.

I och med avyttringen av Omniarörelsen har koncernens exponering mot andra valutor i fråga om rörelsens kostnader än SEK påtagligt minskat. Således lämnade exponeringen mot EUR, DKK och CAD. Återstår på balansdagen USD och GBP.

En redogörelse för finansiella riskers natur, omfattningen av dem och vilka åtgärder koncernen vidtar för att möta dem lämnas i årsredovisningens avsnitt Riskfaktorer i Precio Fishbones rörelse som finns på sidorna 5 – 7.

NOT 29 Förvaltad kapital

Med förvaltad kapital avser styrelsen och verkställande direktören primärt koncernens egna kapital eller med andra ord aktieägarnas nettotillgångar i koncernen.

Eftersom koncernens rörelse ger upphov till förpliktelser gentemot kunder, anställda, leverantörer, kreditgivare och samhällets olika organ medför förvaltningen av koncernens

angelägenheter också att förvalta intressenters inflytande på strukturkapital, human-kapital, realkapital, finansiellt kapital och inte minst koncernens förtroendekapital som pålitlig part. Av den orsaken utsträcks förvaltningen av aktieägarnas nettotillgångar till en komplex mix tillgångar som ställs till koncernens förfogande utan primär äganderätt. Målet för förvaltad kapital är att trygga koncernens förmåga att fortsätta sin verksamhet på ett sådant sätt att kunders, aktieägares, anställdas, leverantörers, kreditgivares och samhällets legitima förväntningar på koncernen kan infrias vid rätt tidpunkt och på ett korrekt sätt.

Vad gäller det finansiella kapitalet så kan förändrade yttre förutsättningar för koncernens rörelse medföra att kapitalstrukturen behöver ändras för att underlätta anpassningen till inträffade eller förväntade omständigheter.

Verktyg för en sådan anpassning kan utgöras av justering av den utdelning som betalas till aktieägarna, återbetalning av kapital till aktieägarna, utfärdande av nya aktier eller försäljning av tillgångar för att minska skuldsättningen. För en koncern som Precio Fishbone är den tillgångsbaserade säkerhetsbasen för upplåning begränsad. Av den orsaken behöver en rimlig soliditet upprätthållas.

Koncernens strategi är att eftersträva ett varaktigt ett positivt kassaflöde från den löpande verksamheten och att vara restriktiv med att lånefinansiera investeringar. Vidare att ha en balanserad tillväxt oavsett om den sker organiskt eller genom rörelseförvärv.

NOT 30 Uppskattningar och bedömningar

Vid upprättande av moderbolagets och koncernens finansiella rapporter görs uppskattningar och antaganden om framtiden. Dess utvärderas fortlöpande baserat på inträffade händelser och i övrigt historisk erfarenhet samt förväntade framtida händelser som kan anses rimliga under rådande förhållanden. De två faktorer av finansiell natur som i högre grad är föremål för uppskattningar och bedömningar är periodiseringen av intäkter av utfört arbete samt värderingen av koncernens goodwill.

Intäktsredovisning

Koncernen tillämpar som princip successiv vinstavräkning innebärande att uppbettningsgrad på balansdagen i fastprisprojekt tas upp i resultatet. Då måste en bedömning göras om eventuella risker som föreligger i uppdragen. En bedömning och avsättning för de ekonomiska effekterna av ett eventuellt tidsöverdrag måste göras. Dessa uppskattningar är alltid förenade med en grad av osäkerhet vilken varierar mellan uppdragen. Vid utgången av 2023 var omfattningen av uppdrag med behovet av bedömningar i detta avseende begränsad eftersom andelen fastprisprojekt var begränsad.

Värdering av goodwill

Koncernens goodwill prövas minst en gång per med avseende på eventuellt nedskrivningsbehov. Den prövning som gjordes på balansdagen den 31 december 2023 finns beskriven i not 10 Goodwill. Det framräknade värdet på den kassagenererande enhet som gett upphov till goodwillposten i koncernbalansräkningen är starkt avhängig av vilka antaganden om framtiden i fråga om försäljningsutveckling och marginaler som vd och styrelsen gör. Skulle en nedskrivning av värdet på goodwill bli nödvändig så påverkar nedskrivningsbeloppet det redovisade årsresultatet och koncernens egna kapital däremot är en nedskrivning inte kassaflödespåverkande.



Styrelsen och verkställande direktören försäkrar att koncernredovisningen har upprättats i enlighet med internationella redovisningsstandarder IFRS, sådana de antagits av EU och att den ger en rättvisande bild av koncernens ställning och resultat.

Årsredovisningen har upprättats i enlighet med god redovisningssed och ger en rättvisande bild av koncernens och moderbolagets ställning och resultat.

Förvaltningsberättelsen för koncernen och moderbolaget ger en rättvisande översikt över utvecklingen av koncernens och moderbolagets verksamhet, ställning och resultat samt beskriver väsentliga risker och osäkerhetsfaktorer som moderbolaget och övriga koncernföretag står inför.

Årsredovisningen och koncernredovisningen har godkänts av styrelsen den 10 april 2024.

Stockholm den dag som framgår av elektronisk underskrift.

Patrik Salén
Styrelseordförande

Per Adolfsson

Stina Treven

Katarina Åkerman

Christer Johansson
Verkställande direktör

Vår revisionsberättelse har lämnats den dag som framgår av min elektroniska signatur.

PWC AB

David Hedlund
Auktoriserad revisor

REVISIONSBERÄTTELSE

Till bolagsstämman i Precio Fishbone AB, org.nr 556347-2926

RAPPORT OM ÅRSREDOVISNINGEN OCH KONCERNREDOVISNINGEN

Uttalanden

Vi har utfört en revision av årsredovisningen och koncernredovisningen för Precio Fishbone AB för år 2023. Bolagets årsredovisning och koncernredovisning ingår på sidorna 12–43 i detta dokument.

Enligt vår uppfattning har årsredovisningen upprättats i enlighet med årsredovisningslagen och ger en i alla väsentliga avseenden rättvisande bild av moderbolagets finansiella ställning per den 31 december 2023 och av dess finansiella resultat och kassaflöde för året enligt årsredovisningslagen. Koncernredovisningen har upprättats i enlighet med årsredovisningslagen och ger en i alla väsentliga avseenden rättvisande bild av koncernens finansiella ställning per den 31 december 2023 och av dess finansiella resultat och kassaflöde för året enligt International Financial Reporting Standards (IFRS), såsom de antagits av EU, och årsredovisningslagen. Förvaltningsberättelsen är förenlig med årsredovisningens och koncernredovisningens övriga delar.

Vi tillstyrker därför att bolagsstämman fastställer resultaträkningen och balansräkningen för moderbolaget och koncernen.

Grund för uttalanden

Vi har utfört revisionen enligt International Standards on Auditing (ISA) och god revisionssed i Sverige. Vårt ansvar enligt dessa standarder beskrivs närmare i avsnittet Revisorns ansvar. Vi är oberoende i förhållande till moderbolaget och koncernen enligt god revisorssed i Sverige och har i övrigt fullgjort vårt yrkesetiska ansvar enligt dessa krav.

Vi anser att de revisionsbevis vi har inhämtat är tillräckliga och ändamålsenliga som grund för våra uttalanden.

Övrig upplysning

Revisionen av årsredovisningen och koncernredovisningen för räkenskapsåret 2022 har utförts av en annan revisor som lämnat en revisionsberättelse daterad 14 april 2023 med omodifierade uttalanden i Rapport om årsredovisningen och koncernredovisningen.

Annan information än årsredovisningen och koncernredovisningen

Detta dokument innehåller även annan information än årsredovisningen och koncernredovisningen och återfinns på sidorna 2–11. Det är styrelsen och verkställande direktören som har ansvaret för denna andra information.

Vårt uttalande avseende årsredovisningen och koncernredovisningen omfattar inte denna information och vi gör inget uttalande med bestyrkande avseende denna andra information.

I samband med vår revision av årsredovisningen och koncernredovisningen är det vårt ansvar att läsa den information som identifieras ovan och överväga om informationen i väsentlig utsträckning är oförenlig med årsredovisningen och koncernredovisningen. Vid denna genomgång beaktar vi även den kunskap vi i övrigt inhämtat under revisionen samt bedömer om informationen i övrigt verkar innehålla väsentliga felaktigheter.

Om vi, baserat på det arbete som har utförts avseende denna information, drar slutsatsen att den andra informationen innehåller en väsentlig felaktighet, är vi skyldiga att rapportera detta. Vi har inget att rapportera i det avseendet.

Styrelsens och verkställande direktörens ansvar

Det är styrelsen och verkställande direktören som har ansvaret för att årsredovisningen och koncernredovisningen upprättas och att de ger en rättvisande bild enligt årsredovisningslagen och, vad gäller koncernredovisningen, enligt IFRS, så som de antagits av EU, och årsredovisningslagen. Styrelsen och verkställande direktören ansvarar även för den interna kontroll som de bedömer är nödvändig för att upprätta en årsredovisning och koncernredovisning som inte innehåller några väsentliga felaktigheter, vare sig dessa beror på oegentligheter eller misstag.

Vid upprättandet av årsredovisningen och koncernredovisningen ansvarar styrelsen och verkställande direktören för bedömningen av bolagets och koncernens förmåga att fortsätta verksamheten. De upplyser, när så är tillämpligt, om förhållanden som kan påverka förmågan att fortsätta verksamheten och att använda antagandet om fortsatt drift. Antagandet om fortsatt drift tillämpas dock inte om styrelsen och verkställande direktören avser att likvidera bolaget, upphöra med verksamheten eller inte har något realistiskt alternativ till att göra något av detta.

Revisorns ansvar

Våra mål är att uppnå en rimlig grad av säkerhet om huruvida årsredovisningen och koncernredovisningen som helhet inte innehåller några väsentliga felaktigheter, vare sig dessa beror på oegentligheter eller misstag, och att lämna en revisionsberättelse som innehåller våra uttalanden.

Rimlig säkerhet är en hög grad av säkerhet, men är ingen garanti för att en revision som utförs enligt ISA och god revisionssed i Sverige alltid kommer att upptäcka en väsentlig felaktighet om en sådan finns. Felaktigheter kan uppstå på grund av oegentligheter eller misstag och anses vara väsentliga om de enskilt eller tillsammans rimligen kan förväntas påverka de ekonomiska beslut som användare fattar med grund i årsredovisningen och koncernredovisningen.

En ytterligare beskrivning av vårt ansvar för revisionen av årsredovisningen och koncernredovisningen finns på Revisorsinspektionens webbplats: www.revisorsinspektionen.se/revisornsansvar. Denna beskrivning är en del av revisionsberättelsen.

RAPPORT OM ANDRA KRAV ENLIGT LAGAR OCH ANDRA FÖRFATTNINGAR

Uttalanden

Utöver vår revision av årsredovisningen och koncernredovisningen har vi även utfört en revision av styrelsens och verkställande direktörens förvaltning för Precio Fishbone AB för år 2023 samt av förslaget till dispositioner beträffande bolagets vinst eller förlust.

Vi tillstyrker att bolagsstämman disponerar vinsten enligt förslaget i förvaltningsberättelsen och beviljar styrelsens ledamöter och verkställande direktören ansvarsfrihet för räkenskapsåret.

Grund för uttalanden

Vi har utfört revisionen enligt god revisionsssed i Sverige. Vårt ansvar enligt denna beskrivs närmare i avsnittet Revisorns ansvar. Vi är oberoende i förhållande till moderbolaget och koncernen enligt god revisionsssed i Sverige och har i övrigt fullgjort vårt yrkesetiska ansvar enligt dessa krav.

Vi anser att de revisionsbevis vi har inhämtat är tillräckliga och ändamålsenliga som grund för våra uttalanden.

Styrelsens och verkställande direktörens ansvar

Det är styrelsen som har ansvaret för förslaget till dispositioner beträffande bolagets vinst eller förlust. Vid förslag till utdelning innefattar detta bland annat en bedömning av om utdelningen är försvarlig med hänsyn till de krav som bolagets och koncernens verksamhetsart, omfattning och risker ställer på storleken av moderbolagets och koncernens egna kapital, konsolideringsbehov, likviditet och ställning i övrigt.

Styrelsen ansvarar för bolagets organisation och förvaltningen av bolagets angelägenheter. Detta innefattar bland annat att fortlöpande bedöma bolagets och koncernens ekonomiska situation, och att tillse att bolagets organisation är utformad så att bokföringen, medelsförvaltningen och bolagets ekonomiska angelägenheter i övrigt kontrolleras på ett betryggande sätt. Den verkställande direktören ska sköta den löpande förvaltningen enligt styrelsens riktlinjer och anvisningar och bland annat vidta de åtgärder som är nödvändiga för att bolagets bokföring ska fullgöras i överensstämmelse med lag och för att medelsförvaltningen ska skötas på ett betryggande sätt.

Revisorns ansvar

Vårt mål beträffande revisionen av förvaltningen, och därmed vårt uttalande om ansvarsfrihet, är att inhämta revisionsbevis för att med en rimlig grad av säkerhet kunna bedöma om någon styrelseledamot eller verkställande direktören i något väsentligt avseende:

- företagit någon åtgärd eller gjort sig skyldig till någon försummelse som kan föranleda ersättningsskyldighet mot bolaget, eller
- på något annat sätt handlat i strid med aktiebolagslagen, årsredovisningslagen eller bolagsordningen.

Vårt mål beträffande revisionen av förslaget till dispositioner av bolagets vinst eller förlust, och därmed vårt uttalande om detta, är att med rimlig grad av säkerhet bedöma om förslaget är förenligt med aktiebolagslagen.

Rimlig säkerhet är en hög grad av säkerhet, men ingen garanti för att en revision som utförs enligt god revisionsssed i Sverige alltid kommer att upptäcka åtgärder eller försummelser som kan föranleda ersättningsskyldighet mot bolaget, eller att ett förslag till dispositioner av bolagets vinst eller förlust inte är förenligt med aktiebolagslagen.

En ytterligare beskrivning av vårt ansvar för revisionen av förvaltningen finns på Revisorsinspektionens webbplats: www.revisorsinspektionen.se/revisornsansvar. Denna beskrivning är en del av revisionsberättelsen.

Örebro den dag som framgår av vår elektroniska signatur
Öhrlings PricewaterhouseCoopers AB

David Hedlund
Auktoriserad revisor

Styrelsen



Patrik Salén, Chairman of the Board

Född 1965
Ledamot sedan 2014
Egen företagare genom Finix AB/Pa de Kaphoe AB
Övriga styrelseuppdrag: Hyper Island AB, Mowic AB
Utbildning: MBA
Beroendeförhållande enligt bolagsstyrningskoden: Oberoende
Aktieinnehav i bolaget: 606 000 B-aktier



Katarina Åkerman, Board member

Född 1963
Ledamot sedan 2015
Chef Strategi och utveckling Mälarenergi AB
Övriga styrelseuppdrag: Inga
Utbildning: Civilekonom
Beroendeställning enligt bolagsstyrningskoden: Oberoende
Aktieinnehav i bolaget: 8 200 B-aktier



Per Adolffsson, Board member

Född 1960
Ledamot sedan 2022
Övriga styrelseuppdrag: Datema AB, Avensia AB, Flowscape AB
Utbildning: Civilingenjör, KTH och Worcester Polytechnic Institute (WPI), Massachusetts, USA
Beroendeförhållande enligt bolagsstyrningskoden: Oberoende
Aktieinnehav i bolaget: Inget



Stina Treven, Board member

Född 1967
Ledamot sedan 2021
Senior rådgivare på Stardust Consulting
Övriga styrelseuppdrag: styrelseordförande i Planacy AB, styrelsemedlem i iSolve AB
Utbildning: Diplomerad Professionellt styrelsearbete via Michael Berglund,
Certified Digital Transformation Enabler via DigJourney, Graduated Coach via LeapFrog,
INSEAD Fontainebleau France: Advanced Industrial Marketing Strategy, MSc.
Industriell ekonomi från Linköpings Tekniska Högskola
Beroendeförhållande enligt bolagsstyrningskoden: Oberoende
Aktieinnehav i bolaget: Inget



Christer Johansson, verkställande direktör

Född 1964
Vd sedan 2013 (ej ledamot)
Övriga styrelseuppdrag: Inga
Utbildning: Ekonomie doktor i företagsekonomi, Handelshögskolan i Stockholm
Civilekonom, Stockholms universitet
Beroendeförhållande enligt bolagsstyrningskoden: Anställd
Aktieinnehav i bolaget: 348 361 B-aktier





PRECIO FISHBONE BORLÄNGE

SVEAGRÄND 1
SE-784 33 BORLÄNGE
SWEDEN
+46 771-44 00 80

PRECIO FISHBONE UK LTD

20 EAST ROAD
LONDON N1 6AD,
UNITED KINGDOM
+44 (0) 7825 794617

PRECIO FISHBONE ESKILSTUNA

KUNGSGATAN 10
SE-632 19 ESKILSTUNA
SWEDEN
+46 771-44 00 80

PRECIO FISHBONE VIETNAM LTD

186 ĐIEN BIÊN PHU STREET,
WARD 6 PJICO TOWER, 5TH FLOOR
DISTRICT 3, HO CHI MINH CITY
VIETNAM
+84 38 20 70 20

PRECIO FISHBONE GÖTEBORG

DRAKEGATAN 1
SE-412 50 GÖTEBORG
SWEDEN
+46 771-44 00 80

PRECIO FISHBONE STOCKHOLM

SANKT ERIKSGATAN 119
SE-113 44 STOCKHOLM
SWEDEN
+46 771-44 00 80

PRECIO FISHBONE VÄSTERÅS

VARMVALSVÄGEN 17
SE-721 30 VÄSTERÅS
SWEDEN
+46 771-44 00 80

PRECIO FISHBONE ÖREBRO

STORTORGET 8
SE-702 11 ÖREBRO
SWEDEN
+46 771-44 00 80