

Stockholm 19 februari, 2015

Sammanfattning av Free2movekoncernen för helåret 2014

- Nettoomsättningen uppgår till 5 771 (10 628) TKR
- Rörelseresultatet före avskrivningar (EBITDA) uppgår till -6 314 (-4 535) TKR motsvarande en rörelsemarginal om -107,5 (-38,4)%
- Avskrivningar uppgår till 940 (564) TKR
- Resultat efter skatt uppgår till -4 241 (-4 698) TKR
- Vinst per aktie uppgår till -0,01 (-0,05) SEK
- Kassaflödet från rörelsen uppgår till + 22 (-17) TKR
- Likvida medel uppgår till 75 TKR
- Soliditet: 58,0%
- Styrelsen föreslår att utdelningen behålls till 0,00 kr/aktie

VD-kommentar

Under 2014 fortsatte implementering av 2012 års förändringsplan, som innebar förstärkning av bolagets produktportfölj, produktutveckling, administration och försäljning. Köpet av teknikbolaget SensMaster i Malaysia genomfördes vilket också ger ett fotfäste för försäljning i Asien.

Koncernen består vid årsskiftet av moderbolaget Free2move Holding AB samt fyra dotterbolag:

- Free2move AB, Halmstad, är ett produktutvecklande och säljande bolag med en stark koppling till kunder och produkter inom Bluetooth (trådlös datakommunikation) för industriell verksamhet.
- SensMaster S/B, Malaysia är ett produktutvecklande och säljande bolag med en stark koppling till kunder och produkter i aktiv RFID (trådlös datakommunikation) för industriell verksamhet.
- Twixt Technologies S/B, Malaysia är nystartat med målsättningen att vara ett stöd för gemensam produktionsstyrning och försäljning av båda teknikområdena.
- Hiod Sports AB äger ett teknikområde koncernen inte prioriterar och vi söker en partner som kan vara en aktiv del av en satsning på sportrelaterad kommunikation i kontrollerade nät.

Vi går mot en framtid av mer trådlös datakommunikation med nya tekniska utmaningar där omvärldens och kundernas krav styr och vi finner vår nisch.

Här skall vi vara bästa teknikval genom ledorden: Räckvidd – Enkelhet – Låg integrationskostnad.

Vi har idag, genom våra två tekniska plattformar, en mer attraktiv produktportfölj som är väsentligt större än vid föregående årsskifte. Vi har etablerat en koncerngemensam teknikorganisation för bästa utnyttjande av resurser. Organisationen har på ett år gått från två ingenjörer till tio.

Bokslutskommuniké 2014

Vår försäljning sker i huvudsak utomlands. Även svenska kunder köper våra produkter via vår distributör i Tyskland, Rutronik, som med globala förgreningar säljer i alla väsentliga marknader. Vårt goda samarbete med Rutronik är viktigt för oss. Det hindrar oss inte att söka fler partners och öka vår närvaro på andra sätt. Säljfunktionen har under Q4 utökats med en säljare i Malaysia och en i Sverige.

Vi har arbetat på att öka vår geografiska närvaro, framförallt att överbrygga de tidzoner som försvårar vår kontakt med kunderna. Köpet av SensMaster S/B, Kuala Lumpur, Malaysia sågs som ett naturligt steg med avseende på produktutveckling, marknadsnärvaro och produktionsstyrning i Asien. Det gav också utrymme för ytterligare ett bolag, Twixt Technologies S/B, med huvuduppgift att vara Free2moves representant i Asien.

Tyvärr har dock en internrevision av SensMaster visat på problem som väsentligt belastar årsresultatet. Styrelsen kommer inför årsstämman närmare analysera situationen och vidta åtgärder.

2015 är året då vi kan, och skall, visa resultatet av två års slit enligt omställningsplanen från 2012. Vi är nu en leverantör med en modern och bred produktportfölj på en geografiskt större marknad

Viktiga händelser 2014 (omvänd kronologi)

- Free2move AB certifierade G-serien i moderniserat utförande enligt nya radio direktiv
- SensMaster S/B nominerade som en av tre till "Embedded Award" Kista 2014
- Funktionen produktutveckling har förstärkts
- SensMaster S/B köps och Twixt Technologies S/B startas
- Koncernkontor etablerat i Stockholm
- Produktväxling avslutades, ny produktserie påbörjades
- Nyemissioner genomfördes i juli samt oktober till ett sammanlagt värde om 11 066 887 kronor med netto tillskott om 8 078 172 kronor

Bokslutskommuniké 2014

Verksamheten under det fjärde kvartalet 2014

- En förväntad större order på Free2move´s konsumentprodukt SXA uteblev! Kontakten kvarstår och vi väntar nya förhandlingar i mars till april. Sannolikt valutaoro bakom senareläggning.
- Dotterbolagen i Malaysia påbörjar sina sälj- och teknikaktiviteter
- SensMaster produkt nomineras till Embedded Award, Kista mässan
- Uppgraderingsarbetet av den nuvarande konsumentprodukten SXA fortsätter och går under arbetsnamnet UXA
- Valutaoron ställer till problem i kundledet och produktionen. Det är dollar som vunnit mot euro, där förändringen i växelkurs varit 15 – 20%
- Vi passerade i december radiodirektiv för CE-märkning som tidigare förhindrat vår försäljning.

Oktober – December 2014

- Nettoomsättningen uppgår till 857 (2 093) TKR
- Rörelseresultatet före avskrivningar (EBITDA) uppgår till -4 174 (329) TKR
- Av- och nedskrivningarna uppgår till 491 (139) TKR
- Resultat efter skatt uppgår till - 4 241 (-2 100) TKR
- Vinst per aktie uppgår till -0,1 (-0,0) SEK
- Kassaflödet från rörelsen uppgår till - 907 (-2 061) TKR

Året som gått

Free2move Holding AB har förändrats under 2014. Vi är en koncern med fyra dotterbolag varav två i Sverige och två i Malaysia.

Bemanningen i koncernen har utvecklats som planerat. Det är en väsentlig resursförstärkning gjord i ledning såväl som i produktutveckling, marknad och försäljning. Säljrekryteringen kom under fjärde kvartalet och effekten kommer först under 2015.

Samtliga funktioner är koncerngemensamma och skall ses mot bakgrund i den emission som skedde under 2014. Det är en stor satsning på produkt och marknad som kommer att ge effekt under 2015. Marknadsnärvaron ökar väsentligt och nya produkter lanseras under första halvåret 2015 i en hög takt.

Väsentliga händelser är:

- uppgörelsen med en långivare i inledningen av året som gav ett plus om ca 2,2 milj.
- köp av SensMaster S/B, Malaysia
- emissioner under året som efter kostnader gav ett netto om 8 078 tkr

Bokslutskommuniké 2014

Verksamheten

Den operativa verksamheten bedrivs i dotterbolagen Free2move AB med säte i Halmstad och SensMaster S/B samt Dotterbolaget Twixt Technologies S/B, båda med säte i Kuala Lumpur, Malaysia. Det senare med försäljning och produktionsstyrning för koncernen.

Moderbolaget Free2move Holding AB har registrerats för moms och som arbetsgivare, VD har i samband med detta övergått från konsultuppdrag till anställning.

HIOD Sports AB har inte haft någon verksamhet under året.

Arbetet under året har inriktats följa den plan som fastställdes i emissionen, sommaren 2014. En kraftfull satsning på produktutveckling och säljfunktion. Båda funktioner är på plats med egen personal och därmed har även konsultavlösningen fungerat väl.

På tekniksidan har G-serien moderniserats och möter nu efter certifiering högt ställda krav med största möjlig räckvidd inom Bluetooth Classic. Vi har genom G-serien en av marknadens bästa produkter inom vår nisch.

Element14 har utvecklat en populär Linux-baserad minidator, Raspberry Pi, till lågt pris för skola och för industriell användning. Vi har i samarbete med Element14 utvecklat en lösning, baserad på G-serien, som ger Raspberry Pi en Bluetooth-kommunikation. Planerad säljstart april 2015.

Inom området aktiv RFID har produkter tagits fram varav en nominerades för Embedded Award, Kista mässan, under hösten. Det är ett produktkoncept med sensorer att använda i hus med fasta och mobila "läsare" för att rapportera husets hälsotillstånd via en molntjänst.

Ett annat koncept som tagits fram är en positioneringstjänst för att veta var aktuell personal är vid större mässor. En tjänst som väckt stor uppmärksamhet hos utställare på stora mässor som Electronica i München.

Vår omvärld visar även stort intresse för vår plan vi satt i verket att utveckla en produktserie baserad på senaste chip-set från CSR (numera Qualcomm). Det är en produktserie baserad på Blue Core 8 som kan ta Free2move till en ledande position inom nuvarande kärnområde.

Försäljningen är det område som fått högsta prioritet. Det är också det område som inte ännu lyckats. Avsiktligt gavs inte några utfästelser om snabba affärer vid emissionen i somras.

Klart är att i en efteranalys har sälj- och marknads- resursen under lång tid varit för klen. Två starka resurser har rekryterats och förväntningarna är nu stora. Flera stora distributörer har visat oss stort intresset, främst i den dynamiska asiatiska marknaden.

Administrationen hålls fortsatt på en stram nivå.

Produktionen har förbättrats och vi ser fram emot att öka densamma, med stabilare leveranser, samtidigt som den förbereds för nya produkter och kortare ledtider.

Bokslutskommuniké 2014

Produkterna



Free2move befinner sig i en bransch som präglas av stora förändringar. Vissa produkter är under utfasning medan andra har rekommendationen att enbart användas i befintliga konstruktioner.

Vi möter detta genom ett ständigt arbete av förbättring och förändring. Det gäller både våra produkter och vår eget arbete. Under andra halvåret 2014 har vi inte bara färdigställt produkter och påbörjat arbetet med nya. Vi har samtidigt förändrat och förbättrat vårt arbetssätt.

Generellt sett så befinner sig Free2move i ett segment inom radioteknik som både är stort och växande. Vi har koncentrerat arbetet till ett litet antal produkter vilka vi ser har en säker framtid och kan göra oss rättvisa som komponentleverantör.



Bluetooth produkter:

- **G-serien** är två moduler med goda egenskaper och ett chip-set med stor spridning som därmed har en lång livslängd. Det är i praktiken två produkter GLA och GXA, båda för Bluetooth Classic och är av klass 1 med räckvidd om 200 resp. över 1000 meter LoS.
- **M-serien** är en produkt baserad på ett Automotive klassat chip-set och därmed en lång livslängd. Det är en produkt (MLA) med möjlighet till kund Anpassning inom Bluetooth Classic av Klass 1 med en räckvidd om 150 meter LoS.
- **N-serien** är nästa serie där utvecklingsarbetet är påbörjat och baseras på ett nytt chip-set med bedömd lång livslängd och unika egenskaper inom Bluetooth Smart. Specifikationen är påbörjad och målsättningen satt med lansering under året i en första version.

Bluetooth produkter (för projekt)

- **P-serien** är tre moduler baserade på det arbete som skedde inom Hiod Sports cykelkommunikator. Produkten har unika egenskaper och möjlighet att integrera flera funktioner man normalt inte finner i en modul att bygga vidare på. PX, PXA och PLA har mycket stor räckvidd, upp mot 1500 meter, och flera finesser att använda som högsta möjliga digitala ljudöverföring och egen D/A - D/A omvandling.
- **W-serien** är en planerad serie där utvecklingsarbetet är påbörjat och baseras på ett nytt chip-set med bedömd lång livslängd och unika egenskaper inom datakommunikation – Bluetooth Smart i kombination med WiFi. Specifikationen är påbörjad och målsättningen satt med lansering efter N-serien i en första version

Bokslutskommuniké 2014

SensMaster arbetar i en nisch som ser annorlunda ut. Det är inte bara marknaden som skiljer sig från den Free2move traditionellt arbetat i. SensMaster har inte bara komponenter för system, de erbjuder även tjänster som anpassning och i vissa fall även hela systemlösningen. Likt Free2move finns här ett behov av att dela produkterna i två kategorier.

Läsare (RFID-readers):



- **Gemia/Gemia2** är en läsare med brett användningsområde och följer EPC Gen 2 (ISO 18000-6c)
- **Celebes** Egenkonstruerad läsare med stor kapacitet att följa taggar med hög uppdateringshastighet.
- **LR3** RFID läsare för tuffa miljöer i ett lägre frekvensband.

Taggar (RFIDs-tags):

- **Edam** Lämplig för att bäras av person. Talar i praktiken om att personen är närvarande eller inte - samt om de sätts i system – var personen befinner sig inom området.
- **Pharos** Kan märka gods och innehålla en eller flera sensorer som direkt eller i efterhand talar om vad godset varit med om t.ex. temperatur, skakningar m.m.
- **Samui** En radiofyr som fästs vid ett objekt som kan följas i stora mängder, t.ex. bagagevagnar på en flygplats.
- **Ison** Kan innehålla en eller flera sensorer som i realtid eller i lagrad information talar om temperatur, fuktighet m.m. Visades i system och nominerades vid Embedded mässan i Kista november 2014.

Produkter som i sig kan verka enkla men satta i system kan de lösa en mängd praktiska uppgifter vi tar för självklara. System av typen var är mina saker, när kommer de fram, har någon tagit dem härifrån, hur mår husgrunden i huset, står telestationens reserver kvar, när och av vem togs de härifrån etc. Listan kan göras oändligt lång särskilt som vi redan har lösningen för att göra det till molntjänster.

Kombinationen av sensorintegration och trådlös datakommunikation med Internet-baserad kommunikation för att sammanställa och dela informationen är ett sätt att se framtidens teknik som delas av många inom Embedded (inbyggd teknik) världen. Det i sin tur är en grundläggande funktion i det som populärt har kallats "Internet of Things" eller IoT.

Användningsområden för Free2move och SensMaster

Bredden på olika applikationer där företagets produkter används är mycket stor;



Industriapplikationer. Free2moves långa radio räckvidd gör att dess produkter lämpar sig väl för trådlös övervakning och styrning av maskiner i en fabrik.
SensMasters i flödesstyrning och övervakning.




Transportlösningar. Free2move har utrustat bussar i Singapores med kommunikation för trådlösa läsare med snabbare och säkrare registrering av passagerare.
SensMaster för fjärrövervakning, händelsekontroll och sensorbaserad driftövervakning.



Kommunikationslösningar. Free2move har sedan flera år tillbaka ett fotfäste inom marknaden för integrerade kommunikationslösningar i hörselkåpor.



Medicinska applikationer. Free2move är del i lösningar för övervakning av patienter på distans. Samarbetspartner tittar på möjligheten att övervaka sjukhusmiljöer som tillgångar och patienter med teknik från SensMaster.



Butiks applikationer. Free2move levererar lösningar för trådlösa betalningssystem, ofta som en del i ett integrerat system bestående av andra radio teknologier för applikationer som t ex lagerövervakning och produktspecifik rabatterning.



Ren kabelersättning. Free2move levererar rena konsumentprodukter för ersättning av kablage. Med nyutvecklad teknik kommer fler kabelersättare.

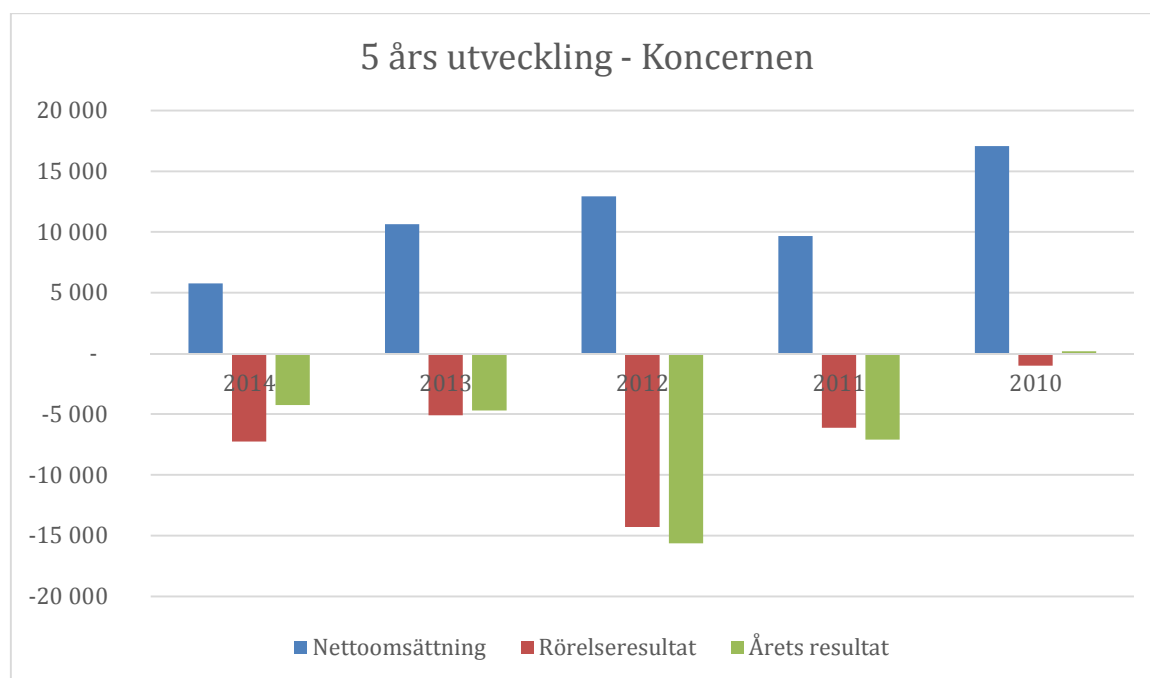
Bokslutskommuniké 2014

Försäljnings- och resultatutveckling under de senaste 5 åren

Sett över de senaste 5 åren så verkar det som att företaget har en relativt stabil grundförsäljning runt 10 miljoner kronor per år. Denna nivå är hänförlig till ett fåtal kunder som i sin tur har en stor spridning till olika typer av slutkunder aktiva inom såväl industri- som konsumentsegment. Denna stora spridning av slutkunder är en trygghet för företaget. Sista kvartalet 2014 minskade försäljningen dels genom en ogynnsam förändring i förhållandet mellan dollar och euro dels genom stora osäkerheter gällande vår certifiering av befintliga produkter enligt nya radiodirektiv (CE). Efteråt kan vi stolt säga att vi passerade testerna men det är uppenbart att det påverkat oss försäljnings- och resultatmässigt.

Det är även alldeles uppenbart att årets försäljning är för låg för att kunna generera vinst. Därför pågår ett arbete att bredda säljrepresentationen med ett mål att återta försäljningen under 2015. Nya kunder i Asien och Nordamerika har börjat bearbetas och det är i dessa marknader som koncernen hoppas kunna nå den omsättning som är krav för break-even resultat.

Med den skalbarhet och låga kostnadsnivå som alltmer börjar framträda, och som kommer att förstärkas, i och med att Malaysia bidrar med produktutveckling så är det ledningens absoluta övertygelse att färden mot lönsamhet har börjat.



Bokslutskommuniké 2014

Organisation och medarbetare

Koncernen består av ägarbolaget, Free2move Holding AB samt dotterbolagen Free2move AB, SensMaster S/B, Twixt Technologies S/B samt HIOD Sports AB.

Koncernen hade vid årets ingång 3 medarbetare och vid årets utgång 17 medarbetare som tillsvidareanställda inklusive VD.

Free2move AB har under året anställt 4 nya medarbetare och antalet uppgår nu till 7. Samtidigt har konsulter fasats ut.

Med SensMaster S/B kom 4 tillsvidareanställda och dessa har kompletterats med 3 personer.

Twixt Technologies har anställt 2 medarbetare.

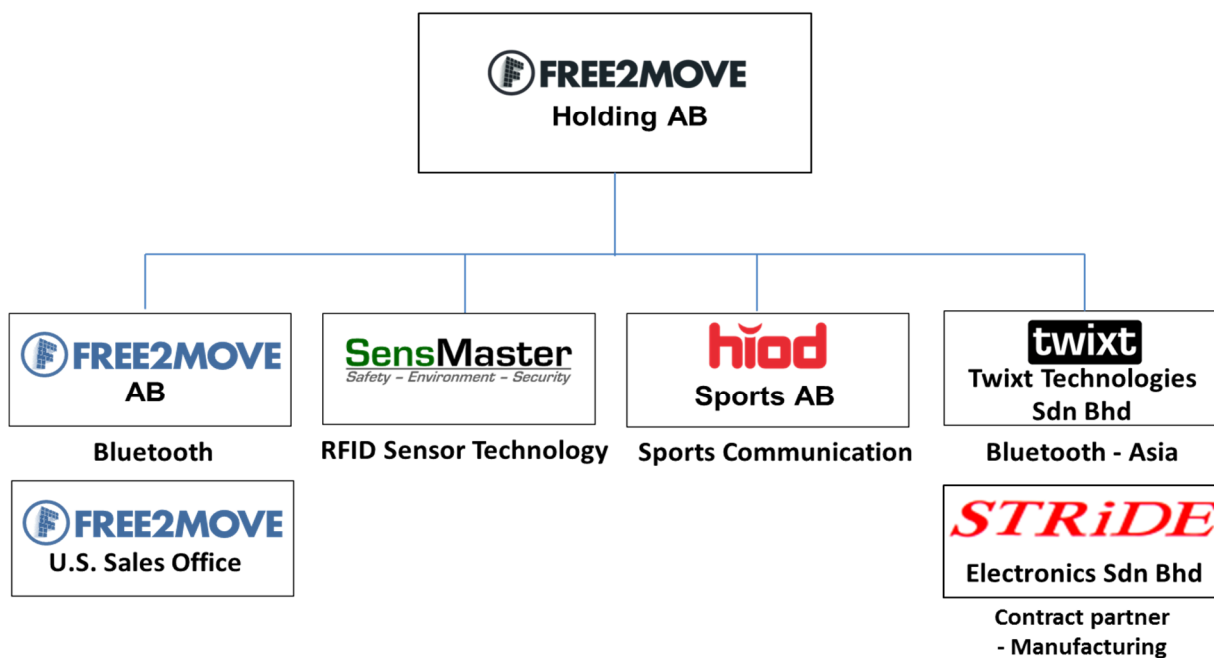
Beslut om köp av SensMaster samt start av Twixt fattades under sommaren 2014 med konsolidering per 1 januari 2014.

Syftet är enkelt; att ge mandat att driva en komplett affär i hela Asien-området vilket då i sin tur kan leda till nya säljrepresentationer runt om i Asien.

Samma grundtanke finns för Nordamerika men där är arbetet inte lika långt gånget.

Med Sverigebolaget ansvarigt för det så kallade EMEA området (Europa, Mellan Östern och Afrika) så skapas därmed ett säljarbete som ligger rätt i respektive tidszon.

Company structure - 2014



Bokslutskommuniké 2014

Fakturering och resultat

2014 års fakturering uppgick till 5 771 TKR. Rörelseresultatet före av- och nedskrivningar uppgick till – 6 314 TKR. Företaget har mot slutet av året byggt upp ett lager av färdig varor. Dessa förväntas kunna levereras till fullo under första halvåret 2015 vilket i sin tur ger en direkt effekt på kassaflödet.

Bruttomarginalen uppgick till 2 267 TKR motsvarandes 39,3%, en ökning med 1,1 % -enheter jämfört med året innan.

Avskrivningarna uppgick till 940 TKR och rör primärt aktiverade utvecklingskostnader.

Likviditet

Koncernen har en checkkredit om 4 000 TKR. Räntenivån på checkräkningskrediten låg vid årets utgång på 6,5 %.

Den utnyttjade checkkrediten var vid årsskiftet 3 690 TKR och tillgängliga likvida medel uppgick till 75 TKR.

Vid utgången av året så hade företaget 2 000 TKR i lån från aktieägare att jämföra med 1 000 TKR, ett år tidigare.

Bokslutskommuniké 2014
Koncernresultaträkning

Belopp i TKR

	2014-01-01	2013-01-01
	2014-12-31	2013-12-31
Rörelsens intäkter		
Nettoomsättning	5 771	10 628
Övriga rörelseintäkter	101	1 171
Summa omsättning	5 872	11 799
Rörelsens kostnader		
Råvaror och förnödenheter	- 3 504	- 6 399
Övriga externa kostnader	- 4 187	- 6 952
Personalkostnader	- 4 495	- 2 983
Avskrivningar	- 940	- 564
Summa rörelsens kostnader	- 13 126	- 16 898
Rörelseresultat	- 7 254	- 5 099
Resultat från finansiella poster		
Resultat från andelar i koncernföretag	-	-
Övriga ränteintäkter och liknande resultatposter	2 290	-
Räntekostnader och liknande resultatposter	- 423	- 916
	1 867	
Summa resultat från finansiella poster		- 916
Resultat efter finansiella poster	- 5 387	- 6 015
Uppskjuten skatt	1 146	1 317
Periodens resultat	- 4 241	- 4 698

Bokslutskommuniké 2014
Koncernbalansräkning

Belopp i TKR

Tillgångar	2014-12-31	2013-12-31
Immateriella anläggningstillgångar		
Balanserade kostnader för utvecklingsarbete	5 814	4 023
Goodwill	6 700	6 700
Materiella anläggningstillgångar		
Maskiner och andra tekniska anläggningar	148	
Inventarier, verktyg och installationer	67	55
Finansiella anläggningstillgångar		
Andra långfristiga värdepappersinnehav	407	407
Uppskjuten skattefordran	4 800	3 654
Summa anläggningstillgångar	17 936	14 839
Omsättningstillgångar		
Varulager	2 152	1 760
Förskott till leverantör	-	39
Kortfristiga fordringar		
Kundfordringar	298	1 675
Aktuella skattefordringar	11	141
Övriga kortfristiga fordringar	553	238
Förutbetalda kostnader upplupna intäkter	<u>215</u>	<u>109</u>
	1 077	2 163
Kassa och bank	75	54
Summa omsättningstillgångar	3 304	4 016
Summa tillgångar	21 240	18 855

Bokslutskommuniké 2014
Koncernbalansräkning forts.

Eget kapital och skulder	2014-12-31	2013-12-31
Bundet eget kapital		
Aktiekapital	20 995	9 928
Fritt eget kapital		
Fria reserver	27 826	30 675
Balanserad vinst eller förlust	- 32 258	- 28 225
Periodens resultat	- 4 241	- 4 698
Summa eget kapital	12 322	7 680
Långfristiga skulder		
Checkräkning	3 690	3 939
Övriga skulder kreditinstitut	-	3 124
Summa långfristiga skulder	3 690	7 063
Kortfristiga skulder		
Kortfristigt lån	2 000	1 000
Leverantörsskulder	1 773	2 219
Övriga kortfristiga skulder	537	107
Upplupna kostnader och förutbetalda intäkter	918	786
Summa kortfristiga skulder	5 228	4 112
Summa eget kapital och skulder	21 240	18 855
Ställda säkerheter	-	8 800
Ansvarsförbindelser	Inga	Inga

Bokslutskommuniké 2014
Kassaflödesanalys för koncernen

Belopp i TKR

	2014-01-01	2013-01-01
	2014-12-31	2013-12-31
Den löpande verksamheten		
Rörelseresultat före finansiella poster	- 7 254	- 5 099
Justering för poster som inte ingår i kassaflödet	3 480	564
Erlagd ränta	- 423	- 916
Erhållen ränta	166	-
Kassaflöde från den löpande verksamheten före förändringar av rörelsekapital	- 4 031	- 5 451
Ökning/minskning varulager	- 392	- 758
Ökning/minskning kundfordringar	1 377	- 725
Ökning/minskning övriga kortfristiga fordringar	- 252	370
Ökning/minskning leverantörsskulder	- 446	412
Ökning/minskning övriga kortfristiga rörelseskulder	563	- 602
Kassaflöde från den löpande verksamheten	- 3 181	- 6 754
Investeringsverksamhet		
Investeringar i immateriella anläggningstillgångar	- 2 316	-
Investeringar i materiella anläggningstillgångar	- 186	-
Kassaflöde från investeringsverksamheten	- 2 502	-
Finansieringsverksamheten		
Nyemission	8 078	12 021
Upptagande av lån	-	466
Amortering av skuld	- 2 373	- 5 750
Kassaflöde från finansieringsverksamheten	5 705	6 737
Periodens kassaflöde	22	- 17
Likvida medel vid periodens början	53	70
Likvida medel vid periodens slut	75	53
Beviljad checkkredit	4 000	4 000
Utnyttjad checkkredit	3 690	3 939
Disponibelt	385	115

Bokslutskommuniké 2014

Aktiekapitalets utveckling

2006

<i>Händelse</i>	<i>Datum</i>	<i>Ökning av antal aktier</i>	<i>Ökning av aktiekapital</i>	<i>Totalt aktiekapital efter emission</i>	<i>Totalt antal aktier</i>
Bolagsbildning	2006-05-31	4 603 800	1 841 520	1 841 520	4 603 800
Nyemission	2006-11-23	418 500	167 400	2 008 920	5 022 300

2007

<i>Händelse</i>	<i>Datum</i>	<i>Ökning av antal aktier</i>	<i>Ökning av aktiekapital</i>	<i>Totalt aktiekapital efter emission</i>	<i>Totalt antal aktier</i>
Nyemission	2007-03-07	125 391	50 156,50	2 059 076,50	5 147 691
Nyemission	2007-03-08	1 166 000	466 400	2 525 476,50	6 313 691

2009

<i>Händelse</i>	<i>Datum</i>	<i>Ökning av antal aktier</i>	<i>Ökning av aktiekapital</i>	<i>Totalt aktiekapital efter emission</i>	<i>Totalt antal aktier</i>
Nyemission	2009-04-17	100 000	40 000	2 565 476,50	6 413 691

2010

<i>Händelse</i>	<i>Datum</i>	<i>Ökning av antal aktier</i>	<i>Ökning av aktiekapital</i>	<i>Totalt aktiekapital efter emission</i>	<i>Totalt antal aktier</i>
Nyemission	2010-03-22	100 000	40 000	2 605 476,50	6 513 691
Nyemission	2010-07-14	569 759	227 903,60	2 833 380	7 083 450
Nyemission	2010-07-14	100 000	40 000	2 873 380	7 183 450

2011

<i>Händelse</i>	<i>Datum</i>	<i>Ökning av antal aktier</i>	<i>Ökning av aktiekapital</i>	<i>Totalt aktiekapital efter emission</i>	<i>Totalt antal aktier</i>
Nyemission	2011-03-17	630 000	252 000	3 125 380	7 813 450
Nyemission	2011-12-06	1 600 000	640 000	3 765 380	9 413 450

Bokslutskommuniké 2014
2012

<i>Händelse</i>	<i>Datum</i>	<i>Ökning av antal aktier</i>	<i>Ökning av aktiekapital</i>	<i>Totalt aktiekapital efter emission</i>	<i>Totalt antal aktier</i>
Nyemission	2012-01-11	53 000	21 200	3 786 580	9 466 450
Nyemission	2012-03-16	7 998 160	3 199 264	6 985 844	17 464 610
Nyemission	2012-06-04	876 000	350 400	7 336 244	18 340 610

2013

<i>Händelse</i>	<i>Datum</i>	<i>Ökning av antal aktier</i>	<i>Ökning av aktiekapital</i>	<i>Totalt aktiekapital efter emission</i>	<i>Totalt antal aktier</i>
Minskning AK	2013-01-25		- 6 419 214	917 030,50	
Nyemission	2013-01-25	8 772 500	438 625	1 355 655,50	27 113 110
Nyemission	2013-04-19	81 339 330	4 066 967	5 422 622	108 452 440
Nyemission	2013-10-10	90 109 860	4 505 493	9 928 115	198 562 300

2014

<i>Händelse</i>	<i>Datum</i>	<i>Ökning av antal aktier</i>	<i>Ökning av aktiekapital</i>	<i>Totalt aktiekapital efter emission</i>	<i>Totalt antal aktier</i>
Nyemission	2014-07-02	203 337 745	10 166 887	20 095 002,25	401 900 045
Nyemission	2014-10-01	18 000 000	900 000	20 995 002,25	419 900 045

Bokslutskommuniké 2014

Framtidsutsikter

Med ovan beskrivna förändringsarbete genomfört så står företaget i startgroparna för en offensiv satsning 2015 som förväntas ge ekonomisk tillväxt och vinst 2016. Styrelsen har gjort bedömningen att ingen annan hållbar strategi finns än att investera i såväl teknikutveckling som ökade försäljningsinsatser. Produktutvecklingen kommer fortsätta att göras under året med syftet att ha en ny generation produkter klara till slutet av året.

Förhoppningen är att denna offensiva satsning kommer att stärka förtroendet generellt för företaget och därmed förstärka försäljningen av de existerande produkterna till dess att nästa generation är ute på marknaden.

Denna satsning, vars fortsatta finansiering för närvarande är under framtagande, kommer att bibehålla den fasta kostnadsnivån med bedömningen att relativt begränsade ytterligare insatser ändå kan ge betydande resultat i form av ny teknik.

Aktier och optioner

Vid årsskiftet hade bolaget 419 900 045 aktier att jämföras med året innan då antalet aktier var 198 562 300 aktier. Förändringen av antalet aktier står att finna i två emissioner genomförda i juli samt oktober.

Aktieägarna betalade 5 öre per aktie i båda emissionerna.

I samband med emissionen juli 2014 gavs ut 203 337 745 teckningsoptioner, F2M TO1.

Väsentliga risker och osäkerhetsfaktorer

Free2moves verksamhet påverkas av en rad faktorer av finansiell- och operativ natur.

Rapporttillfällen för 2015

- Delårsrapport för januari – mars, 21 april
- Delårsrapport för januari – juni, 20 augusti
- Delårsrapport för januari – september, 22 oktober
- Bokslutskommuniké 2015, 18 februari 2016

Bokslutskommuniké 2014

Årsstämma

Kallelse till årsstämman offentliggörs senast fyra veckor före årsstämman, på företagets hemsida och i Post & Inrikes Tidningar.

Datum och plats är satt till tisdag den 21 april, kl. 10.00, Lilla Nygatan 20, Stockholm.

Redovisningsprinciper

Företaget upprättar sin koncernredovisning enligt International Financial Reporting Standards (IFRS). I övrigt så tillämpar koncernen samma redovisningsprinciper och värderingsmetoder som i den senaste årsredovisningen.

Denna bokslutskommuniké har inte varit föremål för granskning av bolagets revisor.

Rapporten skall offentliggöras den 19 februari 2015 kl 17.30

Stockholm den 19 februari 2015

Free2move Holding AB (publ)

Anders Johan Johansson
Verkställande direktör

För ytterligare information vänligen kontakta:

Anders Johan Johansson
0723-322691
aj.johansson@free2move.se