



**VIMAB
GROUP**

Årsredovisning
2022

Kort om Vimab Group

Vimab Group AB (publ.) är en industrikoncern bestående av tio bolag verksamma inom miljö- och miljösäkerhetsteknik. Företagens affärsidé är att leverera produkter och tjänster som tillför värde till våra kunder genom ökad säkerhet, förbättring av våra kunders arbetsmiljö samt underlättande av omställning till mer miljö- och energieffektiva verksamheter.

Koncernen är verksam både i Sverige och internationellt med siktet inställt på stark tillväxt, vilket ska nås genom såväl organisk tillväxt som genom förvärv.

Vimab Group AB (publ), organisationsnummer 556852-5843, med säte i Stockholm, är noterat på Nasdaq First North Growth Market under kortnamnet Vimab.



INNEHÅLL

3	Detta är Vimab Group	Årsredovisning
4	Hållbarhet	20 Förvaltningsberättelse
5	Vd-ord	27 Koncernens resultaträkning
6	Koncernen och våra bolag	28 Koncernens balansräkning
7	VIMAB Aktiebolag	31 Koncernens kassaflödesanalys
8	Vimab Bess AB	32 Moderbolagets resultaträkning
9	LarsLap AB	33 Moderbolagets balansräkning
10	Sanocon Miljö & Sanering AB	35 Moderbolagets kassaflödesanalys
11	Steambox AB	36 Noter
12	TankTech International AB	59 Underskrifter
13	Tottes Svets & Industrimontage AB	60 Revisionsberättelse
14	VIMAB DOO	63 Revisorns yttrande
15	Tillväxt under 2023	
17	Styrelse	
18	Koncernledning	
19	Ägandeförhållande och aktiens utveckling	



DETTA ÄR VIMAB GROUP

Fokus på svensk innovation & hållbarhet

Vimab Group håller vattenkraften levande i Norrland, industrin miljösäker över hela Sverige och sanerar olja och kemikalier. Vi renar dricksvatten och matavfall och dessutom har vi startat en ny verksamhet inom industribatterier där vi säljer, driftar, och underhåller stora batterier som hjälper att hålla elförbrukning och eltilförsel på låga och säkra nivåer.

Helhetserbjudande med synergieffekter

Genom vår tillväxtstrategi, som innefattar organisk tillväxt samt tillväxt genom förvärv, har vi idag ett helhetserbjudande för underhåll, reparationer och drift inom flödestekniska system och industrikomponenter. Med hela erbjudandet samlat i en koncern kan vi möta den växande efterfrågan på helhetslösningar med synergieffekter och korsförsäljning som resultat.

En drivande kraft i klimatomställningen

Vimab Group vill driva och möjliggöra hållbara lösningar för våra kunder. Vi måste därför alltid ha örat mot rälsen och identifiera möjligheter och innovationer.

Koncernen satsar stort inom området för större industribatterier genom dotterbolaget Vimab BESS. Målet med detta är, som för resten av koncernen, att främja miljö och industri med lönsamma, miljöfrämjande och energieffektiva lösningar.



HÅLLBARHET

Allt vi gör är för vår planet

Vimab Groups alla affärsområden handlar om att renovera, sanera, återvinna, byta ut och förbättra, inom i princip all industri. Med tydliga miljömål vill vi vara i framkant av, och driva, utvecklingen.

Möjliggörare för hållbar industri

Hållbara företag och hållbara investeringar handlar om hur bolag agerar med hänsyn till miljö, social hållbarhet och bolagsstyrning. Vimab Group har arbetat med såväl miljömässig som social och ekonomisk hållbarhet långt innan det var ett allmänt vedertaget begrepp.

Eftersom kärnan i alla våra verksamheter är att möjliggöra för företag att agera mer hållbart är det en självklarhet för oss att själva vara goda förebilder.

Miljöarbete med ett helhetsperspektiv

Vi är miljöcertifierade enligt ISO 14001. Vårt miljöarbete ska kännetecknas av en helhetssyn, kontinuerlig förbättring, förebyggande av föroreningar och effektivt resursutnyttjande. I praktiken innebär detta bl.a. att vi följer tillämplig miljölagstiftning och andra bindande krav. Vi söker också aktivt alternativ för att sänka vår energiförbrukning samt minska utsläpp från transporter. Vi avsätter tid och resurser för att utbilda vår personal och därmed skapa ett aktivt engagemang för miljö och hållbarhet i verksamheten.

Kompetent personal höga hållbarhetsmål

Vimab Groups olika verksamhetsområden och branscher såsom ventil-service för kraft & värmeverk, kärnkraftverk och petrokemibranschen, och sanering av svårtillgängliga oljetankers, kräver utbildad personal, lång erfarenhet och flera certifieringar och tillstånd. Det ställer höga krav på vår organisation att följa koncernens miljö- och hållbarhetsmål i varje projekt.

VD-ORD

Vimab Group har ett vinnande koncept

Vimab Group hade ett mycket spännande 2022.

Koncernens omsättning ökade med hela 10% jämfört med föregående år. I princip alla bolag i gruppen bidrog till denna tillväxt men störst tillväxt hade vårt största bolag Vimab AB.

Den något lägre bruttovinsten förklaras främst av högre kostnader för inköp och förseningar i leveranser.

Vi kommer nu in i ett väldigt spännande 2023 där de engångskostnader, för bland annat börsplatsen, som har belastat resultatet 2022 är tagna. Redan under 2022 såg vi en mycket tillfredställande ökning av vårt normaliserade kassaflöde, och det kommer att förstärkas ytterligare under 2023.

Under det fjärde kvartalet tecknade Vimab Group en avsiktsförklaring avseende förvärv av AoO CNC AB, och förvärvet slutfördes i februari 2023. AoO CNC bedriver verksamhet inom avancerad mekanisk bearbetning inom CNC svarvning- och fräsning samt skärande bearbetning. Deras verksamhet kompletterar oss och tillför ytterligare vinst till koncernen. Efter det första kvartalets utgång 2023 har vi också skrivit en avsiktsförklaring om att förvärva B Göransson Produktion AB samt PJP Piping AB. Även dessa



två bolag kommer att bidra positivt till koncernens omsättning och resultat.

Enligt min mening har Vimab Group AB ett vinnande koncept. Vår starka organiska tillväxt där vi tillhandahåller kvalitativa och konkurrenskraftiga produkter ger facit på detta.

Vi vill fortsätta på inlagen väg med hög tillväxt, bibehållen lönsamhet och ett fortsatt högt tempo i vår förvärvsresa. Vår ambition är att fortsätta förvärva bolag som passar in i vår produktportfölj och koncernstruktur, där vi inte bara söker tillväxt ur ett finansiellt perspektiv utan också ser till vårt långsiktiga mål att bli en attraktiv, europeisk aktör inom miljöservice, industriservice och energins infrastruktur.

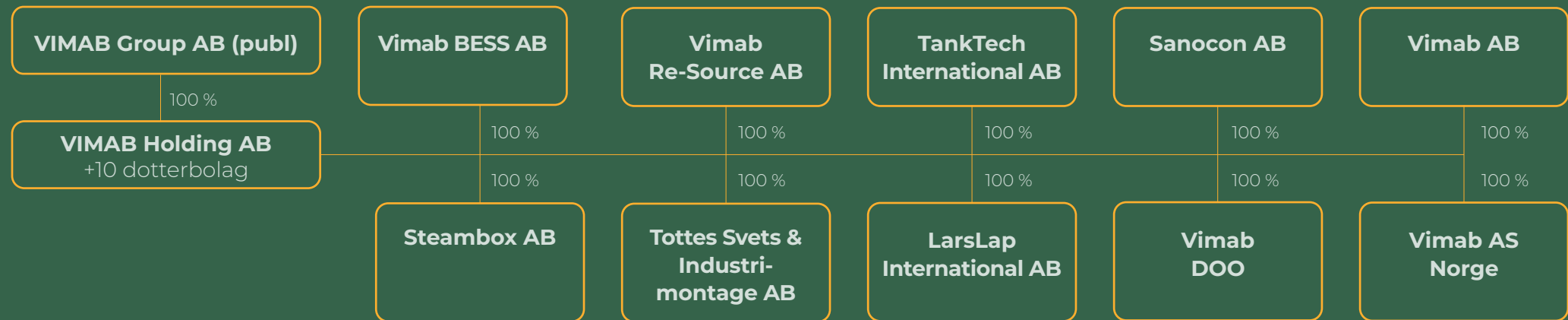
Vår resa har redan varit lång men ändå just börjat. Jag ser fram emot många intressanta år där vi kan bidra till den samhällsomställning som nu sker, och där Vimab Group AB är mycket väl positionerat för tillväxt och vinst.

Peter Fredell, vd

Koncernen och våra bolag

VIMAB Aktiebolag grundades 1986 som ventilservicebolag och fick sin nuvarande form som Vimab Group under 2017 efter en sammanslagning mellan VIMAB och TQ – Technologies International.

Koncernen består förutom av moderbolaget Vimab Group AB, av det helägda dotterbolaget Vimab Holding AB och dess 10 dotterbolag. Vimab Group noterades på First North Stockholm under 2022 efter ett omvänt förvärv av Headsent och handlas under kortnamnet Vimab.



Trygg branschledare inom ventilservice

VIMAB erbjuder ledande nationell och internationell ventilservice, och arbetar i alla branscher inom processindustrin och med alla ventiltyper. Den huvudsakliga verksamheten består av att reparera och underhålla ventiler ute hos kunder och i egna lokaler.

Ambitionen är att industrin ska arbeta mer hållbart genom att serva och underhålla ventiler med effektiv ventilservice, istället för att köpa nya. För att åstadkomma det erbjuder VIMAB kompetenta fältserviceexperter som genomför såväl akuta insatser som mer planerade och omfattande revisioner av verksamheter.

Utöver ventilservice har VIMAB fem verkstäder runt om i Sverige samt ett lager med både nya och renoverade ventiler. För att nyttja all kompetens på bästa sätt erbjuder företaget också utbildningar inom ventil, ånga och kondensat.



Antal anställda

126



Omsättning

162 MKR



Rörelseresultat

8,1 MKR



Ort

Motala



Del av Vimab sedan

2017



Vd, Markus
Anglered

Energilagringssystem i världsklass

Vimab BESS erbjuder tjänster inom batterilagring och frekvensreglering samt driftsättning och service. Erbjudandet bygger på att erbjuda företag och privatpersoner energilagringssystem.

Företaget drivs av att underlätta omställningen till helt förnyelsebara energikällor. Med batterier kan vi åstadkomma en energilagring som överbryggar gap mellan effektproduktion från förnyelsebara källor och marknadens effektbehov. Samtidigt ser många av kunderna fördelar i att man bygger bort driftavbrott på grund av potentiella driftstörningar i elnätet. På så vis kan kunderna säkerställa rätt mängd energi på dygnets alla timmar.

Vimab BESS agerar märkesoberoende och levererar den lösning som passar kunden bäst. Därför är rådgivning samt service, både akut och planerad, en viktig del av erbjudandet.

Vimab BESS tar sikte på att bli den största leverantören av stora batterier i Skandinavien.



Antal anställda

1



Omsättning

0 TKR



Rörelseresultat

-54 TKR



Ort

Motala



Del av Vimab sedan

2017



Vd, Kent
Mösch-Hovgard

Portabel ventilsliputrustning för industrin

LarsLap tillverkar det mest omfattande utbudet av portabla ventilsliputrustningar för den globala marknaden. Företaget tillhandahåller slipmaterial, utbildningar, maskiner och service för att hjälpa kunden hela vägen.

Historien började med Lars Inge Larsson som på 1970-talet arbetade som fältserviceingenjör inom ventilindustrin. Till sin hjälp hade han två verktyg; en stor och en liten ventilslip. Den stora gav perfekt resultat men var för stor för att använda på fältet, medan den mindre var smidig men inte lika pålitlig. Där uppfunns tekniken bakom LarsLap, som består av två individuellt drivna ventilslipar.

Som en följd av att LarsLaps utrustning har använts med stor framgång inom svensk process och kärnkraftsindustri har LarsLap också börjat exportera sina maskiner till ett flertal länder världen över.



Antal anställda

5



Omsättning

12 MKR



Rörelseresultat

1,5 MKR



Ort

Linköping



Del av Vimab sedan

2017



Vd, Markus
Anglered

Det vi gör, det gör vi för er och miljön

Sanocon Miljö & Sanering har sedan starten utfört kontroller, rengöring och reparationer av cisterner och oljeavskiljare. Företaget arbetar också med sanering, hantering och transporter av farligt avfall samt högtrycks-spolning.

Företaget erbjuder sina tjänster till både företag och privata anläggningar i hela Sverige. Med ett stort fokus på tillgänglighet samt miljö- och kvalitetsaspekterna i en komplicerad, och många fall kritisk, bransch hjälper Sanocon anläggningsägare att förebygga och åtgärda eventuella brister innan det är för sent. Företaget är ackrediterat enligt Swedac för cisternkontroll.

Om olyckan varit framme och mark eller vatten blivit förorenat eller farligt avfall behöver tas om hand, sanerar Sanocon med väl beprövade metoder för att minimera miljöpåverkan.



Antal anställda

6



Omsättning

14 MKR



Rörelseresultat

0,9 MKR



Ort

Motala



Del av Vimab sedan

2018



Vd, Kent
Mösch-Hovgard

Svensktillverkade och specialanpassade ångsystem

Steambox erbjuder effektiva och trygga helhetslösningar av ångteknik för ångförbrukande industrier. Erbjudandet består av försäljning, service, konstruktion och tillverkning av elångpannor, kundanpassade ångsystem samt försäljning av armaturer, t.ex. värmeväxlare, ångfällor, reglerventiler och kondensatpumpar.

När Steambox grundades 1968, då som Björkmans Energiteknik AB, bestod den huvudsakliga sysselsättningen av service av befintliga ångsystem samt nyinstallation av ångpannor. Med start 1990 började de första elångpannorna tillverkas. Sedan dess har Steambox-konceptet utvecklats och idag levererar Steambox moderna och marknadsledande elångpannor till hela industrin.

Elångpannorna tillverkas i Sverige och är kompletta och helautomatiska, där uppvärmning sker med rostfria, syrafasta rörelement. Det innebär att skötsel och underhåll minimeras. De kommer med inbyggd matarvattentank, matarvattentank och bottenblåskärl.



Antal anställda

10,5



Omsättning

21 MKR



Rörelseresultat

65 TKR



Ort

Motala



Del av Vimab sedan

2017



Vd, Kent
Mösch-Hovgard



Modern & högteknologisk tankrengöring

TankTech International tillverkar, utvecklar och hyr ut specialanpassad, högteknologisk och mobil utrustning för en miljösäker rengöring av tankar, cisterner och bergum. Allt är utvecklat och producerat i Sverige.

Grundtanken har varit att skapa en säkrare arbetsplats för användare, tankägare och tredje part. Metoden är resurssparande sett till hälsa, miljön och kostnad. Den minskar exponering där miljön är som farligast, använder minimalt med vatten och kortar stillestånd i produktion.

TankTech har sedan starten testat och utvecklat det egenutvecklade mobila rengöringssystemet för att passa den nordiska marknaden. Idag används teknologin i hela världen, men utveckling och tillverkning finns fortfarande i Sverige.



Antal anställda

0



Omsättning

11 MKR



Rörelseresultat

-0,8 MKR



Ort

Linköping



Del av Vimab sedan

2018



Vd, Markus
Anglered

Stor kompetens i kompakt format

I natursköna Junsele finns Tottes Svets & Industrimontage som är ett industri-serviceföretag inom vattenkraft och infrastruktur. Företaget är verksamt inom service, reparation och underhåll av energiproducerande industri, samt bygger olika infrastrukturnät såsom fiber och kraftförsörjning.

Företaget startades 2002 av Tony Johansson, då med inriktning på vattenkraftservice. Företaget har under åren byggt upp en verkstad som idag är väl-sorterad med diverse maskiner såsom karusellsvarv, arborrverk, fräsar och stor supportersvarv. Företaget erbjuder även kunder mobil bearbetning ute i fält.

2012 startade Tottes Svets & Industrimontage upp utbyggnad av infrastruktur, såsom fiber och elnät. Sedan dess har stora investeringar gjorts för att kunna sköta hela projekt i egen regi såsom grustransporter, maskintrailing, linjebyggnadsmaskiner, stora som små grävmaskiner och även en kabelförläggingsrobot med vibroplog.

Målet för verksamheten är att vara den självklara leverantören inom uppdrag för vattenkraft, mekanisk bearbetning och svets eller markentreprenad.



Antal anställda

18



Omsättning

25 MKR



Rörelseresultat

-1,9 MKR



Ort

JUNSELE



Del av Vimab sedan

2017




Vd, Jimmie
Byström

Ventilservice och industrideknik på den serbiska marknaden

VIMAB DOO är ett industribolag med verksamhet inom ventilservice. Bolaget grundades 2022 och har sitt säte i Novi Sad i Serbien.

Bolaget säljer koncernens produkter och tjänster på den serbiska marknaden och är en del av koncernens satsning för att bredda verksamheten till Centraleuropa. Genom närvaro på den växande Öst- och Centraleuropeiska marknaden tillvarar koncernen affärsmöjligheter likväl som tillgång till viktiga leverantörer, kompetenter och välutbildad personal.

Vimab DOO:s personal är specialister inom ventiler, ventilservice, underhåll av avancerade maskiner inom tillverkningsindustri, tankrengöring samt IT. På den svenska marknaden råder det brist på utbildad personal inom flera av koncernens verksamhetsområden, och Vimab DOO fyller en viktig funktion för koncernens personalförsörjning framförallt under högsäsong.



Antal anställda

7



Omsättning

0,5 MKR



Rörelseresultat

-472 TKR



Ort

NOVI SAD
(Serbien)



Del av Vimab sedan

2022



Vd, Aleksandra
Kostic

Tillväxt under 2023

Vimab Group har siktet inställt på stark tillväxt, vilket ska nås genom såväl organisk tillväxt som genom förvärv. Potentiella förvärv ska kännetecknas av starka kassaflöden, solida marknadspositioner och motiverade nyckelpersoner som med fördel stannar kvar efter uppköp.

Avsiktsförklaring avseende förvärv av B Göransson Produktion AB

Under 2023 har Vimab Group skrivit en avsiktsförklaring avseende förvärv av B Göransson Produktion AB.

B Göransson Produktion är en mekanisk verkstad och legotillverkare med lång erfarenhet inom kapning, kantpressning, svetsning och metallbearbetning. Bolaget är baserat i Staffanstorp, har idag tio anställda och erbjuder sina kunder allt från enstyckstillverkning och prototypframtagning till serietillverkning.

Genom förvärvet av Göransson Produktion breddar VIMAB Group sitt produktbjudande samt adderar ett välskött bolag med långa kundrelationer till koncernen.

Vimab Holding tecknar aktier i Josab Water Solutions

Vimab Holding, som är ett helägt dotterbolag till Vimab Group, beslutade 4 april 2023 att teckna 425 850 000 aktier i en nyemission av Josab Water Solutions genom kvittning av Vimab Holdings fordringar på Josab om 42 585 000 kronor.

Genom emissionen ökar Vimab Holdings innehav i Josab från 7 789 310 aktier, motsvarande cirka 7,2 procent av aktierna i Josab, till 433 639 310 aktier, motsvarande 81,1 procent av aktierna i Josab. Därmed blir Josab ett dotterbolag till Vimab Group.

Josab är ett svenskt företag som har som mål att vara det ledande företaget för att leverera de mest miljövänliga och billigaste dricksvatten- och avlopprensningsslösningarna för kommuner, byar och isolerade områden runtom i världen. Josab garanterar kvalitativt vatten för alla tack vare avancerad, robust och ekologisk teknik.

Tillväxt under 2023

Avsiktsförklaring med aktieägarna i PJP Piping AB

Vimab Group AB har ingått en avsiktsförklaring med aktieägarna i PJP Piping AB avseende förvärv av 100 procent av aktierna i PJP Piping till en köpeskilling om maximalt 12,0 MSEK. PJP Piping är specialiserade på svetsning, tillverkning och montering av industrirör och andra komponenter i kyl- och värmeanläggningar. Bolaget är baserat i Forsbacka och har idag 15 anställda. Genom förvärvet av PJP Piping utökar Vimab Group sitt tjänst- och produkt erbjudande samt adderar betydande kompetens inom industri-VVS till koncernen.

Transaktionen avses ske till en total köpeskilling om maximalt 12,0 MSEK. Den initiala köpeskillingen avses uppgå till 11,0 MSEK, fördelat på en kontant betalning om 4,0 MSEK och aktier i Vimab Group till ett värde av 7,0 MSEK. Teckningskursen för vederlagsaktierna ska motsvara den volymvägda genomsnittskursen i Vimab Groups aktie på Nasdaq First North Growth Market under tio handelsdagar närmast före ingåendet av aktieöverlåtelseavtalet. Vidare kan en kontant tilläggsköpeskilling betalas ut, förutsatt att

Bolaget uppnår ett i förväg fastställt mål för verksamhetsåret 2024. Den potentiella tilläggsköpeskillingen uppgår till maximalt 1,0 MSEK. Vimab Group bedömer att förvärvet kommer att ha en positiv effekt på VIMAB Groups resultat under verksamhetsåret 2023.

Transaktionen är villkorad av Vimab Groups due diligence samt att parterna kommer överens om att ingå ett aktieöverlåtelseavtal. Undertecknande av aktieöverlåtelseavtal samt tillträde är planerat till Q2 2023.

Styrelse



Gunnar Jardelöv

Styrelseordförande, sedan 2022

Född: 1947

Utbildning: Master i Ekonomi, Handelshögskolan i Göteborg.

Andra pågående uppdrag: Ordförande för LOX Container Technology AB, Dermacure AB och Svenska Terminalinvest AB.

Tidigare uppdrag: Styrelseuppdrag i diverse företag, bland annat Seamless Distribution Systems AB.

Innehav: 0 aktier.

Oberoende i förhållande till bolaget, bolagsledningen och bolagets större aktieägare: Ja



Joakim Hörwing

Styrelseledamot sedan 2011

Född: 1965

Utbildning: Examen i företagsekonomi Lunds universitet.

Andra pågående uppdrag: Ordförande i Byggelitgruppen AB, ordförande i Capacify AB, ordförande i Capasearch AB. Styrelsemedlem i Svensk-isländska Handelskammaren.

Tidigare uppdrag: Medgrundare till Capacent Holding AB (publ).

Innehav: 225 000 aktier.

Oberoende i förhållande till bolaget och bolagsledningen: Nej. Oberoende i förhållande till bolagets större aktieägare: Ja.



Peter Serlachius

Styrelseledamot sedan 2022

Född: 1965

Utbildning: Master i Ekonomi, Svenska Handelshögskolan i Helsingfors.

Andra pågående uppdrag: Rådgivare & Partner på MORS Software AB.

Tidigare uppdrag: Olika befattningar inom kreditmarknaden på Svenska Handelsbanken AB.

Innehav: 0 aktier.

Oberoende i förhållande till bolaget, bolagsledningen och bolagets större aktieägare: Ja



Hanna Myhrman

Styrelseledamot sedan 2022

Född: 1992

Utbildning: Juristexamen. Lunds universitet.

Andra pågående uppdrag: Chefsjurist på ADDvise Group AB.

Tidigare uppdrag: Biträdande jurist på DLA Piper Sweden AB.

Innehav: 0 aktier.

Oberoende i förhållande till bolaget, bolagsledningen och bolagets större aktieägare: Ja



Emma Westerberg

Styrelseledamot sedan 2022

Född: 1994

Utbildning: Fil. Kand i Ekonomi, Stockholms Universitet

Andra pågående uppdrag: Head of Origination på Kreditfonden.

Tidigare uppdrag: –

Innehav: 0 aktier.

Oberoende i förhållande till bolaget och bolagsledningen: Nej. Oberoende i förhållande till bolagets större aktieägare: Ja.



Ludvig Wisell

Styrelseledamot sedan 2022

Född: 1968

Utbildning: Gymnasieexamen från Platen-gymnasiet och kurser från IF Metall.

Andra pågående uppdrag: Arbetsledare på VIMAB AB.

Tidigare uppdrag: Svetsare & Maskinoperatör på Fredriksons Verkstads AB.

Innehav: 0 aktier.

Oberoende i förhållande till bolaget och bolagsledningen: Nej. Oberoende i förhållande till bolagets större aktieägare: Ja.

Koncernledning



Peter Fredell

VD sedan 2020. Styrelseledamot sedan 2022.

Född: 1965

Utbildning: Gymnasieexamen i Naturvetenskap från Vasa Gymnasium, Gävle

Andra pågående uppdrag: Styrelseordförande i Global Scanning och Scoopr Holding.

Tidigare uppdrag: VD och styrelseledamot i Glase Fintech.

Innehav: 4 537 380 aktier genom Fredell & Co AB.

Oberoende i förhållande till bolaget och bolagsledningen: Nej.

Oberoende i förhållande till bolagets större aktieägare: Nej.



Anna Bonde

CFO sedan 2021

Född: 1977

Utbildning: Studier i nationalekonomi, Handelshögskolan i Göteborg.

Andra pågående uppdrag: Egenföretagare inom redovisning.

Innehav: 1 000 893 stamaktier.



Markus Anglered

Vice Vd sedan 2022

Född: 1976

Utbildning: Gymnasieexamen inom Teknik, Nyköpings Gymnasium.

Andra pågående uppdrag: LVD för VIMAB AB och LarsLap.

Tidigare uppdrag: COO för Vimab koncernen, teknisk chef hos Cyclife Sweden AB.

Innehav: 2 068 511 stamaktier.



Philip Appelsved

Försäljningschef i koncernen sedan 2021.

Född: 1986

Utbildning: Yrkehögskoleutbildning inom Meknik, Pluskompetens samt Maskinfälsutbildningen vid Chalmers Tekniska Högskola.

Andra pågående uppdrag: VD på AB Piwic.

Tidigare uppdrag: örsäljningschef på WoodEye AB och marknadsförings- och försäljningschef på MultiDock Cargo Handling AB.

Innehav: 0 aktier.

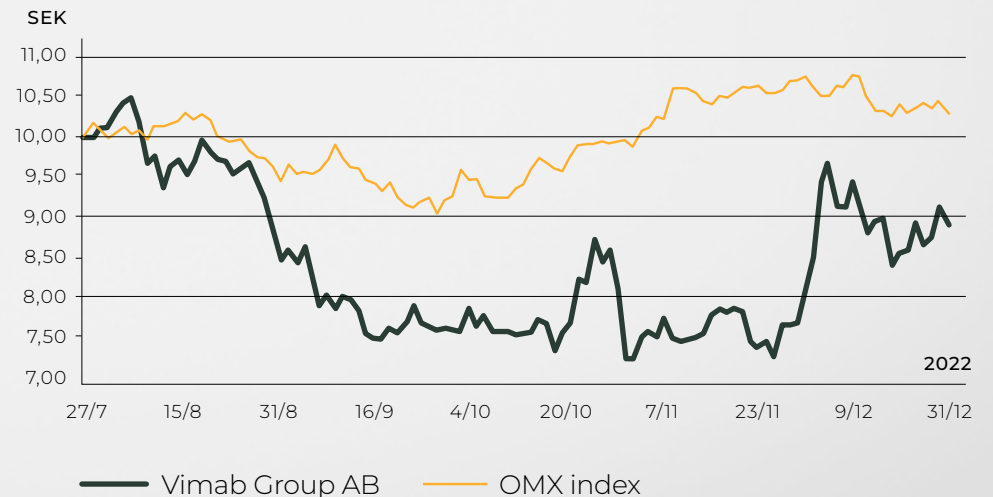


Ägandeförhållande och aktiens utveckling

Ägarstruktur i Vimab Group	Antal aktier	Andel, %
Fredell & Co AB	4 537 380	22,30%
Riddargatan Förv. AB	3 836 755	18,90%
Markus Anglered privat och genom bolag	2 072 011	10,20%
Kent Mösch	1 834 970	9,00%
Tony Johansson	1 834 970	9,00%
Sebastian Sjöblom	1 568 065	7,70%
Anna Bonde	1 000 893	4,90%
Carina och Daniel Jilkén genom bolag	689 002	3,40%
D. Olsson Konsult Svalöv AB	373 119	1,80%
M. Andersson Konsult Tågarp AB	373 119	1,80%
Edvard Björkenheim	228 409	1,10%
Joakim Hörwing privat och genom bolag	186 500	0,90%
Svetsmekano i Eslöv AB	186 560	0,90%
Thomas Lundström genom bolag	96 629	0,50%
Avanza Pension	80 882	0,40%
Nordnet	494 611	2,40%
Övriga	936 062	4,60%
Totalt	20 329 937	100,00%

Aktiekursens utveckling

Aktiekursen för Vimab Groups aktie vid den första handelsdagen på First North Growth Market den 27 juli 2022 efter det omvända förvärvet av Headsent AB, var 11,20 kronor per aktie. Vid utgången av 2022 var aktiekursen 8,88 kronor.



Förvaltningsberättelse

Styrelsen och verkställande direktören för Vimab Group AB (publ), org.nr. 556852-5843, avger härmed årsredovisning och koncernredovisning för räkenskapsåret 2022.

Verksamheten

Vimab Group AB (publ) är en industrikoncern bestående av 12 bolag verksamma inom energiservice-, industri- och miljöteknik. Företagets affärsidé är att leverera produkter och tjänster som tillför värde till våra kunder genom ökad säkerhet, förbättring av våra kunders arbetsmiljö samt underlättande av omställning till mer miljö- och energieffektiva verksamheter. Koncernen omsätter ca 230 MSEK och är noterade på Nasdaq First North Growth Market under kortnamnet VIMAB. VIMAB GROUP AB är verksamt både i Sverige och internationellt med siktet inställt på stark tillväxt, vilken skall nås genom såväl organisk tillväxt som genom bolagsförvärv.

Bolaget är noterat på Nasdaq First North Growth Market sedan den 27 juli 2022, genom det omvända förvärvet av Headsent AB, noterat på samma lista sedan 2015.

Dotterbolag

Vimab AB

VIMAB erbjuder ledande nationell och internationell ventilservice, och arbetar i alla branscher inom processindustrin och med alla ventiltyper. Den huvudsakliga verksamheten består av att reparera och underhålla ventiler ute hos kunder och i egna lokaler.

Tottes Svets och Industrimontage AB

Tottes Svets & Industrimontage är ett industriserviceföretag inom vattenkraft och infrastruktur. Företaget är verksamt inom service, reparation och underhåll av energiproducerande industri, samt bygger olika infrastrukturnät såsom fiber och kraftförsörjning.

Steambox AB

Steambox erbjuder effektiva och trygga helhetslösningar av ångteknik för ångförbrukande industrier. Erbjudandet består av försäljning, service, konstruktion och tillverkning av elångpannor, kundanpassade ångsystem samt försäljning av armaturer, t.ex. värmeväxlare, ångfällor, reglerventiler och kondensatpumpar.

Sanocon AB

Sanocon Miljö & Sanering utför kontroller, rengöring och reparationer av cisterner och oljeavskiljare. Företaget arbetar också med sanering, hantering och transporter av farligt avfall samt högtrycksspolning.

Larslap International AB

LarsLap tillverkar det mest omfattande utbudet av portabla ventilsliputrustningar för den globala marknaden. Företaget tillhandahåller slipmaterial, utbildningar, maskiner och service för att hjälpa kunden hela vägen.

Vimab BESS AB

Vimab BESS erbjuder tjänster inom batterilagring och frekvensreglering samt driftsättning och service. Erbjudandet bygger på att erbjuda företag och privatpersoner energilagringssystem.

Vimab A/S

Vimab A/S är det norska dotterbolaget till Vimab AB med samma typ av verksamhet i Norge.

Vimab DOO

VIMAB DOO är ett industribolag med verksamhet inom ventilservice. Bolaget grundades 2022 och har sitt säte i Novi Sad i Serbien.

TankTech

TankTech International tillverkar, utvecklar och hyr ut specialanpassad, högteknologisk och mobil utrustning för en miljösäker rengöring av tankar, cisterner och bergrum.

Väsentliga händelser under räkenskapsåret

Den 27 juli 2022 förvärvades Vimab Group AB (f. d. Headsent AB) samtliga aktier i Vimab Holding AB. Efter förvärvet äger aktieägarna i Vimab Holding AB 86 % av aktierna i Vimab Group AB och tidigare aktieägare i Vimab Holding AB äger 14 % av aktierna i bolaget. Efter den genomförda emissionen får de tidigare ägarna i Vimab Holding AB kontroll över Vimab Group AB. I enlighet med K3, kap 19 utgör transaktionen ett omvänt förvärv. Ett omvänt förvärv är ett förvärv där den legala förvärvaren (d v s Vimab Group AB) är det förvärvade bolaget och Vimab Holding betraktas som den redovisningsmässiga förvärvaren i koncernredovisningen. Koncernredovisningen publiceras i det legala moderbolagets namn, men är de facto en fortsättning på Vimab Holding koncernens finansiella rapporter och dess jämförelsesiffror.

Presenterad information i koncernredovisningen utgörs, fram till förvärvsdagen den 27 juli 2022, av siffror kopplade till Vimab Holding koncernen. Resultat från Vimab Group AB medräknas i resultaträkningen endast från den 27 juli 2022. Samtliga upplysningar kopplade till moderbolaget avser det legala moderbolaget Vimab Group AB.

Under det fjärde kvartalet tecknade Vimab Group en avsiktsförklaring avseende förvärv av AoO CNC AB i Svalöv. AoO CNC bedriver verksamhet inom avancerad mekanisk bearbetning inom CNC svarvning- och fräsning samt skärande bearbetning. Inom AoO CNC finns all kompetens och utrustning för tillverkning i stål, aluminium och rostfritt men även gjutgods, mässing, plaster och polyuretan. AoO CNC ombesörjer dessutom tjänster inom svetsning, montering, lasermärkning och ytbehandling. Vimab Group ser AoO som ett mycket bra komplement till koncernens tjänsteerbjudande.

Väsentliga händelser efter räkenskapsårets utgång

Vimab Group AB förvärvade 100% av aktierna i AoO CNC AB den 1 mars 2023 och den initiala köpeskillingen uppgick till 16 510 TSEK. 9 300 TSEK erläggs i nyemitterade aktier och 7 210 TSEK erläggs kontant. Vidare finns en tilläggsköpeskillning som är förenad med villkor och uppgår till maximalt 7 000 TSEK under de två följande åren.

Aktieägarna i Josab Water Solutions AB (publ) beslutade vid extra bolagsstämma den 30 mars 2023 om en nyemission av högst 425 850 000 aktier, med avvikelse från aktieägarnas företrädesrätt. Rätt att teckna de nya aktierna tillkommer Vimab Holding AB. Teckningskursen för aktierna är 10 öre per aktie, motsvarande Josabaktiernas kvotvärde, och betalas genom kvittning av fordran som Vimab Holding har på Josab.

Den 4 april beslutade Vimab Holding att teckna samtliga aktier i emissionen genom kvittning av Vimab Holdings fordringar på Josab om 42 585 000 kronor. Genom emissionen ökar Vimab Holdings innehav i Josab från 7 789 310 aktier, motsvarande cirka 7,2 procent av aktierna i Josab, till 433 639 310 aktier, motsvarande 81,1 % av aktierna i Josab. Därmed blir Josab ett dotterbolag till Vimab Group.

Josab är ett svenskt företag som har som mål att vara det ledande företaget för att leverera de mest miljövänliga och prisvärda dricksvatten- och avloppsreningslösningarna för kommuner, byar och isolerade områden runt om i världen. Josab garanterar kvalitativt vatten för alla tack vare avancerad, robust och ekologisk teknik.

VIMAB Group AB har den 17 april ingått en avsiktsförklaring med aktieägaren i B Göransson Produktion AB avseende förvärv av 100 procent av aktierna till en köpeskillning om maximalt 24,0 MSEK. Göransson Produktion är en mekanisk verkstad och legotillverkare med lång erfarenhet inom kapning, kantpressning, svetsning och metallbearbetning. Bolaget är baserat i Stafanstorps, har idag tio anställda och erbjuder sina kunder allt från enstyckstillverkning och prototypframtagning till serietillverkning.

Genom förvärvet av Göransson Produktion breddar VIMAB Group sitt produktbudande samt adderar ett välskött bolag med långa kundrelationer till koncernen. Transaktionen avses ske till en total köpeskillning om maximalt 24,0 MSEK. Den initiala köpeskillingen avses uppgå till 21,0 MSEK, fördelat på en kontant betalning om 7,0 MSEK och aktier i VIMAB Group till ett värde av 14,0 MSEK. Teckningskursen för vederlagsaktierna ska motsvara den volymvägda genomsnittskursen i VIMAB Groups aktie på Nasdaq First North Growth Market under tio handelsdagar närmast före ingåendet av aktieöverlåtelseavtalet. Vidare kan en tilläggsköpeskillning betalas ut, förutsatt att bolaget uppnår ett i förväg fastställt mål för de kommande tolv månaderna efter förvärvet. Den potentiella tilläggsköpeskillningen uppgår till maximalt 3,0 MSEK. VIMAB Group bedömer att förvärvet kommer att ha en positiv effekt på VIMAB Groups resultat per aktie under verksamhetsåret 2023.

Transaktionen är villkorad av VIMAB Groups due diligence samt att parterna kommer överens om att ingå ett aktieöverlåtelseavtal. Undertecknande av aktieöverlåtelseavtal samt tillträde är planerat till Q2 2023.

Vimab Group AB har den 8 maj ingått en avsiktsförklaring med aktieägarna i PJP Piping AB avseende förvärv av 100 procent av aktierna i PJP Piping till en köpeskilling om maximalt 12,0 MSEK. PJP Piping är specialiserade på svetsning, tillverkning och montering av industrirör och andra komponenter i kyl- och värmeanläggningar. Bolaget är baserat i Forsbacka och har idag 15 anställda. Genom förvärvet av PJP Piping utökar Vimab Group sitt tjänst- och produkterbjudande samt adderar betydande kompetens inom industri-VVS till koncernen.

Transaktionen avses ske till en total köpeskilling om maximalt 12,0 MSEK. Den initiala köpeskillingen avses uppgå till 11,0 MSEK, fördelat på en kontant betalning om 4,0 MSEK och aktier i Vimab Group till ett värde av 7,0 MSEK. Teckningskursen för vederlagsaktierna ska motsvara den volymvägda genomsnittskursen i Vimab Groups aktie på Nasdaq First North Growth Market under tio handelsdagar närmast före ingåendet av aktieöverlåtelseavtalet. Vidare kan en kontant tilläggsköpeskilling betalas ut, förutsatt att Bolaget uppnår ett i förväg fastställt mål för verksamhetsåret 2024. Den potentiella tilläggsköpeskillingen uppgår till maximalt 1,0 MSEK. Vimab Group bedömer att förvärvet kommer att ha en positiv effekt på VIMAB Groups resultat under verksamhetsåret 2023.

Transaktionen är villkorad av Vimab Groups due diligence samt att parterna kommer överens om att ingå ett aktieöverlåtelseavtal. Undertecknande av aktieöverlåtelseavtal samt tillträde är planerat till Q2 2023.

Resultatutveckling koncernen

Koncernens nettoomsättning uppgick till 224 829 TSEK (203 324), vilket innebär en ökning med cirka 10 %. Ökningen hänförs uteslutande till organisk tillväxt. Koncernens bruttovinst uppgick till 73,4 % (74,5).

Övriga externa kostnader uppgick till 57 406 TSEK (56 015), vilket innebär en ökning med cirka 2 %. Personalkostnaderna uppgick till 104 488 TSEK (105 143). Antal anställda uppgick till 182 i förhållande till 179 för motsvarande period föregående år.

Av- och nedskrivningar av materiella- och immateriella anläggningstillgångar uppgick till -20 784 TSEK (16 866).

Rörelseresultatet uppgick till -29 453 TSEK (-21 229). Det negativa rörelseresultatet förklaras av att perioden innefattar en redovisningsmässig engångspost för börsplatsen uppgående till 15 747 TSEK. Denna post redovisas enligt redovisningsregler för omvända förvärv som en post i rörelseresultatet benämnd jämförelsestörande poster. Engångsposten har ingen påverkan på kassaflödet. Exkluderat denna engångspost uppgick rörelseresultatet till -13 706 TSEK (-21 229).

Finansnettot uppgick till -2 966 TSEK (-3 412) och består av ett netto av ränterintäkter och räntekostnader på utlåning till externa företag samt inlåning från kreditinstitut.

Finansiell ställning, kassaflöde och likviditet

Kassaflödet från den löpande verksamheten uppgick till 8 259 (-1 994).

Kassaflödet följer samma mönster som tidigare år med negativ påverkan på rörelsekapitalet, då kundfordringarna och lager/pågående arbeten ökat

markant i förhållande till ingången av året, som en följd av de säsongsvariationer som bolaget har.

Kassaflödet från investeringsverksamheten uppgick till -4 111 TSEK (-5 873). Året påverkas positivt av de likvida medel som tillförts koncernen från det redovisningsmässigt förvärvade bolaget samt negativt av förvärvskostnader förknippade med förvärvet, uppgående till ett nettobelopp om +5 395 TSEK. Dessutom så påverkas investeringsverksamheten av investeringar i såväl materiella som immateriella tillgångar.

Kassaflödet från finansieringsverksamheten till -9 823 TSEK (8 189) och påverkas av erhållna, externa lån, samt extern utlåning. Jämförelseperioden avser extern upplåning.

Likvida medel vid periodens slut uppgick till 13 315 TSEK (18 928). Bolaget har vid periodens slut en finansiell nettofordran om 16 743 TSEK (18 778), exklusive leasingkulder. Koncernen hade vid räkenskapsåret utgång två kontokrediter, på totalt 2 800 TSEK (Vimab AB och Sanocon AB). Soliditeten uppgick till 30 % (46).

Finansiella risker

Vimab Group utsätts genom sin verksamhet för finansiella risker, till exempel marknadsrisk, kreditrisk, valutarisk och likviditetsrisk. Koncernledningen och styrelsen arbetar aktivt för att minimera dessa risker. Koncernen har försäljning i SEK, NOK, USD och EUR samt kostnader i samma valutor, vilket i sig balanserar valutarisken. Koncernens verksamhet innefattar en viss likviditetsrisk då det största bolaget i koncernen, Vimab AB, har ett starkt säsongsmönster.

Väsentliga risker och osäkerhetsfaktorer

Det finns riskfaktorer, inom eller utom bolagets kontroll, som negativt kan påverka bolagets framtida verksamhet. Exempel på sådana risker är marknadsrelaterade risker (konkurrens, marknadslagstiftning, varumärkets trovärdighet) och finansiella risker (valuta-, inflation-, finansierings-, ränte- och kreditrisker). Målet är att identifiera koncernens riskexponering och med viss framförhållning skapa förutsägbarhet i det ekonomiska utfallet samt att minimera möjliga ogynnsamma effekter på koncernens finansiella resultat. Det är bolagets bedömning att kapacitet och anpassningsbarhet finns för att över tid kunna bemöta de olika riskfaktorerna. Vimab verkar i en bransch som ej är så konjunkturkänslig, eftersom en stor del av bolagets kunder har lagstadgade krav på att planenligt utföra det underhåll som Vimab erbjuder.

Beträffande moderföretagets och koncernens resultat och ställning i övrigt hänvisas till efterföljande resultat- och balansräkningar, rapporter över eget kapital, kassaflödesanalyser samt noter. Alla belopp uttrycks i tusental svenska kronor där ej annat anges.

Viktiga förhållanden

VIMAB Holding ansökte den 30 mars 2022 om stämning mot före detta VD i VIMAB AB, Christer Larsson, samt genstämning mot Friction Invest AB. VIMAB Holdings grund för talan är att Christer Larsson vid ett antal tillfällen antingen personligen eller via Friction Invest AB olovligen har utnyttjat VIMAB AB:s resurser för sin egen och närståendes vinning. Ledningens bedömning är att båda sidor kommer att nå framgång till viss del med sina krav och att en avräkning mellan kraven sannolikt kommer innebära ett positivt utfall för VIMAB Holding AB överstigande 1 000 TSEK.

VIMAB AB är föremål för stämning vid Linköpings tingsrätt, ingiven av Friction Invest AB den 9 mars 2023. Stämningen gäller oenighet kring och tolkning av det hyresavtal som nyttjanderättshavaren VIMAB AB har gentemot Friction Invest AB. Tingsrättsprocessen är i ett mycket tidigt skede och sannolikheten för målets utgång kan inte bedömas.

Förväntad framtida utveckling

Vimab Group har en betydande exponering mot icke-konjunkturkänsliga sektorer såsom kärnkraft, vattenkraft och statliga anläggningar. Exponeringen mot icke-cykliska sektorer gör att koncernen förväntar sig försäljningstillväxt trots det försämrade samhällsekonomiska läget. Mot bakgrund av den starka ordergången i flertalet dotterbolag under det första kvartalet 2023 och förvärvet av AoO CnC samt avsiktsförklaringarna med B Göransson AB och PJP Piping AB, är bedömningen att försäljning och resultat ökar under 2023 jämfört med 2022. Förvärven är initialt förknippade med förvärvskostnader.

Flerårsöversikt

TSEK	2022	2021	2020	2019	2018
Koncernen					
Nettoomsättning	224 829	203 324	216 851	216 494	210 300
Rörelseresultat*	-28 852	-21 229	-18 835	-1 867	9 834
Rörelseresultat exklusive jämförelsestörande poster	-13 105	-21 229	-18 835	-1 867	9 834
Rörelseresultat före avskrivningar	-8 625	-4 363	4 803	19 882	30 566
Rörelsemarginal	-12,8%	-10,4%	-8,7%	-0,9%	4,7%
Resultat före skatt*	-31 818	-24 641	-46 094	-18 613	-9 758
Balansomslutning	196 253	168 263	175 887	208 999	220 233
Soliditet	29,0%	45,6%	neg	neg	3,0%
TSEK	2022	2021	2020	2019	2018
Moderbolaget	2022	2021	2020	2019	2018
Nettoomsättning	43	3 137	6 103	5 092	6 324
Rörelseresultat	-5 949	-15 407	-5 633	-5 602	5 189
Balansomslutning	153 817	122 242	99 035	123 686	125 961
Soliditet	97,5%	95,2%	92,7%	82,5%	73,8%

* Resultatet för perioden inkluderer jämförelsestörande poster uppgående till -15,8 MSEK, vilken är en redovisningsmässig engångspost för börsplatsen. Denna redovisas enligt reglerna för omvända förvärv som en post i rörelseresultatet. Engångsposten är inte kassaflödespåverkande.

Vinstdisposition

Till årsstämman förfogande står följande vinstmedel (SEK)	
Överkursfond	206 813 425
Balanserad förlust	-51 602 559
Årets förlust	-9 182 834
	146 028 032
Styrelsen föreslår att i ny räkning överföres	146 028 032

KONCERNENS RESULTATRÄKNING

TSEK	Not	2022	2021
Rörelsens intäkter			
Nettoomsättning	3	224 829	203 324
Aktiverat arbete för egen räkning		2 458	2 354
Övriga rörelseintäkter	5	1 960	3 361
Summa rörelsens intäkter		229 247	209 039
Rörelsens kostnader			
Råvaror och förnödenheter		-59 691	-52 631
Handelsvaror		-170	739
Övriga externa kostnader	6, 7	-57 406	-56 015
Personalkostnader	8	-104 488	-105 143
Av- och nedskrivningar av materiella och immateriella anläggningstillgångar	9	-20 784	-16 866
Jämförelsestörande poster	10	-15 747	0
Övriga rörelsekostnader		-414	-352
Summa rörelsens kostnader		-258 700	-230 268
Rörelseresultat		-29 453	-21 229
Resultat från finansiella poster			

TSEK	Not	2022	2021
Resultat från övriga värdepapper och fordringar som är anläggningstillgångar	13	0	-2 492
Ränteintäkter och liknande poster	14	76	3 902
Räntekostnader och liknande poster	14	-2 441	-4 822
Resultat från finansiella poster		-2 966	-3 412
Resultat före skatt		-31 818	-24 641
Skatt på årets resultat	15	-2 404	555
Årets resultat		-34 222	-24 086
Resultat per aktie före och efter utspädning (kr)	29	-3,4	-8,9

Årets resultat är i sin helhet hänförligt till moderföretagets aktieägare.

Med hänsyn till det omvända förvärvet där det legala dotterföretaget anses som förvärvaren, motsvarar jämförelseperioden det legala dotterföretaget Vimab Holding ABs koncernredovisning

KONCERNENS BALANSRÄKNING

TSEK	Not	2022-12-31	2021-12-31
TILLGÅNGAR			
Anläggningstillgångar			
Immateriella anläggningstillgångar			
Balanserade utgifter för utvecklingsarbeten och liknande arbeten	16	12 031	20 950
Koncessioner, patent, licenser, varumärken samt liknande rättigheter	17	1 040	1 040
Kundkontrakt	18	201	255
Goodwill	19	2 000	11 240
Summa immateriella anläggningstillgångar		15 272	33 485
Materiella anläggningstillgångar			
Byggnader och mark	20	1 519	1 591
Nedlagda utgifter på annans fastighet	21	483	633
Maskiner och andra tekniska anläggningar	22	16 541	5 396
Inventarier, verktyg och installationer	23	24 320	27 751
Summa materiella anläggningstillgångar		42 863	35 371
Finansiella anläggningstillgångar			
Andra långfristiga värdepappersinnehav	25	7 865	8 099
Långfristiga fordringar på intresseföretag och gemensamt styrda företag		38 852	0
Uppskjuten skattefordran	26	0	166
Summa finansiella anläggningstillgångar		46 717	8 265
Summa anläggningstillgångar		104 852	77 121

TSEK	Not	2022-12-31	2021-12-31
Omsättningstillgångar			
Varulager m.m.			
Råvaror och förnödenheter		27 817	28 571
Färdiga varor och handelsvaror		124	124
Pågående arbeten för annans räkning		0	177
Förskott till leverantör		49	132
Summa varulager m.m.		27 990	29 004
Kortfristiga fordringar			
Kundfordringar		38 312	21 637
Övriga kortfristiga fordringar		6 206	15 235
Aktuella skattefordringar		950	0
Förutbetalda kostnader och upplupna intäkter	27	4 628	6 338
Summa kortfristiga fordringar		63 411	62 138
Likvida medel	28	13 315	18 928
Summa omsättningstillgångar		91 401	91 142
SUMMA TILLGÅNGAR		196 253	168 263

Årets resultat är i sin helhet hänförligt till moderföretagets aktieägare.

Med hänsyn till det omvända förvärvet där det legala dotterföretaget anses som förvärvaren, motsvarar jämförelseperioden det legala dotterföretaget Vimab Holding ABs koncernredovisning

KONCERNENS BALANSRÄKNING, FORTS.

TSEK	Not	2022-12-31	2021-12-31
EGET KAPITAL OCH SKULDER			
Eget kapital			
Aktiekapital	30	3 879	204
Övrigt tillskjutet kapital		191 221	173 896
Annat eget kapital inklusive årets resultat		-138 282	-97 327
Summa eget kapital hänförligt till moderbolagets aktieägare		56 818	76 773
Avsättningar			
Uppskjutna skatteskulder	26	33	285
Summa avsättningar		33	285
Långfristiga skulder			
Skulder till kreditinstitut	32	32 765	13 100
Övriga långfristiga skulder	33	7 072	6 761
Summa långfristiga skulder		39 837	19 861

TSEK	Not	2022-12-31	2021-12-31
Kortfristiga skulder			
Skulder till kreditinstitut	32	2 661	75
Leverantörsskulder		16 418	8 846
Aktuella skatteskulder		0	778
Övriga kortfristiga skulder		64 121	44 379
Upplupna kostnader och förutbetalda intäkter	34	16 365	17 266
Summa kortfristiga skulder		99 565	71 344
SUMMA EGET KAPITAL OCH SKULDER			
		196 253	168 263

Årets resultat är i sin helhet hänförligt till moderföretagets aktieägare.

Med hänsyn till det omvända förvärvet där det legala dotterföretaget anses som förvärvaren, motsvarar jämförelseperioden det legala dotterföretaget Vimab Holding ABs koncernredovisning

KONCERNENS FÖRÄNDRING I EGET KAPITAL

TSEK	Not	Aktiekapital	Övrigt tillskjutet kapital	Balanserat resultat inkl. periodens resultat	Summa eget kapital
Ingående balans per 1 januari 2021		50	20 050	-73 262	-53 162
Årets resultat		–	–	-24 086	-24 086
Omräkningsdifferens				21	21
Nyemission		154	153 846	–	154 000
Utgående balans per 31 december 2021		204	173 896	-97 327	76 773
Ingående balans per 1 januari 2022		204	173 896	-97 327	76 773
Årets resultat		–	–	-34 222	-34 222
Utdelning				-6 789	-6 789
Omräkningsdifferens				56	56
Omvänt förvärv		3 675	17 325		21 000
Utgående balans per 31 december 2022		3 879	191 221	-138 282	56 818

KONCERNENS KASSAFLÖDESANALYS

TSEK	Not	2022	2021
Den löpande verksamheten			
Rörelseresultat		-29 453	-21 229
Justering för poster som inte ingår i kassaflödet	35	36 531	23 587
Erhållen ränta m.m.		76	3 902
Erlagd ränta m.m.		-2 440	-7 315
Betald skatt		- 4 151	555
Kassaflöde från den löpande verksamheten före förändring av rörelsekapital		563	-499
Kassaflöde från förändringar i rörelsekapital			
Ökning/minskning av varulager		883	-1 880
Ökning/minskning av kortfristiga fordringar		-6 483	3 730
Ökning/minskning kortfristiga skulder		13 296	-3 345
Summa förändring av rörelsekapital		7 969	-1 495
Kassaflöde från den löpande verksamheten		8 259	-1 994
Investeringsverksamheten			
Investeringar i immateriella anläggningstillgångar	16, 17, 18	-2 458	-135
Investeringar i materiella anläggningstillgångar	22, 23	-7 048	-6 584
Försäljning av materiella anläggningstillgångar		0	846
Förvärv av koncernföretag	36	5 395	0
Kassaflöde från investeringsverksamheten		-4 111	-5 873

TSEK	Not	2022	2021
Kassaflöde från finansieringsverksamheten			
Upptagna lån		39 407	25 032
Amortering av lån		-3 822	-3 818
Utbetald utdelning		-6 789	0
Förändring av långfristiga fordringar	25	-38 619	-13 025
Kassaflöde från finansieringsverksamheten		-9 823	8 189
Periodens kassaflöde		-5 675	322
Likvida medel vid periodens början		18 928	18 586
Kursdifferens i likvida medel		62	20
Likvida medel vid årets slut	28	13 315	18 928

MODERBOLAGETS RESULTATRÄKNING

TSEK	Not	2022	2021
Rörelsens intäkter			
Nettoomsättning	3, 4	43	3 137
Övriga rörelseintäkter	5	2	192
Summa rörelsens intäkter		45	3 329
Rörelsens kostnader			
Övriga externa kostnader	4, 6, 7	-3 829	-5 643
Personalkostnader	8	-2 164	-6 843
Jämförelsestörande poster	10	0	-6 250
Övriga rörelsekostnader		-1	0
Summa rörelsens kostnader		-5 994	-18 736
Rörelseresultat		-5 949	-15 407
Resultat från finansiella poster			
Resultat från andelar i koncernföretag	11	19	127 209
Resultat från andelar i intresseföretag	12	0	745
Räntekostnader och liknande poster	14	-64	-162
Resultat från finansiella poster		-45	127 792
Resultat före skatt		-5 994	112 385
Skatt på årets resultat	15	-3 189	3 189
Årets resultat		-9 183	115 574

MODERBOLAGETS BALANSRÄKNING

TSEK	Not	2022-12-31	2021-12-31
TILLGÅNGAR			
Anläggningstillgångar			
Finansiella anläggningstillgångar			
Andelar i koncernföretag	24	153 418	80
Uppskjuten skattefordran	26	0	3 189
Summa finansiella anläggningstillgångar		0	3 269
Summa anläggningstillgångar		153 418	3 269
Omsättningstillgångar			
Kortfristiga fordringar			
Kundfordringar		0	138
Aktuella skattefordringar		208	0
Övriga kortfristiga fordringar		56	516
Förutbetalda kostnader och upplupna intäkter	27	60	140
Summa kortfristiga fordringar		399	118 973
Likvida medel	28	75	118 179
Summa omsättningstillgångar		399	118 973
SUMMA TILLGÅNGAR		153 817	122 242

TSEK	Not	2022-12-31	2021-12-31
EGET KAPITAL OCH SKULDER			
Eget kapital			
Bundet eget kapital			
Aktiekapital	30	3 879	543
Fritt eget kapital	31		
Överkursfond		206 813	60 150
Balanserat resultat		-51 602	-59 910
Årets resultat		-9 183	115 574
Summa eget kapital		149 907	116 357
Kortfristiga skulder			
Skulder till koncernföretag		2 516	159
Leverantörsskulder		525	1 907
Aktuell skatteskuld		0	165
Övriga kortfristiga skulder		0	1 351
Upplupna kostnader och förutbetalda intäkter	34	869	2 303
Summa kortfristiga skulder		3 910	5 885
SUMMA EGET KAPITAL OCH SKULDER		153 817	122 242

MODERBOLAGETS FÖRÄNDRING I EGET KAPITAL

TSEK	Bundet eget kapital		Fritt eget kapital		Summa eget kapital
	Aktiekapital	Överkursfond	Balanserat resultat	Årets resultat	
Ingående balans per 1 januari 2021	543	60 150	41 304	-10 241	91 756
Disposition enligt årsstämma			-10 241	10 241	
Årets resultat				115 574	115 574
Utdelning			-90 973	-	-90 973
Utgående balans per 31 december 2021	543	60 150	-59 910	115 574	116 357
Ingående balans per 1 januari 2022	543	60 150	-59 910	115 574	116 357
Disposition enligt årsstämma			115 574	-115 574	
Årets resultat				-9 183	-9 183
Utdelning			-107 266		-107 266
Riktad nyemission	3 336	146 663			149 999
Utgående balans per 31 december 2022	3 879	206 813	-51 602	-9 183	149 907

MODERBOLAGETS KASSAFLÖDESANALYS

TSEK	Not	2022	2021
Den löpande verksamheten			
Rörelseresultat		-5 949	-15 407
Justering för poster som inte ingår i kassaflödet	35	0	0
Erhållen ränta m.m.		0	0
Erlagd ränta m.m.		-64	-162
Betald skatt		0	0
Kassaflöde från den löpande verksamheten före förändring av rörelsekapital		-6 013	-15 569
Kassaflöde från förändringar i rörelsekapital			
Ökning/minskning av varulager		0	0
Ökning/minskning av kortfristiga fordringar		470	9 948
Ökning/minskning kortfristiga skulder		-1 975	-1 430
Summa förändring av rörelsekapital		-1 507	8 518
Kassaflöde från den löpande verksamheten		-7 520	-7 051
Investeringsverksamheten			
Förvärv av koncernföretag	36	-3 418	-785
Avyttring av koncernföretag	37	100	218 252
Förvärv av intressebolag		0	-3 941
Försäljning av intressebolag		0	1 075
Kassaflöde från investeringsverksamheten		-3 318	214 601

TSEK	Not	2022	2021
Kassaflöde från finansieringsverksamheten			
Utbetald utdelning		-107 266	-90 973
Kassaflöde från finansieringsverksamheten		-107 266	-90 973
Periodens kassaflöde			
Likvida medel vid periodens början		118 179	1 602
Likvida medel vid årets slut	28	75	118 179

NOTER

NOT 1 | Redovisnings- och värderingsprinciper

Redovisningsprinciper

Årsredovisningen är upprättad i enlighet med årsredovisningslagen och BFNAR 2012:1 Årsredovisning och koncernredovisning, K3. Vimab Group AB har tidigare upprättat sina rapporter i enlighet med International Financial Reporting Standards (IFRS) utgivna av International Accounting Standards Board (IASB) sådana de antagits av EU. Vidare har Rådet för finansiell rapporterings rekommendation RFR 1 Kompletterande redovisningsregler för koncerner tillämpats. Som en följd av det omvända förvärvet som genomfördes under tredje kvartalet 2022 så ändrade bolaget redovisningsprincip för att överstämna med principerna för den redovisningsmässiga förvärvaren. Ändringen av redovisningsprincip har inte medfört någon förändring avseende tidigare redovisade siffror.

Ett omvänt förvärv föreligger om ett företag förvärvar aktier i ett annat företag genom att emittera aktier i det egna bolaget i en sådan omfattning att det bestämmande inflytandet i förvärvaren tillkommer aktieägarna i det bolag som har förvärvats. Legalt är det förvärvande bolaget moderföretaget (Vimab Group AB) men den ekonomiska innebörden av transaktionen är att de tidigare aktieägarna i det förvärvade företaget (Vimab Holding AB) som har det bestämmande inflytandet över det förvärvande bolaget. Koncernredovisningen har därför upprättats enligt den ekonomiska innebörden av transaktionen innebärande att det är Vimab Holding AB som är den redovisningsmässiga förvärvaren.

Intäktsredovisning

Intäkter redovisas i den omfattning det är sannolikt att de ekonomiska fördelarna kommer att tillgodogöras bolaget och intäkterna kan beräknas på ett tillförlitligt sätt. Följande kriterier måste också uppfyllas innan intäkter redovisas:

Varuförsäljning

Försäljning av varor redovisas när företaget till köparen har överfört de väsentliga risker och förmåner som är förknippade med ägandet, normalt när kunden har varorna i sin besittning.

Intäkter från försäljning av varor som inte har några betydande serviceförpliktelser redovisas vid levereras.

Tjänster

Intäkter från tjänsteuppdrag intäktsredovisas när tjänsterna tillhandahålls.

Ränta och utdelning

Ränta redovisas med tillämpning av effektivräntemetoden. Utdelning redovisas när aktieägarens rätt att få utdelning bedöms som säker.

Pågående tjänsteuppdrag

Uppdrag på löpande räkning

Tjänsteuppdrag på löpande räkning redovisas som intäkt i takt med att arbetet utförs och material levereras eller förbrukas.

Uppdrag till fast pris

Tjänsteuppdrag till fastpris redovisas som intäkt i takt med att arbetet utförs, så kallad successiv vinstavräkning. När utfallet av ett uppdrag går att bedöma på ett tillförlitligt sätt redovisas uppdragsinkomsten och hänförliga utgifter enligt färdigställandegraden av aktiviteterna i avtalet på balansdagen. Intäkterna värderas till verkligt värde för ersättning som har erhållits eller kommer att erhållas i förhållande till färdigställandegraden.

När utfallet av ett uppdrag inte går att bedöma på ett tillförlitligt sätt redovisas

intäkter bara i den mån uppdragsutgifter har uppkommit och kan återvinnas. Uppdragsutgifter redovisas i den period de uppkommer.

Färdigställandegraden har beräknats som nedlagda uppdragsutgifter per balansdagen i relation till de totalt beräknade uppdragsutgifterna för att fullgöra uppdraget.

När det är sannolikt att de totala uppdragsutgifterna kommer att överstiga den totala uppdragsinkomsten, redovisas den befarade förlusten omgående i resultatet.

Pågående entreprenadavtal

Uppdrag på löpande räkning

Entreprenadavtal på löpande räkning redovisas som intäkt i takt med att arbetet utförs och material levereras eller förbrukas.

Uppdrag till fast pris

Entreprenadavtal till fastpris redovisas som intäkt i takt med att arbetet utförs, så kallade successiv vinstavräkning. När utfallet av ett uppdrag går att bedöma på ett tillförlitligt sätt redovisas uppdragsinkomsten och hänförliga utgifter enligt färdigställandegraden av aktiviteterna i avtalet på balansdagen. Intäkterna värderas till verkligt värde för ersättning som har erhållits eller kommer att erhållas i förhållande till färdigställandegraden.

När utfallet av ett uppdrag inte går att bedöma på ett tillförlitligt sätt redovisas intäkter bara i den mån uppdragsutgifter har uppkommit och kan återvinnas. Uppdragsutgifter redovisas i den period de uppkommer.

Färdigställandegraden har beräknats som nedlagda uppdragsutgifter per balansdagen i relation till de totalt beräknade uppdragsutgifterna för att fullgöra uppdraget.

När det är sannolikt att de totala uppdragsutgifterna kommer att överstiga den totala uppdragsinkomsten, redovisas den befarade förlusten omgående i resultatet.

Materiella anläggningstillgångar

Materiella anläggningstillgångar redovisas till anskaffningsvärde med avdrag för ackumulerade avskrivningar och eventuella nedskrivningar. Tillgångarna skrivs av linjärt över tillgångarnas bedömda nyttjandeperiod förutom mark som inte skrivs av. Nyttjande-

perioden omprövas per varje balansdag. Följande nyttjandeperioder tillämpas:

	Antal år
Byggnader	25
Maskiner och andra tekniska anläggningar	5-10
Inventarier, verktyg och installationer	5-10

Immateriella anläggningstillgångar

Immateriella anläggningstillgångar redovisas till anskaffningsvärde med avdrag för ackumulerade avskrivningar och eventuella nedskrivningar. Tillgångarna skrivs av linjärt över tillgångarnas bedömda nyttjandeperiod. Nyttjandeperioden omprövas per varje balansdag. Pågående projekt skrivs inte av utan nedskrivningsprövas årligen. Följande nyttjandeperioder tillämpas:

	Antal år
Balanserade utgifter för utvecklingsarbeten och liknande arbeten	5
Koncessioner, patent, licenser, varumärken samt liknande rättigheter	5
Kundkontrakt	5
Goodwill	5

Nedskrivningar av materiella och immateriella anläggningstillgångar

Vid varje balansdag analyserar företaget de redovisade värdena för materiella och immateriella anläggningstillgångar för att fastställa om det finns någon indikation på att dessa tillgångar har minskat i värde. Om så är fallet, beräknas tillgångens återvinningsvärde för att kunna fastställa värdet av en eventuell nedskrivning.

Vid varje balansdag gör företaget en bedömning om den tidigare nedskrivningen inte längre är motiverad. Om så är fallet återförs nedskrivningen delvis eller helt.

Avyttring av anläggningstillgångar

Det redovisade värdet för en materiell eller immateriell anläggningstillgång tas bort från balansräkningen vid utrangering eller avyttring, eller när inte några framtida ekonomiska fördelar förväntas av tillgången. Den vinst eller förlust som

uppkommer när en anläggningstillgång tas bort från balansräkningen är skillnaden mellan vad som eventuellt erhålls, efter avdrag för direkta försäljningskostnader, och tillgångens redovisade värde. Den realisationsvinst eller realisationsförlust som uppkommer när en anläggningstillgång tas bort från balansräkningen redovisas i resultaträkningen som en övrig rörelseintäkt eller övrig rörelsekostnad.

Aktivering av internt upparbetade immateriella anläggningstillgångar

Aktiveringsmodellen

Samtliga utgifter som uppkommer under forskningsfasen kostnadsförs när de uppkommer. Samtliga utgifter som uppkommer under utvecklingsfasen aktiveras när följande förutsättningar är uppfyllda; företagets avsikt är att färdigställa den immateriella tillgången samt att använda eller sälja den och företaget har förutsättningar att använda eller sälja tillgången, det är tekniskt möjligt för företaget att färdigställa den immateriella tillgången så att den kan användas eller säljas och det finns adekvata tekniska, ekonomiska och andra resurser för att fullfölja utvecklingen och för att använda eller sälja tillgången, det är sannolikt att den immateriella anläggningstillgången kommer att generera framtida ekonomiska fördelar och företaget kan på ett tillförlitligt sätt beräkna de utgifter som är hänförliga till tillgången under dess utveckling.

I anskaffningsvärdet inkluderas personalkostnader uppkomna i arbetet med utvecklingsarbetet tillsammans med en lämplig andel av relevanta omkostnader.

Finansiella instrument

Redovisning och värdering

Finansiella instrument värderas utifrån anskaffningsvärde.

Finansiella tillgångar och finansiella skulder redovisas när företaget blir part i det finansiella instrumentets avtalsmässiga villkor. Finansiella tillgångar tas bort från balansräkningen när den avtalsenliga rätten till kassaflödet från tillgången upphör eller regleras, eller när de risker och fördelar förknippade med tillgången överförs till annan part. Finansiella skulder tas bort från balansräkningen när den avtalade förpliktelsen fullgörs eller upphör.

Kundfordringar värderas till anskaffningsvärde med avdrag för befarade förluster. Leverantörsskulder och andra icke-räntebärande skulder värderas till nominella belopp.

Finansiella anläggningstillgångar och finansiella långfristiga skulder samt räntebärande kortfristiga finansiella fordringar och skulder värderas såväl vid första redovisningstillfället som i efterföljande värdering till upplupet anskaffningsvärde, vilket normalt är detsamma som verkligt värde (transaktionsvärdet) vid anskaffningstidpunkten med tillägg av direkt hänförliga transaktionsutgifter såsom courtage.

Upplupet anskaffningsvärde och effektivränta

Upplupet anskaffningsvärde utgörs av det finansiella instrumentets förväntade kassaflöden diskonterade med den effektivränta som beräknades vid anskaffningstillfället. Effektivränta är den räntesats som diskonterar de uppskattade framtida in- och utbetalningarna under instrumentets förväntade löptid till dess redovisade värde enligt en effektivräntemetod.

Nedskrivning av finansiell anläggningstillgång

Vid varje balansdag utvärderar bolaget om det finns indikationer på att en eller flera finansiella anläggningstillgångar minskat i värde. Exempel på sådana indikationer är betydande finansiella svårigheter hos låntagaren, avtalsbrott eller att det är sannolikt att låntagaren kommer att gå i konkurs. Nedskrivning sker om värdenedgången bedöms vara bestående. Nedskrivning redovisas i resultaträkningsposten Resultat från övriga värdepapper och fordringar som är anläggningstillgångar.

Per varje balansdag bedöms om en tidigare nedskrivning ska återföras helt eller delvis till följd av att de skäl som låg till grund för nedskrivningen har förändrats.

Leasing

Ett finansiellt leasingavtal är ett leasingavtal enligt vilket de ekonomiska risker och fördelar som är förknippade med att äga en tillgång i allt väsentligt överförs från leasegivaren till leasetagaren. Ett operationellt leasingavtal är ett leasingavtal som inte är ett finansiellt leasingavtal. I koncernen finns både operationella och finansiella leasingavtal.

Leasetagare

Operationella leasingavtal kostnadsförs linjärt över leasingperioden.

Rättigheter och skyldigheter enligt finansiella leasingavtal redovisas som tillgång och skuld i balansräkningen. Tillgången och skulden redovisas till det lägsta av tillgångens verkliga värde och nuvärdet av minimileaseavgifterna, fastställda vid leasingavtalets ingående. Leasingavgifterna fördelas på ränta och amortering av skulden enligt effektivräntemetoden. Variabla avgifter redovisas som kostnad det räkenskapsår utgifterna uppkommer.

Varulager

Varulagret är värderat till det lägsta av anskaffningsvärdet, beräknat enligt först-in-först-ut, och nettoförsäljningsvärde. Nettoförsäljningsvärdet har beräknats till försäljningsvärdet efter avdrag för beräknad försäljningskostnad, varmed hänsyn har tagits till inkurans.

Råvaror samt hel- och halvfabrikat har värderats till det lägsta av anskaffningsvärdet, beräknat enligt först-in-först-ut, och beräknat nettoförsäljningsvärde. I anskaffningsvärdet för egentillverkade halv- och helfabrikat har direkta och indirekta tillverkningskostnader ökat anskaffningsvärdet.

Inkomstskatt

Aktuell skatt är inkomstskatt för innevarande räkenskapsår som avser årets skattepliktiga resultat och den del av tidigare räkenskapsårs inkomstskatt som ännu inte har redovisats. Aktuell skatt värderas till det sannolika beloppet enligt de skattesatser och skatteregler som gäller på balansdagen.

Uppskjuten skatt är inkomstskatt för skattepliktigt resultat avseende framtida räkenskapsår till följd av tidigare transaktioner eller händelser. Uppskjuten skatt beräknas på temporära skillnader. En temporär skillnad finns när det redovisade värdet på en tillgång eller skuld skiljer sig från det skattemässiga värdet.

Uppskjuten skattefordran avseende underskottsavdrag eller andra framtida skattemässiga avdrag redovisas i den omfattning det är sannolikt att avdragen kan avräknas mot framtida skattemässiga överskott.

Företaget har inga temporära skillnader förutom de som återspeglas i obeskattade reserver.

För poster som redovisas i resultaträkningen redovisas därmed sammanhängande skatt i resultaträkningen. För poster som redovisas direkt mot eget kapital redovisas även skatten direkt mot eget kapital.

Avsättningar

Avsättningar redovisas när det finns en legal eller informell förpliktelse till följd av en tidigare händelse, det är sannolikt att ett utflöde av resurser kommer att krävas för att reglera förpliktelsen och beloppen kan uppskattas på ett tillförlitligt sätt. Tidpunkten eller beloppet för utflödet kan fortfarande vara osäker.

Ersättningar till anställda

Ersättningar till anställda i form av löner, bonus, betald semester, betald sjukfrånvaro m m samt pensioner redovisas i takt med intjänandet. Beträffande pensioner och andra ersättningar efter avslutad anställning klassificeras dessa som avgiftsbestämda eller förmånsbestämda pensionsplaner. Företaget har endast avgiftsbestämda pensionsplaner. Avgifter för avgiftsbestämda pensionsplaner kostnadsförs löpande.

Fordringar och skulder i utländsk valuta

Monetära fordringar och skulder i utländsk valuta har räknats om till balansdagens kurs.

Valutakursdifferenser som uppkommer vid reglering eller omräkning av monetära poster redovisas i resultaträkningen det räkenskapsår de uppkommer, antingen som en rörelsepost eller som en finansiell post utifrån den underliggande affärshändelsen.

Kassaflödesanalys

Kassaflödesanalysen upprättas enligt indirekt metod. Det redovisade kassaflödet omfattar endast transaktioner som medför in- eller utbetalningar.

Som likvida medel klassificeras, förutom kassa- och banktillgodohavanden, kortfristiga finansiella placeringar som dels är utsatta för endast obetydlig risk för värdefluktuation, dels

- handlas på en öppen marknad till kända belopp eller
- har en kortare återstående löptid än tre månader från anskaffningstidpunkten.

Koncernbidrag

Erhållna och lämnade koncernbidrag redovisas som bokslutsdisposition i resultaträkningen.

Offentliga bidrag

Offentligt bidrag värderas till det verkliga värdet av den tillgång som företaget fått eller kommer att få.

Offentliga bidrag som inte är förenade med krav på framtida prestation, så kallade ovillkorade bidrag, intäktsförs när villkoren för att få bidraget uppfyllts, det vill säga oftast i samband med att bidrag erhålls. Offentliga bidrag som är förenade med krav på framtida prestation, så kallade villkorade bidrag, skuldförs när bidraget erhålls och intäktsförs därefter när prestationen utförs.

Koncernredovisning

Dotterföretag

Dotterföretag är företag i vilka moderföretaget direkt eller indirekt innehar mer än 50 % av röstetalet eller på annat sätt har ett bestämmande inflytande. Bestämmande inflytande innebär en rätt att utforma ett företags finansiella och operativa strategier i syfte att erhålla ekonomiska fördelar. Redovisningen av rörelseförvärv bygger på enhetssynen. Det innebär att förvärvsanalysen upprättas per den tidpunkt då förvärvaren får bestämmande inflytande. Från och med denna tidpunkt ses förvärvaren och den förvärvade enheten som en redovisningsenhet. Tillämpningen av enhetssynen innebär vidare att alla tillgångar (inklusive goodwill) och skulder samt intäkter och kostnader medräknas i sin helhet även för delägda dotterföretag.

Anskaffningsvärdet för dotterföretag beräknas till summan av verkligt värde vid förvärvstidpunkten för erlagda tillgångar med tillägg av uppkomna och övertagna

skulder samt emitterade egetkapitalinstrument, utgifter som är direkt hänförliga till rörelseförvärvet samt eventuell tilläggsköpeskillning. I förvärvsanalysen fastställs det verkliga värdet, med några undantag, vid förvärvstidpunkten av förvärvade identifierbara tillgångar och övertagna skulder samt minoritetsintresse. Minoritetsintresse värderas till verkligt värde vid förvärvstidpunkten. Från och med förvärvstidpunkten inkluderas i koncernredovisningen det förvärvade företagens intäkter och kostnader, identifierbara tillgångar och skulder liksom eventuell uppkommen goodwill eller negativ goodwill.

Goodwill

Koncernmässig goodwill uppkommer när anskaffningsvärdet vid förvärv av andelar i dotterföretag överstiger det i förvärvsanalysen fastställda värdet på det förvärvade företagens identifierbara nettotillgångar. Goodwill redovisas till anskaffningsvärde med avdrag för ackumulerade avskrivningar och eventuell nedskrivning.

Tilläggsköpeskillning

Är det vid förvärvstidpunkten sannolikt att köpeskillningen kommer att justeras vid en senare tidpunkt och beloppet kan uppskattas på ett tillförlitligt sätt, ska beloppet ingå i det beräknade slutliga anskaffningsvärdet för den förvärvade enheten.

Justering av värdet på tilläggsköpeskillning inom tolv månader från förvärvstidpunkten påverkar goodwill/ negativ goodwill. Justering senare än tolv månader efter förvärvstidpunkten redovisas i koncernresultaträkningen.

Justering av förvärvsanalys

I det fall förutsättningarna för förvärvsanalysen är ofullständiga justeras denna för att bättre återspegla faktiska förhållanden vid förvärvstidpunkten. Justeringarna görs retroaktivt inom tolv månader efter förvärvstidpunkten. Justeringar senare än tolv månader efter förvärvstidpunkten redovisas som en ändrad uppskattning och bedömning.

Eliminering av transaktioner mellan koncernföretag

Koncerninterna fordringar och skulder, intäkter och kostnader och realiserade vinster eller förluster som uppkommer vid transaktioner mellan koncernföretag,

elimineras i sin helhet. Orealiserade vinster som uppkommer vid transaktioner med intresseföretag elimineras i den utsträckning som motsvarar koncernens ägarandel i företaget. Orealiserade förluster elimineras på samma sätt som orealiserade vinster, men endast i den utsträckning det inte finns någon indikation på något nedskrivningsbehov.

NOT 2 | Uppskattningar och bedömningar

För att upprätta finansiella rapporterna krävs det att företagsledningen gör uppskattningar och antaganden som påverkar tillämpningen av redovisningsprinciperna och de redovisade beloppen av tillgångar, skulder, intäkter och kostnader. Dessa uppskattningar och antaganden grundas på tidigare erfarenheter och på ett antal andra faktorer som under rådande förhållanden verkar rimliga. Resultatet av dessa uppskattningar och antaganden används sedan för att bedöma de redovisade värdena på tillgångar och skulder. Det verkliga utfallet kan avvika från dessa uppskattningar och antaganden. Uppskattningarna och antagandena ses över kontinuerligt för att identifiera faktorer som kan påverka det initiala antagandet. Ändring av uppskattningarna redovisas i den period ändringen inträffade.

Styrelsen bedömer att följande betydande bedömningar har gjorts vid tillämpningen av företagets redovisningsprinciper och kan ha betydande effekt på de redovisade beloppen i årsredovisningen.

Värdering av aktier i dotterföretag

Moderbolaget gör vid bokslutsdagen en bedömning av om bokfört värde på aktier i dotterbolag över- eller understiger återvinningsvärdet. Om återvinningsvärdet understiger det bokförda värdet sker en nedskrivning till återvinningsvärdet.

NOT 3 | Nettoomsättning

TSEK	Koncernen		Moderbolaget	
	2022	2021	2022	2021
Tjänster	160 804	133 347	43	3 137
Varor	64 025	69 977	0	0
Summa nettoomsättning	224 829	203 324	43	3 137

Vimabs huvudsakliga intäktsströmmar avser försäljning av tjänster baserade på löpande pris och försäljning av produkter baserat på fasta prislister. Intäkter från servicetjänster till löpande räkning och till fast pris redovisas över tid. Intäkterna från produktförsäljning intäcksredovisas vid en viss tidpunkt.

NOT 4 | Inköp och försäljning mellan koncernföretag

TSEK	Moderbolaget	
	2022	2021
Inköp från dotterföretag	0%	0%
Försäljning till dotterföretag	0%	100%

NOT 5 | Övriga rörelseintäkter

TSEK	Koncernen		Moderbolaget	
	2022	2021	2022	2021
Valutakursvinster	463	0	0	0
Statliga bidrag	493	1 148	0	0
Realisationsvinst avyttring materiella anl. tillgångar	0	124	0	0
Övrigt	1 004	2 089	2	192
Summa	1 960	3 361	2	192

NOT 6 | Ersättning till revisorerna

TSEK	Koncernen		Moderbolaget	
	2022	2021	2022	2021
PricewaterhouseCoopers AB				
Revisionsuppdrag	0	0	109	842
Övriga tjänster	0	0	35	656
BDO Sweden AB				
Revisionsuppdrag	780	381	200	0
Övriga tjänster	0	0	0	0
Summa	780	381	344	1 498

NOT 7 | Leasingavtal

TSEK	Koncernen		Moderbolaget	
	2022	2021	2022	2021
Löptidsanalys, framtida leasingavgifter				
Inom ett år	9 389	4 543	0	0
Mellan 2–5 år	22 031	10 128	0	0
Senare än 5 år	0	0	0	0
Summa	31 420	14 671	0	0
Under året har koncernens leasingavgifter uppgått till	15 897	6 572	0	0

NOT 8 | Anställda och personalkostnader

Medelantal anställda	2022		2021	
	Totalt	Varav män	Totalt	Varav män
Moderbolaget	3	1	5	3
Dotterbolag	179	171	174	167
Koncernen totalt	182	172	179	170

Löner och andra ersättningar, TSEK	Koncernen		Moderbolaget	
	2022	2021	2022	2021
Styrelse och ledande befattningshavare	2 919	2 480	562	2 929
Övriga anställda	67 522	68 214	864	1 550
Summa	70 441	70 694	1 426	4 479

Sociala kostnader och pensionskostnader, TSEK	Koncernen		Moderbolaget	
	2022	2021	2022	2021
Pensionskostnader för styrelse och verkställande direktör	218	406	0	430
Pensionskostnader för övriga anställda	6 787	4 806	157	461
Övriga sociala avgifter enligt lag och avtal	21 370	21 527	470	1 550
Summa	28 376	26 739	627	2 442
Totala löner, ersättningar, sociala kostnader och pensionskostnader	98 816	97 432	2 164	6 843

	Koncernen		Moderbolaget	
	2022	2021	2022	2021
	Totalt	Varav män	Totalt	Varav män
Styrelseledamöter	6	4	6	4
Andra personer i koncernens ledning inkl. VD	2	1	2	1
Koncernen totalt	8	6	8	6

Ersättning till VD och CFO

VD har ett konsultavtal med Vimab Holding AB.. Vi uppsägning från bolagets sida utgår 12 månaders ersättning, vid uppsägning från VD:s sida utgår 1 månads ersättning. Under året har VD fakturerat för 1 537 TSEK (1 600 TSEK). Detta belopp redovisas som en övrig extern kostnad och ingår inte i beloppet löner och ersättningar. CFO har under året fakturerat för 800 TSEK, och from juni månad erhållit lön för 787 TSEK. Ingen ersättning har utbetalats till styrelsens ledamöter.

NOT 9 | Av- och nedskrivningar av materiella och immateriella anläggningstillgångar

TSEK	Koncernen		Moderbolaget	
	2022	2021	2022	2021
Kundkontrakt	-54	-15	0	0
Goodwill	-9 240	-8 785	0	0
Byggnader och mark	-72	-72	0	0
Nedlagda utgifter på annans fastighet	-150	-115	0	0
Maskiner och andra tekniska anläggningar	-2 180	-1 145	0	0
Inventarier, verktyg och installationer	-9 088	-8 056	0	0
Summa	-20 784	-18 188	0	0

NOT 10 | Jämförelsestörande poster

TSEK	Koncernen		Moderbolaget	
	2022	2021	2022	2021
Premie för börsplats	-15 747	0	0	0
Förlikningskostnad	0	0	0	-6 250
Summa	-15 747	0	0	-6 250

NOT 11 | Resultat från andelar i koncernföretag

TSEK	Moderbolaget	
	2022	2021
Utdelning	0	908
Realisationsresultat vid försäljning av andelar	19	127 822
Nedskrivningar	0	-1 521
Summa	19	127 209

NOT 12 | Resultat från andelar i intressebolag

TSEK	Koncernen		Moderbolaget	
	2022	2021	2022	2021
Realisationsresultat vid försäljning av andelar	0	0	0	745
Summa	0	0	0	745

NOT 13 | Resultat från övriga värdepapper och fordringar som är anläggningstillgångar

TSEK	Koncernen		Moderbolaget	
	2022	2021	2022	2021
Nedskrivning av andelar	0	-2 492	0	0
Summa	0	-2 492	0	0

NOT 14 | Finansiella intäkter och kostnader

TSEK	Koncernen		Moderbolaget	
	2022	2021	2022	2021
Ränteintäkter	76	3 890	0	0
Valutakursdifferenser	0	12	0	0
Totala finansiella intäkter	76	3 902	0	0
Räntekostnader	-3 042	-4 688	-64	-1
Räntekostnader koncernföretag	0	0	0	-55
Valutakursdifferenser	0	-134	0	-106
Totala finansiella kostnader	-3 042	-4 822	-64	-162

NOT 15 | Skatt på årets resultat

TSEK	Koncernen		Moderbolaget	
	2022	2021	2022	2021
Aktuell skatt	2 489	-4	-3 189	0
Uppskjuten skatt	-85	559	0	3 189
Redovisad skatt	2 404	555	-3 189	3 189
Avstämning av effektiv skattesats				
Resultat före skatt	-31 818	-24 641	-5 994	112 385
Skatt enligt gällande skattesats för moderföretaget 20,6%	6 555	5 076	1 235	-23 151
Skatt avseende ej redovisad uppskjuten skattefordran	-9 673	-1 796	-7 595	0
Ej skattepliktiga intäkter	15	56	0	26 974
Ej avdragsgilla kostnader	-568	-679	-18	-634
Goodwill	-1 922	-2 102	0	0
Skatt hänförlig till tidigare år	3 189	0	3 189	0
Summa	-2 404	555	-3 189	3 189

NOT 16 | Balanserade utgifter för utvecklingsarbeten och liknande arbeten

TSEK	Koncernen		Moderbolaget	
	2022-12-31	2021-12-31	2022-12-31	2021-12-31
Ingående anskaffningsvärde	20 950	18 596	0	0
Årets inköp	2 458	2 354	0	0
Årets försäljningar/ utrangeringar	-11 377	0	0	0
Utgående ackumulerade anskaffningsvärden	12 031	20 950	0	0
Utgående redovisat värde	12 031	20 950	0	0

NOT 17 | Koncessioner, patent, licenser, varumärken samt liknande rättigheter

	Koncernen		Moderbolaget	
	2022-12-31	2021-12-31	2022-12-31	2021-12-31
Ingående anskaffningsvärde	1 040	1 040	0	0
Utgående ackumulerade anskaffningsvärden	1 040	1 040	0	0
Utgående redovisat värde	1 040	1 040	0	0

NOT 18 | Kundkontrakt

TSEK	Koncernen		Moderbolaget	
	2022-12-31	2021-12-31	2022-12-31	2021-12-31
Ingående anskaffningsvärde	270	0	0	0
Årets inköp	0	270	0	0
Utgående ackumulerade anskaffningsvärden	270	270	0	0
Ingående avskrivningar	-15	0	0	0
Årets avskrivningar	-54	-15	0	0
Utgående ackumulerade avskrivningar	-69	-15	0	0
Utgående redovisat värde	201	255	0	0

NOT 19 | Goodwill

TSEK	Koncernen		Moderbolaget	
	2022-12-31	2021-12-31	2022-12-31	2021-12-31
Ingående anskaffningsvärde	55 529	55 529	0	0
Utgående ackumulerade anskaffningsvärden	55 529	55 529	0	0
Ingående avskrivningar	-36 742	-27 805	0	0
Omklassificeringar	0	-152		
Årets avskrivningar	-8 240	-8 785	0	0
Utgående ackumulerade avskrivningar	-44 982	-36 742	0	0
Ingående nedskrivningar	-7 547	-7 547	0	0
Årets nedskrivningar	-1 000	0	0	0
Utgående ackumulerade nedskrivningar	-8 547	-7 547	0	0
Utgående redovisat värde	2 000	11 240	0	0

NOT 20 | Byggnader och mark

TSEK	Koncernen		Moderbolaget	
	2022-12-31	2021-12-31	2022-12-31	2021-12-31
Ingående anskaffningsvärde	2 015	2 015	0	0
Utgående ackumulerade anskaffningsvärden	2 015	2 015	0	0
Ingående avskrivningar	-424	-352	0	0
Årets avskrivningar	-72	-72	0	0
Utgående ackumulerade avskrivningar	-496	-424	0	0
Utgående redovisat värde	1 519	1 591	0	0

NOT 21 | Nedlagda utgifter på annans fastighet

TSEK	Koncernen		Moderbolaget	
	2022-12-31	2021-12-31	2022-12-31	2021-12-31
Ingående anskaffningsvärde	749	151	0	0
Årets inköp	0	598	0	0
Utgående ackumulerade anskaffningsvärden	749	749	0	0
Ingående avskrivningar	-116	-1	0	0
Årets avskrivningar	-150	-115	0	0
Utgående ackumulerade avskrivningar	-266	-116	0	0
Utgående redovisat värde	483	633	0	0

NOT 22 | Maskiner och andra tekniska anläggningar

TSEK	Koncernen		Moderbolaget	
	2022-12-31	2021-12-31	2022-12-31	2021-12-31
Ingående anskaffningsvärde	26 111	24 063	0	0
Årets inköp	13 325	1 862	0	0
Omklassificeringar	0	186		
Utgående ackumulerade anskaffningsvärden	39 436	26 111	0	0
Ingående avskrivningar	-19 197	-17 682	0	0
Årets försäljningar/utrangeringar	0	-370	0	0
Årets avskrivningar	-2 180	-1 145	0	0
Utgående ackumulerade avskrivningar	-21 377	-19 197	0	0
Ingående nedskrivningar	-1 518	-1 518	0	0
Utgående ackumulerade nedskrivningar	-1 518	-1 518	0	0
Utgående redovisat värde	16 541	5 396	0	0

NOT 23 | Inventarier, verktyg och installationer

TSEK	Koncernen		Moderbolaget	
	2022-12-31	2021-12-31	2022-12-31	2021-12-31
Ingående anskaffningsvärde	59 743	69 113	0	0
Årets inköp	6 157	2 730	0	0
Årets försäljningar/utrangeringar	0	-12 100	0	0
Utgående ackumulerade anskaffningsvärden	65 900	59 743	0	0
Ingående avskrivningar	-31 992	-35 703	0	0
Årets försäljningar/utrangeringar	0	11 767	0	0
Årets avskrivningar	-9 088	-8 056	0	0
Utgående ackumulerade avskrivningar	-41 080	-31 992	0	0
Ingående nedskrivningar	-500	-500	0	0
Årets nedskrivningar	0	0	0	0
Utgående ackumulerade nedskrivningar	-500	-500	0	0
Utgående redovisat värde	24 320	27 751	0	0
Utgående ackumulerade nedskrivningar	0	0	0	0
I ovanstående redovisat värde ingår leasade tillgångar med	10 567	10 870	0	0

Under övriga kort- respektive långfristiga skulder i koncernen redovisas nuvärdet av framtida betalningar avseende skuldförda finansiella leasingförpliktelser.

NOT 24 | Andelar i koncernföretag

TSEK	Moderbolaget	
	2022-12-31	2021-12-31
Ingående anskaffningsvärde	80	86 165
Förvärv	153 418	785
Försäljningar	-80	-85 910
Aktieägartillskott	0	561
Nedskrivning	0	-1 521
Utgående redovisat värde	153 418	80

Namn	Säte	Org nr.	Antal aktier	Kapitalandel	Röst-rättsandel	Bokfört värde 2022-12-31	Bokfört värde 2021-12-31
Headsent 5 AB	Stockholm	559210-7352	50 000	100%	100%	0	50
Capalead AB	Stockholm	559268-4079	18 750	75%	75%	0	30
Vimab Holding AB*	Motala	559123-9313	2 040	100%	100%	153 418	0
						153 418	80

* Resultat -15 542 TSEK och Eget kapital 128 868 TSEK

NOT 25 | Andra långfristiga värdepappersinnehav

TSEK	Koncernen		Moderbolaget	
	2022-12-31	2021-12-31	2022-12-31	2021-12-31
Ingående anskaffningsvärde	22 869	22 869	0	0
Årets inköp	38 618	0	0	0
Omräkningsdifferens	0	0	0	0
Omklassificeringar	-38 852	0	0	0
Årets försäljningar/utrangeringar	0	0	0	0
Utgående ackumulerade anskaffningsvärden	22 635	22 869	0	0
Ingående avskrivningar	-14 770	-12 278	0	0
Omräkningsdifferens	0	0	0	0
Årets försäljningar/utrangeringar	0	0	0	0
Årets avskrivningar	0	-2 492	0	0
Utgående ackumulerade avskrivningar	-14 770	-14 770	0	0
Utgående redovisat värde	7 865	8 099	0	0

NOT 26 | Uppskjuten skattefordran och uppskjuten skatteskuld

Uppskjuten skattefordran, TSEK	Koncernen		Moderbolaget	
	2022-12-31	2021-12-31	2022-12-31	2021-12-31
Uppskjuten skattefordran hänförlig till:				
Underskottsavdrag	0	0	0	3 189
Anläggningstillgångar	0	166	0	0
Utgående redovisat värde	0	166	0	3 189

Uppskjuten skatteskuld, TSEK	Koncernen		Moderbolaget	
	2022-12-31	2021-12-31	2022-12-31	2021-12-31
Uppskjuten skatteskuld hänförlig till:				
Anläggningstillgångar	0	229	0	0
Obeskattade reserver	33	56	0	0
Utgående redovisat värde	33	285	0	0

NOT 27 | Förutbetalda kostnader och upplupna intäkter

TSEK	Koncernen		Moderbolaget	
	2022-12-31	2021-12-31	2022-12-31	2021-12-31
Förutbetalda hyreskostnader	1 009	952	0	0
Förutbetalda leasingavgifter	913	0	0	-
Upplupna intäkter	1 594	4 367	0	16
Övriga poster	1 112	1 019	60	124
Totalt	4 628	6 338	60	140

NOT 28 | Likvida medel

TSEK	Koncernen		Moderbolaget	
	2022-12-31	2021-12-31	2022-12-31	2021-12-31
Banktillgodohavanden	13 315	18 928	75	118 179
Totalt	13 315	18 928	75	118 179

NOT 29 | Resultat per aktie

Resultat per aktie före och efter utspädning	Koncernen	
	2022-12-31	2021-12-31
Årets resultat (tkr) hänförligt till moderbolagets aktieägare	-34 225	-24 086
Genomsnittligt antal utestående stamaktier*	9 936 650	2 715 600
Resultat per aktie (kr)	-3,4	-8,9

*Avser antal aktier i det legala moderbolaget Vimab Group AB.

Genomsnittligt antal utestående aktier är beräknat som ett vägt genomsnitt under perioden. Antalet aktier har förändrats under året till följd av en riktad nyemission.

NOT 30 | Aktiekapital

	Antal aktier	Kvotvärde per aktie (SEK)
Antal/värde vid årets ingång	2 715 600	0,2
Riktad nyemission	16 681 539	0,2
Antal aktier/kvotvärde vid årets utgång	19 397 139	0,2

Aktiekapitalet i VIMAB Group AB uppgick innan förvärvet av VIMAB Holding AB till 543 120 SEK fördelat på 2 715 600 aktier. Aktiens kvotvärde var 0,2 SEK.

VIMAB Group AB förvärvade samtliga aktier i VIMAB Holding AB genom en apportemission av totalt 16 681 539 aktier. Detta motsvarade en köpeskilling om 150 Mkr baserat på stängningskursen för VIMAB Group ABs B-aktie på Nasdaq First North den 27 juli 2022 som var 8,99 SEK. Stängningskursen 8,99 SEK utgör teckningskurs i apportemissionen.

NOT 31 | Vinstdisposition

Till årsstämman förfogande står följande vinstmedel (SEK)	
Överkursfond	206 813 425
Balanserad förlust	-51 602 559
Årets förlust	-9 182 834
	146 028 032
Styrelsen föreslår att i ny räkning överföres	146 028 032

NOT 32 | Skulder till kreditinstitut

TSEK	Koncernen		Moderbolaget	
	2022-12-31	2021-12-31	2022-12-31	2021-12-31
Skulder som förfaller inom 1 år	2 661	75	0	0
Skulder som förfaller inom 2-5 år	32 765	0	0	0
Skulder som förfaller senare än 5 år	0	13 100	0	0
Totalt	35 426	13 175	0	0

NOT 33 | Övriga långfristiga skulder

TSEK	Koncernen		Moderbolaget	
	2022-12-31	2021-12-31	2022-12-31	2021-12-31
Skulder som förfaller inom 2-5 år	7 072	6 761	0	0
Totalt	7 072	6 761	0	0

NOT 34 | Upplupna kostnader och förutbetalda intäkter

TSEK	Koncernen		Moderbolaget	
	2022-12-31	2021-12-31	2022-12-31	2021-12-31
Personalrelaterade poster	12 506	14 492	329	407
Upplupna räntekostnader	580	319	0	0
Övriga poster	3 279	2 455	540	1 896
Totalt	16 365	17 266	869	2 303

NOT 35 | Justeringar för poster som ej ingår i kassaflödet

Kassaflöde ej likvidpåverkande poster, TSEK	Koncernen		Moderbolaget	
	2022-12-31	2021-12-31	2022-12-31	2021-12-31
Avskrivningar	20 784	16 866	0	0
Nedskrivningar	0	2 493	0	0
Premie för börsplats	15 747	0	0	0
Övriga poster	0	4 228	0	0
Totalt	36 531	23 587	0	0

NOT 36 | Förvärv av koncernföretag

TSEK	Koncernen		Moderbolaget	
	2022-12-31	2021-12-31	2022-12-31	2021-12-31
Likvida medel i förvärvat bolag	8 813	0	0	0
Förvärvskostnader	-3 418	0	-3 418	-785
Totalt	5 395	0	-3 418	-785

NOT 37 | Avyttring av koncernföretag

TSEK	Koncernen		Moderbolaget	
	2022-12-31	2021-12-31	2022-12-31	2021-12-31
Försäljningspris	0	0	100	218 252
Totalt	0	0	100	218 252

NOT 38 | Transaktioner med närstående

Det har inte förekommit några transaktioner med närstående under räkenskapsåret förutom sedvanliga löner och ersättningar till styrelsen och ledande befattningshavare.

NOT 39 | Ställda säkerheter och eventalförpliktelser

TSEK	Koncernen		Moderbolaget	
	2022-12-31	2021-12-31	2022-12-31	2021-12-31
Ställda säkerheter				
Fastighetsinteckningar	3 700	3 700	0	0
Företagsinteckningar	15 376	15 926	0	0
Tillgångar med äganderättsförbehåll	7 119	10 183	0	0
Belånade kundfordringar	11 945	11 456	0	0
Pantsatta andelar i dotterföretag	97 636	0	0	0
Totalt	135 776	41 265	0	0
Eventalförpliktelser				
Villkorad återbetalnings-skyldighet Länsstyrelsen	176	176	0	0
Totalt	176	176	0	0

NOT 40 | Förvärvsanalys

Förvärv av VIMAB Holding AB

Den 27:e juli 2022 förvärvade VIMAB Group AB (fd Headsent AB) samtliga aktier i VIMAB Holding AB. Efter förvärvet äger aktieägarna i VIMAB Holding AB 86% av aktierna i VIMAB Group AB och tidigare aktieägare i VIMAB Group AB äger 14% av aktierna i bolaget. Efter den genomförda emissionen får de tidigare ägarna i VIMAB Holding AB kontroll över VIMAB Group AB. I enlighet med K3, kap 19 utgör transaktionen ett omvänt förvärv. Ett omvänt förvärv är ett förvärv där den legala förvärvaren (d v s VIMAB Group AB) är det förvärvade bolaget och VIMAB Holding betraktas som den redovisningsmässiga förvärvaren i koncernredovisningen. Koncernredovisningen publiceras i det legala moderbolagets namn, men är de facto en fortsättning på VIMAB Holding koncernens finansiella rapporter och dess jämförelsesiffror. Presenterad information i koncernredovisningen utgörs, fram till förvärvsdagen den 27 juli 2022, av siffror kopplade till VIMAB Holding koncernen. Resultat från VIMAB Group AB medräknas i resultaträkningen endast från den 27 juli 2022. Samtliga upplysningar kopplade till moderbolaget avser det legala moderbolaget VIMAB Group AB.

Preliminär förvärvsanalys VIMAB Group AB, TSEK

Redovisade belopp på identifierbara nettotillgångar

Övriga fordringar	1 610
Likvida medel	8 813
Kortfristiga skulder	-1 752

Identifierbara nettotillgångar

Verkligt värde av överförd ersättning	24 418
---------------------------------------	--------

Premie för börsplats

Kassaflödespåverkande	15 747
Avgår:	
Likvida medel (förvärvade)	8 813
Verkligt värde av överförd ersättning	24 418

Netto likvidpåverkan

8 813

Om de förvärvade bolaget hade konsoliderats från och med rapportperiodens början hade bidraget till koncernens intäkter varit 43 TSEK och till koncernens rörelseresultat -5 949 TSEK. De förvärvade bolaget bidrog med en nettoomsättning om 0 TSEK och ett rörelseresultat om -1 975 TSEK för perioden från och med bolagets förvärvsdatum till och med den 31 december 2022.

NOT 41 | Väsentliga händelser efter räkenskapsårets slut

Vimab Goup AB förvärvade 100% av aktierna i AoO CNC AB den 1 mars 2023 och den initiala köpeskillingen uppgick till 16 510 TSEK. 9 300 TSEK erläggs i nyemitterade aktier och 7 210 TSEK erläggs kontant. Vidare finns en tilläggsköpeskillning som är förenad med villkor och uppgår till maximalt 7 000 TSEK under de två följande åren.

Aktieägarna i Josab Water Solutions AB (publ) beslutade vid extra bolagsstämma den 30 mars 2023 om en nyemission av högst 425 850 000 aktier, med avvikelse från aktieägarnas företrädesrätt. Rätt att teckna de nya aktierna tillkommer Vimab Holding AB. Teckningskursen för aktierna är 10 öre per aktie, motsvarande Josabaktiernas kvotvärde, och betalas genom kvittning av fordran som Vimab Holding har på Josab.

Vimab Holding den fjärde april beslutat att teckna samtliga aktier i emissionen genom kvittning av Vimab Holdings fordringar på Josab om 42 585 000 kronor. Genom emissionen ökar Vimab Holdings innehav i Josab från 7 789 310 aktier, motsvarande cirka 7,2 procent av aktierna i Josab, till 433 639 310 aktier, motsvarande 81,1 % av aktierna i Josab. Därmed blir Josab ett dotterbolag till Vimab Group.

Josab är ett svenskt företag som har som mål att vara det ledande företaget för att leverera de mest miljövänliga och billigaste dricksvatten- och avloppsreningslösningarna för kommuner, byar och isolerade områden runtom i världen. Josab garanterar kvalitativt vatten för alla tack vare avancerad, robust och ekologisk teknik.

VIMAB Group AB har ingått en avsiktsförklaring med aktieägaren i B Göransson Produktion AB avseende förvärv av 100 procent av aktierna till en

köpeskilling om maximalt 24,0 MSEK. Göransson Produktion är en mekanisk verkstad och legotillverkare med lång erfarenhet inom kapning, kantpressning, svetsning och metallbearbetning. Bolaget är baserat i Staffanstorps, har idag tio anställda och erbjuder sina kunder allt från enstyckstillverkning och prototypframtagning till serietillverkning.

Genom förvärvet av Göransson Produktion breddar VIMAB Group sitt produkt erbjudande samt adderar ett välskött bolag med långa kundrelationer till koncernen. Transaktionen avses ske till en total köpeskilling om maximalt 24,0 MSEK. Den initiala köpeskillingen avses uppgå till 21,0 MSEK, fördelat på en kontant betalning om 7,0 MSEK och aktier i VIMAB Group till ett värde av 14,0 MSEK. Teckningskursen för vederlagsaktierna ska motsvara den volymvägda genomsnittskursen i VIMAB Groups aktie på Nasdaq First North Growth Market under tio handelsdagar närmast före ingåendet av aktieöverlåtelseavtalet. Vidare kan en tilläggsköpeskilling betalas ut, förutsatt att bolaget uppnår ett i förväg fastställt mål för de kommande tolv månaderna efter förvärvet. Den potentiella tilläggsköpeskillingen uppgår till maximalt 3,0 MSEK. VIMAB Group bedömer att förvärvet kommer att ha en positiv effekt på VIMAB Groups resultat per aktie under verksamhetsåret 2023.

Transaktionen är villkorad av VIMAB Groups due diligence samt att parterna kommer överens om att ingå ett aktieöverlåtelseavtal. Undertecknande av aktieöverlåtelseavtal samt tillträde är planerat till Q2 2023.

Vimab Group AB har ingått en avsiktsförklaring med aktieägarna i PJP Piping AB avseende förvärv av 100 procent av aktierna i PJP Piping till en köpeskilling om maximalt 12,0 MSEK. PJP Piping är specialiserade på svetsning, tillverkning och montering av industrirör och andra komponenter i

kyl- och värmeanläggningar. Bolaget är baserat i Forsbacka och har idag 15 anställda. Genom förvärvet av PJP Piping utökar Vimab Group sitt tjänst- och produkt erbjudande samt adderar betydande kompetens inom industri-VVS till koncernen.

Transaktionen avses ske till en total köpeskilling om maximalt 12,0 MSEK. Den initiala köpeskillingen avses uppgå till 11,0 MSEK, fördelat på en kontant betalning om 4,0 MSEK och aktier i Vimab Group till ett värde av 7,0 MSEK. Teckningskursen för vederlagsaktierna ska motsvara den volymvägda genomsnittskursen i Vimab Groups aktie på Nasdaq First North Growth Market under tio handelsdagar närmast före ingåendet av aktieöverlåtelseavtalet. Vidare kan en kontant tilläggsköpeskilling betalas ut, förutsatt att Bolaget uppnår ett i förväg fastställt mål för verksamhetsåret 2024. Den potentiella tilläggsköpeskillingen uppgår till maximalt 1,0 MSEK. Vimab Group bedömer att förvärvet kommer att ha en positiv effekt på VIMAB Groups resultat under verksamhetsåret 2023.

Transaktionen är villkorad av Vimab Groups due diligence samt att parterna kommer överens om att ingå ett aktieöverlåtelseavtal. Undertecknande av aktieöverlåtelseavtal samt tillträde är planerat till Q2 2023.

NOT 42 | Definition av nyckeltal

Resultat före avskrivningar

Resultat före finansnetto exklusive avskrivningar

Rörelseresultat

Resultat före finansnetto

Rörelsemarginal

Rörelseresultat i procent av omsättningen

Soliditet

Eget kapital i procent av balansomslutningen

Resultat per aktie

Resultat per aktie beräknas genom att dividera resultat hänförligt till moderbolagets aktieägare med det vägda genomsnittliga antal utestående stamaktier under perioden

Genomsnittligt antal anställda

Genomsnitt av antal anställda under perioden omräknat till antal heltidsanställda.

Underskrifter

23 maj 2023

Peter Fredell
Vd och koncernchef

Gunnar Jardelöv
Styrelseordförande

Joakim Hörwing
Styrelseledamot

Peter Serlachius
Styrelseledamot

Hanna Myhrman
Styrelseledamot

Emma Westerberg
Styrelseledamot

Ludvig Wisell
Styrelseledamot

Vår revisionsberättelse har lämnats den 23 maj 2023
BDO Sweden AB

Daniel Carlborg
Auktoriserad revisor

Revisionsberättelse

Till bolagsstämman i VIMAB Group AB (publ)

Org.nr. 556852-5843

Rapport om årsredovisningen och koncernredovisningen

Uttalanden

Vi har utfört en revision av årsredovisningen och koncernredovisningen för VIMAB Group AB (publ) för år 2022. Bolagets årsredovisning och koncernredovisning ingår på sidorna 20-59 i detta dokument.

Enligt vår uppfattning har årsredovisningen och koncernredovisningen upprättats i enlighet med årsredovisningslagen och ger en i alla väsentliga avseenden rättvisande bild av moderbolagets och koncernens finansiella ställning per den 31 december 2022 och av dessas finansiella resultat och kassaflöde för året enligt årsredovisningslagen. Förvaltningsberättelsen är förenlig med årsredovisningens och koncernredovisningens övriga delar.

Vi tillstyrker därför att bolagsstämman fastställer resultaträkningen och balansräkningen för moderbolaget och för koncernen.

Grund för uttalanden

Vi har utfört revisionen enligt International Standards on Auditing (ISA) och god revisionssed i Sverige. Vårt ansvar enligt dessa standarder beskrivs när-

mare i avsnittet "Revisorns ansvar". Vi är oberoende i förhållande till moderbolaget och koncernen enligt god revisorssed i Sverige och har i övrigt fullgjort vårt yrkesetiska ansvar enligt dessa krav.

Vi anser att de revisionsbevis vi har inhämtat är tillräckliga och ändamålsenliga som grund för våra uttalanden.

Övriga upplysningar

Revisionen av årsredovisningen och koncernredovisningen för år 2021 har utförts av en annan revisor vars uppdrag upphörde i förtid och som lämnat en revisionsberättelse daterad 10 mars 2022 med omodifierade uttalanden i Rapport om årsredovisningen och koncernredovisningen.

Följande handlingar fogas till revisionsberättelsen:

- Kopia av tidigare revisors anmälan enligt 9 kap. 23 § aktiebolagslagen.
- Kopior av underrättelser enligt 9 kap. 23 a § aktiebolagslagen.

Annan information än årsredovisningen och koncernredovisningen

Detta dokument innehåller även annan information än årsredovisningen, och koncernredovisningen och återfinns på sidorna 1-19. Det är styrelsen och verkställande direktören som har ansvaret för denna andra information.

Vårt uttalande avseende årsredovisningen och koncernredovisningen omfattar inte denna information och vi gör inget uttalande med bestyrkande avseende denna andra information.

I samband med vår revision av årsredovisningen och koncernredovisningen är det vårt ansvar att läsa den information som identifieras ovan och överväga om informationen i väsentlig utsträckning är oförenlig med årsredovisningen och koncernredovisningen. Vid denna genomgång beaktar vi även den kunskap vi i övrigt inhämtat under revisionen samt bedömer om informationen i övrigt verkar innehålla väsentliga felaktigheter.

Om vi, baserat på det arbete som har utförts avseende denna information, drar slutsatsen att den andra informationen innehåller en väsentlig felaktighet, är vi skyldiga att rapportera detta. Vi har inget att rapportera i det avseendet.

Styrelsens och verkställande direktörens ansvar

Det är styrelsen och verkställande direktören som har ansvaret för att årsredovisningen och koncernredovisningen upprättas och att de ger en rättvisande bild enligt årsredovisningslagen. Styrelsen och verkställande direktören ansvarar även för den interna kontroll som de bedömer är nödvändig för att upprätta en årsredovisning och koncernredovisning som inte innehåller några väsentliga felaktigheter, vare sig dessa beror på oegentligheter eller misstag.

Vid upprättandet av årsredovisningen och koncernredovisningen ansvarar styrelsen och verkställande direktören för bedömningen av bolagets och koncernens förmåga att fortsätta verksamheten. De upplyser, när så är tillämpligt, om förhållanden som kan påverka förmågan att fortsätta verksamheten och att använda antagandet om fortsatt drift. Antagandet om fortsatt drift tillämpas dock inte om styrelsen och verkställande direktören avser att likvidera bolaget, upphöra med verksamheten eller inte har något realistiskt alternativ till att göra något av detta.

Revisorns ansvar

Våra mål är att uppnå en rimlig grad av säkerhet om huruvida årsredovisningen och koncernredovisningen som helhet inte innehåller några väsentliga felaktigheter, vare sig dessa beror på oegentligheter eller misstag, och att lämna en revisionsberättelse som innehåller våra uttalanden. Rimlig säkerhet är en hög grad av säkerhet, men är ingen garanti för att en revision som utförs enligt ISA och god revisionsred i Sverige alltid kommer att upptäcka en väsentlig felaktighet om en sådan finns. Felaktigheter kan uppstå på grund av oegentligheter eller misstag och anses vara väsentliga om de enskilt eller tillsammans rimligen kan förväntas påverka de ekonomiska beslut som användare fattar med grund i årsredovisningen och koncernredovisningen.

Som del av en revision enligt ISA använder vi professionellt omdöme och har en professionellt skeptisk inställning under hela revisionen. Dessutom:

- identifierar och bedömer vi riskerna för väsentliga felaktigheter i årsredovisningen och koncernredovisningen, vare sig dessa beror på oegentlig-

heter eller misstag, utformar och utför granskningsåtgärder bland annat utifrån dessa risker och inhämtar revisionsbevis som är tillräckliga och ändamålsenliga för att utgöra en grund för våra uttalanden. Risken för att inte upptäcka en väsentlig felaktighet till följd av oegentligheter är högre än för en väsentlig felaktighet som beror på misstag, eftersom oegentligheter kan innefatta agerande i maskopi, förfalskning, avsiktliga utelämnanden, felaktig information eller åsidosättande av intern kontroll.

- skaffar vi oss en förståelse av den del av bolagets interna kontroll som har betydelse för vår revision för att utforma granskningsåtgärder som är lämpliga med hänsyn till omständigheterna, men inte för att uttala oss om effektiviteten i den interna kontrollen.
- utvärderar vi lämpligheten i de redovisningsprinciper som används och rimligheten i styrelsens och verkställande direktörens uppskattningar i redovisningen och tillhörande upplysningar.
- drar vi en slutsats om lämpligheten i att styrelsen och verkställande direktören använder antagandet om fortsatt drift vid upprättandet av årsredovisningen och koncernredovisningen. Vi drar också en slutsats, med grund i de inhämtade revisionsbevisen, om huruvida det finns någon väsentlig osäkerhetsfaktor som avser sådana händelser eller förhållanden som kan leda till betydande tvivel om bolagets och koncernens förmåga att fortsätta verksamheten. Om vi drar slutsatsen att det finns en väsentlig osäkerhetsfaktor, måste vi i revisionsberättelsen fästa uppmärksamheten på upplysningarna i årsredovisningen och koncernredovisningen om den

väsentliga osäkerhetsfaktorn eller, om sådana upplysningar är otillräckliga, modifiera uttalandet om årsredovisningen och koncernredovisningen. Våra slutsatser baseras på de revisionsbevis som inhämtas fram till datumet för revisionsberättelsen. Dock kan framtida händelser eller förhållanden göra att ett bolag och en koncern inte längre kan fortsätta verksamheten.

- utvärderar vi den övergripande presentationen, strukturen och innehållet i årsredovisningen och koncernredovisningen, däribland upplysningarna, och om årsredovisningen och koncernredovisningen återger de underliggande transaktionerna och händelserna på ett sätt som ger en rättvisande bild.
- inhämtar vi tillräckliga och ändamålsenliga revisionsbevis avseende den finansiella informationen i enheterna eller affärsaktiviteterna inom koncernen för att göra ett uttalande avseende koncernredovisningen. Vi ansvarar för styrning, övervakning och utförande av koncernrevisionen. Vi är ensamt ansvariga för våra uttalanden.

Vi måste informera styrelsen om bland annat revisionens planerade omfattning och inriktning samt tidpunkten för den. Vi måste också informera om betydelsefulla iakttagelser under revisionen, däribland de eventuella betydande brister i den interna kontrollen som vi identifierat.

Rapport om andra krav enligt lagar och andra författningar

Uttalanden

Utöver vår revision av årsredovisningen och koncernredovisningen har vi även utfört en revision av styrelsens och verkställande direktörens förvaltning för VIMAB Group AB (publ) för år 2022 samt av förslaget till dispositioner beträffande bolagets vinst eller förlust.

Vi tillstyrker att bolagsstämman disponerar vinsten enligt förslaget i förvaltningsberättelsen och beviljar styrelsens ledamöter och verkställande direktören ansvarsfrihet för räkenskapsåret.

Grund för uttalanden

Vi har utfört revisionen enligt god revisionssed i Sverige. Vårt ansvar enligt denna beskrivs närmare i avsnittet "Revisorns ansvar". Vi är oberoende i förhållande till moderbolaget och koncernen enligt god revisorssed i Sverige och har i övrigt fullgjort vårt yrkesetiska ansvar enligt dessa krav.

Vi anser att de revisionsbevis vi har inhämtat är tillräckliga och ändamåls- enliga som grund för våra uttalanden.

Styrelsens och verkställande direktörens ansvar

Det är styrelsen som har ansvaret för förslaget till dispositioner beträffande bolagets vinst eller förlust. Vid förslag till utdelning innefattar detta bland annat en bedömning av om utdelningen är försvarlig med hänsyn till de krav som bolagets och koncernens verksamhetsart, omfattning och risker

ställer på storleken av bolagets och koncernens egna kapital, konsoliderings- behov, likviditet och ställning i övrigt.

Styrelsen ansvarar för bolagets organisation och förvaltningen av bolagets angelägenheter. Detta innefattar bland annat att fortlöpande bedöma bolagets och koncernens ekonomiska situation och att tillse att bolagets organisation är utformad så att bokföringen, medelsförvaltningen och bolagets ekonomiska angelägenheter i övrigt kontrolleras på ett betryggande sätt. Verkställande direktören ska sköta den löpande förvaltningen enligt styrelsens riktlinjer och anvisningar och bland annat vidta de åtgärder som är nödvändiga för att bolagets bokföring ska fullgöras i överensstämmelse med lag och för att medelsförvaltningen ska skötas på ett betryggande sätt.

Revisorns ansvar

Vårt mål beträffande revisionen av förvaltningen, och därmed vårt uttalande om ansvarsfrihet, är att inhämta revisionsbevis för att med en rimlig grad av säkerhet kunna bedöma om någon styrelseledamot eller verkställande direktören i något väsentligt avseende:

- företagit någon åtgärd eller gjort sig skyldig till någon försummelse som kan föranleda ersättningskyldighet mot bolaget, eller
- på något annat sätt handlat i strid med aktiebolagslagen, årsredovisningslagen eller bolagsordningen.

Vårt mål beträffande revisionen av förslaget till dispositioner av bolagets vinst eller förlust, och därmed vårt uttalande om detta, är att med rimlig grad av säkerhet bedöma om förslaget är förenligt med aktiebolagslagen.

Rimlig säkerhet är en hög grad av säkerhet, men ingen garanti för att en revision som utförs enligt god revisionssed i Sverige alltid kommer att upptäcka åtgärder eller försummelser som kan föranleda ersättningskyldighet mot bolaget, eller att ett förslag till dispositioner av bolagets vinst eller förlust inte är förenligt med aktiebolagslagen.

Som en del av en revision enligt god revisionssed i Sverige använder vi professionellt omdöme och har en professionellt skeptisk inställning under hela revisionen. Granskningen av förvaltningen och förslaget till dispositioner av bolagets vinst eller förlust grundar sig främst på revisionen av räkenskaperna. Vilka tillkommande granskningsåtgärder som utförs baseras på vår professionella bedömning med utgångspunkt i risk och väsentlighet. Det innebär att vi fokuserar granskningen på sådana åtgärder, områden och förhållanden som är väsentliga för verksamheten och där avsteg och överträdelser skulle ha särskild betydelse för bolagets situation. Vi går igenom och prövar fattade beslut, beslutsunderlag, vidtagna åtgärder och andra förhållanden som är relevanta för vårt uttalande om ansvarsfrihet. Som underlag för vårt uttalande om styrelsens förslag till dispositioner beträffande bolagets vinst eller förlust har vi granskat om förslaget är förenligt med aktiebolagslagen.

Linköping den 23 maj 2023

BDO Sweden AB

Daniel Carlborg
Auktoriserad revisor



VIMAB GROUP

Fokus på svensk innovation & hållbarhet

Vår företagsgrupp främjar miljön på olika sätt genom våra dotterbolag och intressebolag. Vi håller vattenkraften levande i Norrland, industrin miljösäker över hela Sverige och sanerar olja och kemikalier. Vi renar dricksvatten och matavfall och dessutom har vi startat en ny verksamhet inom industribatterier där vi säljer, driftar, och underhåller stora batterier som hjälper att hålla elförbrukning och eltillförsel på låga och säkra nivåer.