CHORDATE MEDICAL

CHORDATE MEDICAL HOLDING AB

DELÅRSRAPPORT | JANUARI-JUNI 2020

CHORDATE
MEDICAL

INNEHÅLLSFÖRTECKNING

Sammanfattning av perioden januari-juni 2020	3
Chordate Medical i korthet	3
Väsentliga händelser	4
VD Anders Weilandt kommenterar	5
Migrän	7
Kronisk nästäppa	9
Marknaden för neurostimulation	10
Kort om Chordate – Bolaget	11
Finansiell information och övrigt	13
Koncernens resultaträkning i sammandrag	16
Rapport över finansiell ställning för koncernen	17
Förändringar i koncernens eget kapital	18
Rapport över kassaflöden för koncernen	19
Koncernens ställda säkerheter och eventualförpliktelser	19
Resultaträkning för moderbolaget	20
Balansräkning för moderbolaget	21
Förändringar i moderbolagets eget kapital	22
Moderbolagets kassaflödesanalys	23

Chordate Medical Holding AB
Kistagången 20B | 164 40 Kista
Tel: +46 8 400 115 86 | E-mail: info@chordate.com | www.chordate.com

Chordate Medical Holding AB (publ)
Org.nr 556962-6319

DELÅRSRAPPORT JANUARI-JUNI 2020

Sammanfattning av perioden januari-juni 2020

- Nettoomsättningen uppgick till 517 744 SEK (457 421)
- Kassaflöde från den löpande verksamheten var -8 868 990 SEK (-8 319 027)
- Resultat efter finansiella poster var -9 871 569 SEK (-12 364 409)
- Resultat efter skatt var -9 871 569 SEK (-12 364 409)
- Resultat per aktie var -0,22 SEK (-0,63)

Chordate Medical i korthet

Chordate Medical är ett medicintekniskt bolag som utvecklat en patenterad och CE-märkt nervstimulerande behandlingsmetod för kronisk nästäppa. Bolaget arbetar med att lägga till kronisk migrän som indikation för samma typ av behandling. En bekräftande interimanalys av pågående klinisk studie för förebyggande av kronisk migrän redovisades under andra kvartalet 2019, och studien fortsätter nu enligt plan till totalt cirka 140 patienter. Bolaget säljer för närvarande i åtta länder och planerar att lägga till den betydande potentialen inom migrän så snart CE-märkning är på plats. Läs mer på www.chordate. com. Mangold Fondkommission AB, tel.nr. +46 8 5030 1550, är bolagets likviditetsgarant på NGM Nordic SME.

VÄSENTLIGA HÄNDELSER UNDER KVARTALET

▶ Chordate Medical fick besked om beviljande av ytterligare patentskydd i USA. 2020-05-08

Chordate meddelade att det amerikanska patentverket utfärdat ett beslut om att bevilja Chordates patentansökan US 15/409,122 från 2017. Patentansökan rör behandling av huvudvärk med bolagets teknik Kinetic Oscillation Stimulation (K.O.S).

▶ Ny oberoende dataanalys av äldre studie stärker Chordate. 2020-05-25

Chordate meddelade att en vetenskaplig artikel publicerats från Amsterdams universitet. Artikeln redovisade en PP-analys (Per-Protocol) av studiedata från en mulitcenterstudie i Sverige 2014, med Chordates rinitbehandling. Resultaten av den nya analysen visade att effekten från Chordates K.O.S-behandling var signifikant bättre än placebo, vid det primära effektmålet en månad efter en (1) behandling. Ytterligare analys av studiematerialet visade på nya viktiga fynd där de patienter som kunde sluta med avsvällande nässprej i kombination med K.O.S-behandlingen, uppvisade ytterligare signifikant förbättring av sin nästäppa.

VÄSENTLIGA HÄNDELSER EFTER RAPPORTPERIODEN

▶ Chordate föreslog riktad emission och företrädesemission av units om totalt cirka 30 MSEK för slutförande och lansering av migränapplikation och vidare marknadssatsningar. 2020-07-17

Styrelsen för Chordate Medical Holding AB (publ) ("Chordate" eller "Bolaget") föreslog den 17 juli 2020 att en extra bolagsstämma fattar beslut om att genomföra en emission av aktier och teckningsoptioner ("Units") med företrädesrätt för Bolagets aktieägare om totalt cirka 15 MSEK ("Företrädesemissionen"). Styrelsen avser också, i samband med den extra bolagsstämmans beslut om Företrädesemissionen, att med stöd av bemyndigande från bolagsstämma, fatta beslut om en riktad nyemission av Units till vissa externa investerare om totalt cirka 15 MSEK.

▶ Chordate meddelade kallelse till extra bolagsstämma. 2020-07-21

Aktieägarna i Chordate Medical Holding AB (publ), kallades till extra bolagsstämma tisdagen den 18 augusti 2020, klockan 16.00 på bolagets kontor.

▶ Chordate meddelade att delårsrapport för andra kvartalet 2020 tidigareläggs. 2020-07-21

Chordate meddelade att publiceringen av Bolagets delårsrapport för andra kvartalet 2020, perioden 1 januari - 30 juni 2020, tidigareläggs till den 7 augusti 2020.

VI SER FRAMÅT EFTER PANDEMIN

Efter första kvartalets stabila försäljning har som väntat andra kvartalet uppvisat full påverkan från den pågående pandemin. Jämfört med första halvåret förra året ökade dock försäljningen med cirka 13 procent tack vare det starka första kvartalet i år.

Nuläget och vägen ur Covid-19

Vår prognos att sista patienten är färdigbehandlad i vår migränstudie i slutet av fjärde kvartalet 2020 gäller fortfarande.

Det är förmodligen inget som kan sägas med säkerhet ännu, men vi ser förberedande aktiviteter i både Tyskland och Finland som tyder på att studieverksamheten kan vara tillbaka i normalläge efter respektive semesterperiod. Efter att sista patienten har gått ur studien kommer studiedata att analyseras, och efter det kan resultaten omsättas till en vetenskaplig artikel. När den artikeln sedan får godkännande att publiceras från en vetenskaplig tidskrift så kan vi offentliggöra studieresultaten. Det statistiska utfallet från studien behövs för att vi också ska kunna få användningsområdet migrän CE-märkt.

Samma tecken ser vi även i vår pågående rinitstudie där ett fåtal patienter har rekryterats och behandlats i studien under juni. Vi förväntar oss att verksamheten ska vara tillbaka till normalt läge efter semesterperioden även i den studien.

Jag vill dock understryka att det här är vad vi ser just nu. Om något har varit tydligt under de senaste månaderna så är det att ingen kan säga något säkert om hur den här pandemin utvecklar sig, eller om eventuella bakslag. På Chordate är vi följsamma och inriktade på att optimera varje nytt läge med kort varsel.

Som tidigare har kommunicerats så har Covid19-pandemin temporärt påverkat all kommersiell verksamhet i samtliga marknader. Vi kan notera att vi har de fördröjningar i marknadsföring och försäljning som vi befarade, men min bedömning är att våra affärsförutsättningar är oförändrat goda. Vi ser hur försäljningsaktiviteterna nyligen har återupptagits i Italien som för närvarande är vår viktigaste och mest aktiva marknad, det ser lovande ut inför höstens återhämtning.

Vår strategi för att skapa aktieägarvärde

I styrelsens strategi för att maximera bolagsvärdet bedöms potentialen som mycket stor för en förebyggande, icke kirurgi eller läkemedelsbaserad migrän- och rinitbehandling av vår typ. Vårt mål med att realisera det värde vi bygger upp för våra aktieägare är huvudsakligen inriktat mot att bolaget skall säljas vid en lämplig tidpunkt. En sådan försäljning kan inträffa inom en period av 3-5 år, vilket ska ses som en ambition och inte en utfästelse.

Anders Weilandt, VD

Rinitstudien och ny positiv analys av tidigare studie

Vid sidan om migränstudien investerar vi även i den pågående stora rinitstudien på 13 kliniker i 6 EU-länder. Det gör vi för att bygga en bredare vetenskaplig bevisbild av K.O.S-behandlingens fördelar också vid behandling av kronisk nästäppa. Vi behöver det underlaget för att kunna nå framgång med försäljning och för att argumentera för ersättningsbeslut (reimbursement) från olika betalsystem i de marknader vi arbetar på.

Chordate var också sponsor i en relativt stor rinitstudie vid 6 svenska kliniker som påbörjades i 2013. I den ursprungliga vetenskapliga artikeln som publicerades i april 2016 redovisades endast ITT-analys (Intention-To-Treat), och att det resultatet inte visade någon signifikant skillnad mellan aktiv behandling och placebo. Vi behövde alltså skaffa bättre bevis för behandlingens effekt än vad som redovisades i den artikeln.

Som tidigare kommunicerats så publiceras i maj 2020 en ny vetenskaplig artikel från Amsterdams universitet, baserad på samma studiedata som artikeln från 2016. Artikeln från Amsterdam redovisar en PP-analys (Per- Protocol) av studiedata från ovanstående studie. Resultaten av den nya analysen visar att effekten från Chordates K.O.S-behandling var signifikant bättre än placebo, vid det primära effektmålet en månad efter en (1) behandling. Vidare analys av studiematerialet visade dessutom på nya viktiga fynd, där de patienter som kunde sluta med avsvällande nässprej i kombination

med K.O.S-behandlingen uppvisade ytterligare signifikant förbättring av sin nästäppa.

Normalt bör båda typerna av analys redovisas i en artikel, och PP bör definitivt redovisas om man har många patienter i studien som inte tagits in enligt studieprotokollet. Skälet är att i PP-analys så rensas data bort från patienter som tagits in i studien på felaktiga grunder, medan vid ITT så tas all data med. Ursprungsartikeln redovisade att data från 37 patienter av totalt 207 inte uppfyllde protokollet. En felaktig andel patientdata på 17 procent får man betrakta som stor.

Med artikeln från Amsterdam kan vi nu lägga de nya resultaten från den tidigare studien till vår vetenskapliga bevisbild, så som var menat från början. När den pågående rinitstudien blir klar, och förhoppningsvis med positivt utfall, så har vi en stabil vetenskaplig grund i vår argumentation – vilket är mycket viktigt.

Emissionerna möjliggör fortsatt utveckling

Det är mycket glädjande att den riktade emissionen och företrädesemissionen som utlysts kommer att tillföra bolaget cirka 30 MSEK före emissionskostnader, och inte minst att emissionerna är säkerställda till 100 procent genom teckningsförbindelser. Bolaget kan dessutom vid fullt utnyttjande av de vidhängande teckningsoptionerna komma att tillföras ytterligare cirka 36 MSEK före emissionskostnader under oktober 2021.

Vi kan tacksamt notera ett starkt förtroende från våra befintliga större ägare och därtill en grupp nya blivande ägare som lämnat teckningsförbindelser. Våra aktieägares fortsatta stöd och förtroende för bolaget är avgörande för att vi ska kunna nå vårt mål att bli ett vinstdrivande bolag och så småningom nå en framgångsrik exit. Vår bedömning är för närvarande att givet dessa emissioner, och fullt utnyttjande av teckningsoptionerna, så har vi goda utsikter att nå det målet.

Framtiden

Vi ser en mycket stor potential för vår migränbehandling, ett unikt långtidsverkande alternativ utan läkemedel som vi snart hoppas kunna erbjuda marknaden, med första fokus på kronisk migrän.

Chordate erbjuder redan behandling för kronisk nästäppa. och fortsätter att bygga upp försäljning på de marknader där vi har distribution. Italien har redan nått en nivå som kan betraktas som en etablerad framgång.

När vi kommit ur påverkan från Covid-19 – och migränstudien förhoppningsvis har levererat ett resultat som säkrat ett CE-märke – så kommer vi direkt att aktivera våra existerande distributörer i Norden, Italien och Israel i uppdraget att också sälja migränbehandlingen. Detta är sedan en tid förberett och redo att sättas igång. Situationen i UK är inte tillfredställande, så vi lägger just nu ingen energi på den marknaden tills bland annat brexitförhandlingarna är genomförda. För migränindikationen så letar vi också distributionspartner för Tyskland, inte minst för att migränmarknaden är välutvecklad – vilket också var skälet till att vi inledde migränstudien där.

Vi har all anledning att se framtiden an med tillförsikt.

Kista, augusti 2020
Anders Weilandt, VD

MIGRÄN

Migrän är ett neurologiskt syndrom som enligt WHO är den tredje vanligaste och sjunde mest invalidiserande sjukdomstillståndet i världen. WHO uppskattar vidare att 6-8 procent bland män och 15-18 procent av kvinnor i Europa och Amerika årligen diagnostiseras med migrän. Man skiljer normalt på episodisk migrän, som inträffar då och då, och kronisk migrän. Personer som har mer än 15 dagar med huvudvärk per månad, varav mer än 8 dagar med migrän, definieras som kroniska migränpatienter. Vetenskaplig litteratur anger att mellan 110-170 miljoner personer i världen lider av kronisk migrän, och dessa behandlas i dagsläget av specialistkliniker inom neurologi och huvudvärk, vilket gör marknaden mycket tydlig.

Migrän i vården[1)]

Underdiagnostisering av dessa patienter är betydande då det uppskattas att cirka 50 procent av episodisk migrän och 60 procent av kronisk migrän inte diagnosticeras korrekt.

Nuvarande behandlingsstrategier anses ofta ha otillräcklig effekt och väsentliga biverkningar. Nya behandlingsmetoder är därför önskade för att bättre uppfylla de terapeutiska behoven hos patienter med migrän. Det finns ett växande intresse för neuromodulation som en behandling för primär huvudvärk. Inblandning av det autonoma nervsystemet (ANS) i migrän anses troligt med tanke på de symptom som vanligen är associerade med attacker; illamående, tårflöde, nästäppa, rinnande näsa etc. ANS spelar en viktig roll när orsak till migrän beskrivs i den medicinska litteraturen.

Påverkan

Migrän bedöms som orsak till 2,9 procent av ”kvalitetsår” av livet som förloras på grund av funktionshinder och den främsta orsaken till funktionshinder bland alla neurologiska störningar. Den uppskattade andelen tid som spenderas med migrän (det vill säga upplevelse av en attack) under en genomsnittlig migränpatients liv är 5,3 procent.[2)]

Samhällskostnaden

Det beräknas att det brittiska samhället förlorar 25 miljoner produktiva dagar från arbete eller skola varje år på grund av migrän. Frånvaro på grund av migrän enbart uppskattas kosta £ 2,25 miljarder per år i Storbritannien, beräknat på de 25 miljoner förlorade dagarna.[3)]

Varje miljon av befolkningen i Europa förlorar uppskattningsvis 400 000 dagar från arbete eller skola varje år till enbart migrän, och den uppskattade totala kostnaden för huvudvärkstörningar överstiger 100 miljarder euro per år i Europa inklusive vård och produktionsbortfall.[4)]

Marknadens ekonomi[5)]

Kronisk migrän behandlas i huvudsak med läkemedel och till mindre del med bland annat botoxinjektioner.

Läkemedelsförsäljningen uppskattas enligt den här referensen uppnå cirka 8,7 miljarder USD år 2026 med en årlig tillväxt om drygt 10 procent i de sju största marknaderna (7MM). USA fortsätter att dominera marknaden med en andel på 77 procent av den totala försäljningen år 2026 följt av Tyskland (5,6 procent) och Italien (5,2 procent) inom 7MM. Andra analytiker har estimerat en total försäljning om cirka 7,7 miljarder USD för 2025, med en aggregerad årstillväxt om cirka 18 procent.

Nuvarande behandlingar lämnar ett stort antal patienter underbehandlade; många av medicinerna, för både akut och förebyggande behandling, är ineffektiva hos ett stort antal patienter. Utöver detta är många av dessa läkemedel inte lämpliga hos patienter med vissa sjukdomar. Chordates bedömning är att en effektiv läkemedelsfri och minimal-invasiv migränbehandling utan oväntade bieffekter kommer att kunna ges ett betydande värde av de marknadsaktörer som idag investerar i segmentet neuromodulation.

1) Khan,S. Schoenen, J. Ashina, M, Caphalalgia 2015, Vol.34(5) 382-91
2) Steiner TJ et al. Migraine: the seventh disabler. The Journal of Headache and Pain 2013, 14:1
3) Steiner TJ et al. The prevalence and disability burden of adult migraine in England and their relationships to age, gender and ethnicity. Cephalalgia. 2003; 23(7):519-27
4) Value of Treatment 2017, European Brain Council (EBC)"The Economic Cost of Brain disorders in EU"
5) Global Data Healthcare report (September 2017)

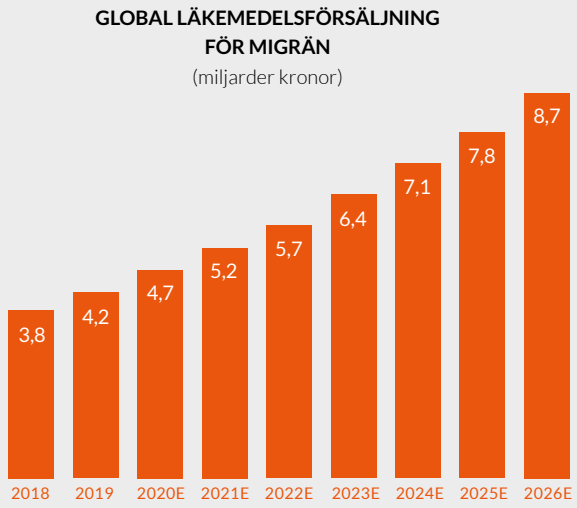

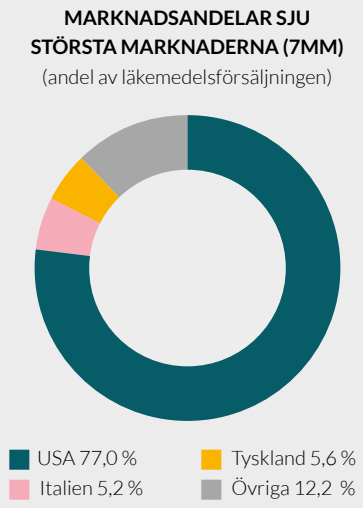

Chordate och migrän

Det första steget mot lansering av vår behandlingsmetod för migrän är en randomiserad, placebokontrollerad och dubbelblind multicenterstudie med cirka 140 patienter på tio migränkliniker i Tyskland och Finland, som ska bevisa klinisk effekt och ge underlag för CE-märkning. Den första patienten inkluderades i slutet av mars 2018 och sista patienten beräknas vara färdigbehandlad i i slutet av 2020 förutsatt att Covid-19-pandemin inte orsakar ytterligare fördröjning av projektet.

För att säkerställa att investeringen i migränstudien låg rätt genomfördes en interimanalys vilken redovisades i maj 2019. Interimanalysen bekräftade att studiedesignen är korrekt och att det är sannolikt att studien når önskat resultat.

KRONISK NÄSTÄPPA

Kronisk nästäppa är ett tillstånd man kan ha trots att man inte är förkyld, har en allergi eller infektion. Tillståndet kallas bland annat för icke-allergisk rinit, och berör ca 200 miljoner människor i världen.6) Av dessa har ungefär hälften vad som kallas idiopatisk rinit, vilket ungefär betyder rinit ”utan annan förklaring”. Problemet anses vara en folksjukdom som negativt påverkar livskvaliteten i form av andningssvårigheter vilket även kan bidra till ytterligare besvär såsom muntorrhet, snarkningar samt nedsatt talförmåga.7) Symptomen uppfattas ofta som vanliga förkylningar. Sammantaget medför detta att miljontals personer lider i onödan, omedvetna om sin diagnos och om Chordates enkla och effektiva behandling som långsiktigt kan öka välbefinnandet. Samtidigt skulle samhällskostnaderna[8]) för annan behandling, nedsatt arbetsförmåga och sjukskrivningar kunna minskas avsevärt.

Chordates patientvänliga behandlingsmetod för att andas, sova och tala bättre

Idag är de mest etablerade behandlingarna för att lindra kronisk nästäppa dels nässprayer med olika typer av avsvällande läkemedel, dels olika varianter av kirurgiska ingrepp. Nässprayer är oftast olika typer av receptfria, läkemedel avsedda för kortvarig användning. Dessa ger en snabb kortvarig lindring men riskerar vid långvarig användning att leda till beroendeliknande överanvändning då nässlemhinnan succesivt svarar sämre och sämre på behandlingen över tid. Kirurgi är ett relativt vanligt men kostsamt alternativ som ger lindring i 2-3 år. Dels förekommer kirurgisk behandling med radiofrekvens, dels olika typer av skärande eller brännande metoder. De kirurgiska alternativen kan endast upprepas en eller möjligen två gånger, och innebär en högre risknivå där det bland annat förekommer försämrat luktsinne.

Chordate marknadsför idag en patenterad, CE-märkt och godkänd behandlingsteknologi med bevisad klinisk effekt. Chordates unika produktsystem kallas K.O.S (Kinetic Oscillation Stimulation) och bygger på neuromodulation som i grunden är ett snabbväxande segment som attraherar betydande investeringar från stora globala aktörer inom medicinteknik. Chordates unika produktsystem, som enkelt uttryckt bygger på en lågfrekvent vibrerande näskateter, har visats stimulera det autonoma nervsystemet. Den kliniska effekten är förbättrad upplevelse av luftpassage via näsan över längre tid. Behandlingen kan efter inledande läkarundersökning enkelt utföras av läkare eller sjuksköterska, och vid behov upprepas 1-2 gånger per år. Behovet av nässpray för den kroniska täppan upphör hos flertalet av våra patienter och inga oväntade bieffekter efter behandling har noterats.

För att stödja marknadsföring och som underlag för försäkringsersättning genomförs en bekräftande klinisk studie med cirka 300 patienter på 13 universitetskliniker i sex länder. Studien är randomiserad, placebokontrollerad och dubbelblind. Studien har tolv månaders uppföljningstid och resultat förväntas i slutet av 2021, förutsatt att Covid-19 pandemin inte orsakar ytterligare fördröjningar.

Marknaden

Chordates prioriterade marknader inkluderar Norden, Storbritannien, Italien och Israel vilka har en samlad befolkning på cirka 165 miljoner människor. Då den potentiella mängden patienter med idiopatisk rinit är 100 miljoner9) av världens population om 7,7 miljarder människor, så uppskattar Bolaget att motsvarande 2,1 miljoner personer är presumtiva patienter för Chordate på dessa marknader. Räknat med endast en behandling per år samt att behandlingsmetoden visat sig verksam för 55 procent av behandlade patienter10) så motsvarar detta en maximal potentiell omsättning för Bolaget om cirka 850 miljoner kronor per år enbart på behandlingar med nuvarande prissättning.

6) Hellings P.W., et al., Non-allergic rhinitis: Position paper of the European Academy of Allergy and Clinical Immunology. Allergy European Journal of Allergy and Clinical Immunology, May 2017
7) Nationalencyklopedin, Malmquist. J, Isacsson. S-O, Folksjukdomar
8) Hellgren. J, Cervin. A, Nordling. S, Bergman. A, Cardell. L.O, Allergic rhinitis and the common cold high cost to society, European Journal of Allergy and Clinical Immunology, November 2009
9) Hellings P.W., et al., Non-allergic rhinitis: Position paper of the European Academy of Allergy and Clinical Immunology. Allergy European Journal of Allergy and Clinical Immunology, May 2017
10) Summary of TVRSS mean absolute value from baseline to week 24 — Per Protocol Population from study PR003/Clinical Investigation Report

MARKNADEN FÖR NEUROSTIMULATION

Marknaden för neurostimuleringsprodukter[11)]

Den globala marknaden för neurostimuleringsprodukter värderades till ca 6,8 miljarder USD under 2018, och förväntas växa med en CAGR om 12,5% till 2024, motsvarande en storlek om ca 13,8 miljarder USD.

Marknaden för neurostimuleringsprodukter kan delas in i olika undergrupper, där kategoriseringen kan sägas bestå av följande undersegment (utifrån applikation): Kronisk smärtbehandling, Audiologi, Neurologisk sjukdom, Uro/gastro, Psysisk ohälsa och Övrigt.

Under 2018 stod kronisk smärtbehandling för störst marknadsandel, ca 54 % av den totala produktmarknaden motsvarande cirka 3,7 miljarder, där en hög förekomst av kroniska smärtstörningar, i kombination med växande produktanvändning för smärtbehandling, är några av de viktigaste faktorerna i segmentets tillväxt. Tills år 2024 uppskattas segmentet att årligen växa med ca 8 %, för att då nå en marknadsandel om 5,9 miljarder dollar.

DEN GLOBALA MARKNADEN FÖR NEUROSTIMULERINGSPRODUKTER
(miljarder dollar)

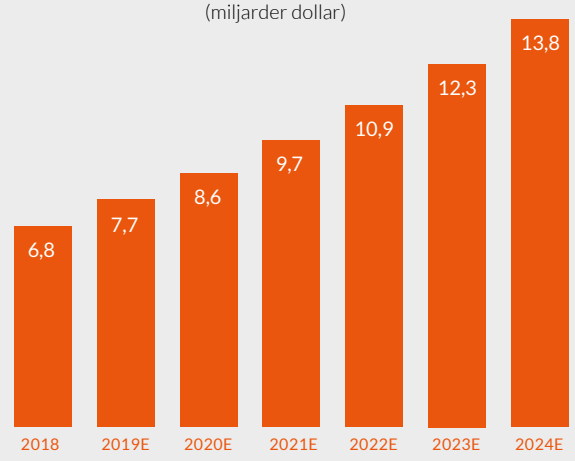

GLOBALA MARKNADEN FÖR NERUOSTIMULTION 2018
(per användningsområde),

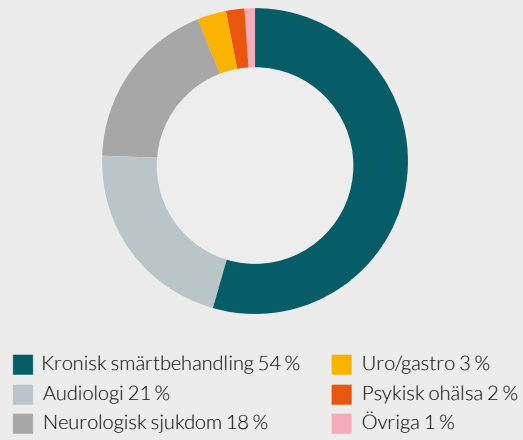

MARKNADSVÄRDE KRONISK SMÄRTLINDRING
(miljarder USD)

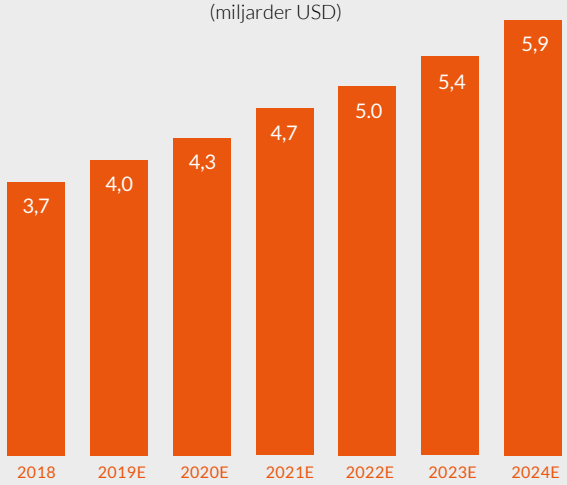

11) Neurostimulation Devices Market Size, 2019

BOLAGET

Affärsidé

Chordates affärsidé är att hjälpa människor dels med kronisk migrän att förebygga svår huvudvärk, dels människor med kronisk rinit/nästäppa att andas, sova och tala bättre. Chordate erbjuder en snabb nervstimulerande behandling med långtidsverkan som ska vara fri från risk och inte förlitar sig på invasiva metoder eller läkemedel.

Affärs- och intäktsmodell

Kronisk Rinit

Chordate säljer sitt produktsystem inklusive behandlingar via distributörer till kliniker och sjukhus på de primärt utvalda marknaderna. Bolagets direkt-till-konsument-modell (B2C) utgör en kompletterande affärsmodell där hittills tre franchise-kliniker är aktiverade i Sverige. Marknadsföring och rekrytering av patienter till B2C sköts av Chordate och sker via sökmotorer och sociala media, främst på mobila plattformar

Chordates intjäning bygger på två delar; systemförsäljning samt betalning per behandling inklusive engångsartikel. Försäljningen skyddas av en elektroniskt kodad ”pay-per-treatment”-modell som är inbyggd i behandlingsenheten. Varje installerat system laddas elektroniskt med det antal behandlingar som beställts, och som kan fyllas på varefter dessa använts. Laddningen av nya behandlingar sker via en kod som kunden knappar in i systemet. Utan laddade koder fungerar inte systemet.

Kronisk Migrän

Chordate kommer, givet lyckad CE-märkning av Bolagets produkt avseende kronisk migrän, att arbeta med en liknande affärsmodell som den som beskrivs under ”AFFÄRS- OCH INTÄKTSMODELL: KRONISK RINIT”.

Produkter

Bolagets produktsortiment utgår från det CE-märkta produktsystemet Chordate System S100 som är registrerat för indikationen kronisk rinit och användning på patienter som är 18 år eller äldre. Målet är att baserat på utfallet i pågående migränstudie även CE-märka indikationen kronisk migrän. En kateter används vid utförandet av behandlingen och klassificeras som icke steril engångsprodukt. Katetern byts ut vid varje behandling. Chordate har lagt ut all tillverkning och har därför ingen egen produktion.

Aktien och ägarförhållanden

Chordate Medical Holding AB (publ) är listad på NGM Nordic SME under kortnamnet CMH. Den 30 juni 2020 var 47 855 510 aktier (20 332 143) utgivna. Bolaget har ett aktieslag. Varje aktie medför lika rätt till andel i Bolagets tillgångar och resultat. Aktiens kvotvärde (aktiekapital dividerat med antal aktier) är 0,25 SEK. Det genomsnittliga antalet aktier under perioden januari-juni uppgick till 45 293 972 aktier (19 657 859).

Per den 30 juni 2020 uppgick antalet aktieägare till 612 stycken, en ökning med 80 aktieägare sedan 30 juni 2019. I praktiken är antalet aktieägare högre då aktier i försäkringar är registrerade tillsammans som en aktieägare, men med största sannolikhet har aktier för flera försäkringstagares räkning. De tio största ägarna i Chordate innehade aktier motsvarande ca 69,3 procent av kapitalet och rösterna. Aktierna är bara av ett slag och är fritt överlåtbara.

STÖRSTA AKTIEÄGARE PER 30 JUNI 2020	Antal aktier och röster	Kapital och röster, %
Sifonen AB	5 025 118	10,5
HAWOC Investment AB	5 000 000	10,4
Tiven GmbH	4 759 798	9,9
Tommy Hedberg	3 871 797	8,1
Henrik Rammer	3 769 798	7,9
Bevaclean AB	3 000 000	6,3
VE DI SE	2 442 651	5,1
Magnum Invest AB	1 850 000	3,9
Victoria Gutenbrant	1 809 200	3,8
Fredrik Sjödin inkl Bolag (Tramontane Invest)	1 616 712	3,4
Övriga aktieägare	14 710 436	30,7
Totalt	**47 855 510**	**100,0**

Konvertibler och teckningsoptioner

Det finns inga konverteringslån, eller liknande, men i den nyemission som genomfördes i tredje kvartalet 2019 emitterades 10 000 000 teckningsoptioner som kan inlösas till teckningskursen 1,30 SEK per aktie, under perioden 1-31 augusti 2020. Vid fullt utnyttjande av teckningsoptionerna kan Chordate därmed tillföras 13 000 000 SEK före emissionskostnader. Emissionen som genomfördes under december 2019 innehöll ytterligare 5 056 938 teckningsoptioner till teckningskursen 1,30 SEK per aktie för inlösen under perioden 1-31 december 2020, vilket vid fullt utnyttjande därmed kan tillföra Chordate 6 574 019 SEK före emissionskostnader.

Slutligen genomfördes en emission i februari 2020 med ytterligare 7 400 000 teckningsoptioner till teckningskursen 1,30 SEK per aktie under perioden 1-31 mars 2021, vilket vid fullt utnyttjande därmed kan tillföra Chordate 9 620 000 SEK före emissionskostnader.

Likviditetsgarant, mentor och observationslista

Mangold Fondkommission AB, tel.nr. +46 8 5030 1550, är bolagets likviditetsgarant på NGM Nordic SME.

NGM-börsen ställer krav på säkerställd kassa över viss tid. Från tid till annan uppfyller inte Chordate dessa krav, och under sådana perioder väljer NGMs marknadskontroll att upplysa aktiemarknaden om detta genom så kallad observationslistning. För närvarande befinner sig Chordates aktie på observationslistan hos NGM. Bolaget arbetar med att ändra på detta förhållande så snart som möjligt. Vi genomförde emissioner om cirka 10 MSEK i augusti och 5,1 MSEK november 2019 samt 7,4 MSEK i februari 2020, vilket var steg i den ambitionen. Den 17 juli 2020, efter rapportperiodens utgång, kommunicerades ytterligare två nyemissioner i september om tillsammans cirka 30 MSEK.

FINANSIELL INFORMATION

Omsättning
Nettoomsättningen under januari-juni 2020 uppgick till 517 444 SEK jämfört med 457 421 SEK under motsvarande period föregående år. Försäljningsintäkterna i perioden består av intäkter från behandlingar hos franchisetagare i Sverige samt försäljning av system och behandlingar i Italien och Saudiarabien.

Förändring av Lager och inventarier
Förändring av lager uppgick under perioden till 81 773 SEK (331 672). Det bokförda värdet av varulager var den 30 juni 1 645 761 SEK (3 245 353), vilket innebär att lagervärdet har minskat med 1 599 592 SEK jämfört med motsvarande tidpunkt 2019.

Resultat
Resultat efter skatt för januari-juni 2020 uppgick till -9 871 569 SEK (-12 364 409) för koncernen och -8 294 365 SEK (-8 795 551) för moderbolaget. Koncernens resultat innehåller av- och nedskrivningar på materiella och immateriella tillgångar med -1 915 580 SEK (- 2 954 535). Koncernens resultat innehåller även en aktivering av arbete för egen räkning med 1 310 347 (0) som avser utvecklingen av ny generation av bolagets system. Moderbolagets resultat innehåller en nedskrivning av aktier i dotterbolag med 7 910 000 SEK (7 570 000). Nedskrivningen påverkar inte koncernens resultat då den avser nedskrivning av aktieägartillskott för att täcka förluster i dotterbolaget som redan ingår i koncernens resultat, se även avsnittet noter i Årsredovisning 2019 för mer information.

Kassa och bank
Per den 30 juni 2020 uppgick koncernens totala kassa och bank till 1 369 522 SEK (1 416 946).

Bolaget har vid halvårsskiftet upptagit ett bryggglån på 5 000 000 SEK. 2 500 000 inbetalades i juni och återfinns i balansräkningen per 2020-06-30. Resterande 2 500 000 inbetalades i början av juli. Lånet från närstående Per-Olov Norberg återbetalades den 30 juni.

Koncernstruktur
Chordate Medical Holding AB (Publ.) är koncernmoder till det helägda och konsoliderade dotterbolaget Chordate Medical AB. Merparten av rörelsedriften sker i dotterbolaget förutom den del av verksamheten som härrör till moderbolagets listningsstatus, samt koncernövergripande aktiviteter samt rådgivande och juridiska kostnader. Delägandet i det samägda bolaget i Shanghai kommer när Chordate Medical AB formellt får tillgång till sin ägarandel att redovisas som intressebolag. Detta har ännu inte skett då vi inväntar att utlösande villkor skall uppfyllas av vår partner i intressebolaget.

Finansiering
Koncernen är för att kunna fortsätta verksamheten i den takt som styrelsen önskar beroende av ytterligare extern finansiering. Bolaget har erhållit finansiering via 5 emissioner under år 2019 och en finansiering, i form av en riktad emission under februari 2020. Styrelsen arbetar kontinuerligt med att säkerställa lämplig finansiering. I detta arbete beaktas de teckningsoptioner som beskrivits ovan.

Styrelsen har goda förhoppningar att tillräcklig finansiering kan erhållas för att kunna fortsätta verksamheten i önskad takt. Den 17 juli efter rapportperiodens utgång kommunicerades ytterligare två nyemissioner i september på cirka 30 MSEK. Till dessa emissioner finns täckningsförbindelser på mer än 100% av emissionerna, vilket medför att styrelsen ser hoppfullt på finansieringssituationen.

Resultat per aktie
Resultat per aktie var under perioden jan-juni -0,22 SEK (-0,63) beräknat på ett vägt snitt om 45 293 972 aktier (19 657 859) . Antal aktier vid utgången av perioden var 47 855 510 aktier (20 332 143).

Organisation
Bolaget har 3 medarbetare (2) per den 30 juni 2020, och medelantalet anställda under första halvåret 2020 var 3 personer (2). Bolagets anställda är Bolagets VD/CEO, CTO och CSO. CFO är inhyrd personal den sista juni. Den 1 januari 2020 har bolagets VD anställts i bolaget och således övergått från att vara inhyrd personal till att vara anställd medarbetare. De tre medarbetarna har varit korttidspermitterade till 60% arbetstid under 3 månader från slutet på april till slutet på juli. Därefter inträder semesterperiod och efter det räknar bolaget med att verksamheten återigen skall komma upp i normal takt.

Risker och osäkerhetsfaktorer
Finansiella risker innebär att det kommer att krävas ytterligare finansiering för Chordates fortsatta verksamhet. Detta kan äga rum i ett mindre förmånligt marknadsläge och på villkor som är mindre förmånliga än vad styrelsen anser att de är idag. En sådan extern finansiering kan ha en negativ inverkan på Chordates verksamhet eller på aktieägarnas rättigheter. Om aktier eller andra värdepapper utfärdas, kan aktieägarna bli utspädda och lånefinansieringen kan innehålla villkor som begränsar företagets flexibilitet. Det är inte säkert att finansiering vid en sådan tidpunkt kan säkras överhuvudtaget eller på villkor som företaget kan acceptera.

Chordate är genom sin verksamhet utsatt för risker av både rörelsekaraktär och finansiell karaktär. Inom Bolaget pågår en kontinuerlig process för att identifiera förekommande risker

och för att kunna bedöma hur dessa skall hanteras. Marknaderna för Bolagets produkter kännetecknas av krav på klinisk evidens och tillräckligt god effekt och längd för behandlingsmetoder. Bolaget verkar på marknader med stor potential men där försäljningen tar tid att få igång, och där offentlig ersättning inom sjukvården är en lång process utan garanterat utfall.

För mer utförlig beskrivning av Bolagets risker och osäkerhetsfaktorer hänvisas till årsredovisningar för 2018 och 2019 samt de memorandum inför nyemission som presenterades i kvartal 4 2019.

Närståendetransaktioner

▶ Styrelsearvoden till bolagets ledamöter utgår som lön. För VD Anders Weilandt utgår inget styrelsearvode från årsskiftet 2020 då denne blev fast anställd.

▶ Aktieägaren Per-Olov Norberg och Bolaget ingick i januari 2019 ett förlängningsavtal rörande befintligt lån om 2,98 MSEK. Som säkerhet för lånet erhöll Per-Olov Norberg företagsinteckningar om 3 000 000 SEK. Lånet återbetalades till fullo, inklusive ränta, den 30 juni 2020. Företagsinteckningarna återlämnades den 1 juli 2020.

▶ Från 5 september till 31 december 2019 hade VD Anders Weilandt ett deltidsuppdrag som interim konsult-VD i bolaget Symbioteq Holding AB. Anders Weilandt är ledamot och styrelseordförande i Symbioteq Holding AB och dess dotterbolag Symbioteq Kvalitet AB. Symbioteq Kvalitet AB utför löpande konsulttjänster åt Bolaget och koncernen, se vidare under avsnitt ”Intressenkonflikter”.

Intressekonflikter

Utöver vad som anges i avsnitt ”Företagsstyrning” och ”Transaktioner med närstående” äger VD Anders Weilandt Amix AB, som är aktieägare i Symbioteq Holding AB vars dotterbolag Symbioteq Kvalitet AB utför löpande konsulttjänster åt Bolaget och koncernen inom Quality Assurance, Regulatory Affairs och Clinical Development. Anders Weilandt är ledamot och styrelseordförande i Symbioteq Holding AB och Symbioteq Kvalitet AB. För att hantera sådan jävssituation har frågor som rör uppdrag från Bolaget till Symbioteq Kvalitet AB delegerats från Anders Weilandt till Bolagets CTO respektive CSO, med direkt rapportering till Bolagets styrelseordförande.

Granskning av revisorer

Delårsrapporten har inte granskats av Bolagets revisorer.

Principer för delårsrapportens upprättande

Rapporten är upprättad i enlighet med årsredovisningslagen och BFNAR 2012:1 Årsredovisning och koncernredovisning (K3).

För fullständig redogörelse av redovisningsprinciper, se Chordate Medical Holding AB (publ):s årsredovisning för 2019. Samma redovisnings- och värderingsprinciper tillämpas i moderföretaget som i koncernen, förutom i vad som anges i stycket noter gällande redovisnings- och värderingsprinciper specifikt för koncernredovisningen.

Kommande finansiella rapporter 2020

Delårsrapport kvartal 3	Senast den 20 november
Bokslutskommuniké kvartal 4	Senast den 26 februari 2021

Årsredovisning samt delårsrapporterna kommer inte att distribueras till aktieägare via post, utan de kan efter publicering laddas ned på hemsidan, www.chordate.com, eller beställas via info@chordate.com.

För ytterligare information, vänligen kontakta:

Anders Weilandt, Verkställande direktör, tel: 073-387 42 77, e-post: anders.weilandt@chordate.com
Henrik Rammer, Styrelsens ordförande, tel: 070-277 23 04

Styrelsen och verkställande direktören intygar att delårsrapporten ger en rättvisande översikt av koncernen och moderbolagets verksamhet, ställning och resultat samt beskriver väsentliga risker och osäkerhetsfaktorer som företaget står inför. Alla framåtriktade uttalanden i denna rapport baseras på Bolagets bästa bedömning vid tidpunkten för rapporten. Som alla framtidsbedömningar innehåller sådana uttalanden risker och osäkerheter, vilket kan medföra att det verkliga utfallet blir annorlunda.

Kista, 7 augusti 2020

Chordate Medical Holding AB (publ)
Styrelsen och verkställande direktören

KONCERNENS RESULTATRÄKNING I SAMMANDRAG

	2020-04-01-2020-06-30	2019-04-01 - 2019-06-30	2020-01-01 - 2020-06-30	2019-01-01 - 2019-06-30	2019-01-01-2019-12-31
Rörelsens intäkter					
Nettoomsättning	54 578	398 951	517 744	457 421	1 163 725
Aktiverat arbete för egen räkning	707 050	0	1 310 347	0	1 785 473
Övriga rörelseintäkter	198 172	2 219	233 825	3 784	211 867
	959 800	**401 170**	**2 061 916**	**461 205**	**3 161 065**
Rörelsens kostnader					
Råvaror och förnödenheter	-52 102	-240 619	-289 387	-331 672	-877 760
Övriga externa kostnader	-3 237 400	-4 060 303	-6 851 147	-7 815 592	-17 885 520
Personalkostnader	-1 355 275	-842 158	-2 698 400	-1 465 802	-3 161 403
Av- och nedskrivningar av materiella och immateriella anläggningstillgångar	-637 427	-1 208 673	-1 915 580	-2 954 535	-5 606 028
Övriga rörelsekostnader	-36 091	-43 445	-95 592	-59 492	-172 738
	-5 318 295	**-6 395 198**	**-11 850 106**	**-12 627 093**	**-27 703 449**
Rörelseresultat	**-4 358 495**	**-5 994 028**	**-9 788 190**	**-12 165 888**	**-24 542 384**
Resultat från finansiella investeringar					
Räntekostnader och liknande resultatposter	-38 392	-102 110	-83 379	-198 521	-346 776
	-38 392	**-102 110**	**-83 379**	**-198 521**	**-346 776**
Resultat efter finansiella poster	**-4 396 887**	**-6 096 138**	**-9 871 569**	**-12 364 409**	**-24 889 160**
PERIODENS RESULTAT	**-4 396 887**	**-6 096 138**	**-9 871 569**	**-12 364 409**	**-24 889 160**

RAPPORT ÖVER FINANSIELL STÄLLNING FÖR KONCERNEN

	2020-06-30	2019-06-30	2019-12-31
TILLGÅNGAR			
Anläggningstillgångar			
Immateriella anläggningstillgångar			
Balanserade utgifter för utvecklingsarbeten	3 095 820	3 000 502	2 985 673
Patent och varumärken	7 617 125	8 797 089	8 186 795
	10 712 945	**11 797 591**	**11 172 468**
Materiella anläggningstillgångar			
Inventarier, verktyg och installationer	841 068	56 244	986 778
	841 068	**56 244**	**986 778**
Finansiella anläggningstillgångar			
Andra långfristiga fordringar	81 600	81 600	81 600
	81 600	**81 600**	**81 600**
Summa anläggningstillgångar	**11 635 613**	**11 935 435**	**12 240 846**
Omsättningstillgångar			
Varulager			
Råvaror och förnödenheter	562 396	416 207	544 433
Färdiga varor och handelsvaror	1 083 365	2 829 146	1 183 101
	1 645 761	**3 245 353**	**1 727 534**
Kortfristiga fordringar			
Kundfordringar	70 287	351 100	230 209
Övriga kortfristiga fordringar	661 192	648 697	854 323
Förutbetalda kostnader och upplupna intäkter	382 427	1 290 956	242 694
	1 113 906	**2 290 753**	**1 327 226**
Kassa och bank	**1 369 522**	**1 416 946**	**3 557 189**
Summa omsättningstillgångar	**4 129 189**	**6 953 052**	**6 611 949**
SUMMA TILLGÅNGAR	**15 764 802**	**18 888 487**	**18 852 795**
EGET KAPITAL OCH SKULDER			
Eget kapital			
Aktiekapital	11 963 878	6 349 643	10 113 878
Övrigt tillskjutet kapital	227 518 250	207 210 583	218 898 555
Annat kapital & årets resultat	-230 999 581	-205 507 440	-218 032 192
	8 482 547	**8 052 786**	**10 980 241**
Summa eget kapital	**8 482 547**	**8 052 786**	**10 980 241**
Långfristiga skulder			
Övriga långfristiga skulder	0	0	0
	0	**0**	**0**
Kortfristiga skulder			
Leverantörsskulder	2 505 153	3 826 955	3 366 587
Övriga kortfristiga skulder	2 644 556	5 518 765	1 989 533
Upplupna kostnader och förutbetalda intäkter	2 132 546	1 489 981	2 516 434
	7 282 255	**10 835 701**	**7 872 554**
SUMMA EGET KAPITAL OCH SKULDER	**15 764 802**	**18 888 487**	**18 852 795**

RAPPORT ÖVER FÖRÄNDRINGAR I KONCERNENS EGET KAPITAL

	Aktiekapital	Övrigt till-skjutet kapital	Annat kapital	Årets resultat	Totalt eget kapital
Ingående balans per 1 januari 2019	**3 785 535**	**200 621 292**	**-166 457 504**	**-26 685 528**	**11 263 795**
Totalresultat för januari-juni 2019					
Periodens resultat	0	0	0	-12 364 409	-12 364 409
Summa redovisad förlust för perioden	**0**	**0**	**0**	**-12 364 409**	**-12 364 409**
Föregående års resultat	0	0	-26 685 528	26 685 528	0
Emissioner	2 564 107	6 589 292	0	0	9 153 399
Utgående balans per 30 juni 2019	**6 349 643**	**207 210 583**	**-193 143 031**	**-12 364 409**	**8 052 786**
Ingående balans per 1 januari 2019	**3 785 535**	**200 621 292**	**-166 457 504**	**-26 685 528**	**11 263 795**
Totalresultat för januari-december 2019					
Periodens resultat	0	0	0	-24 889 162	**-24 889 162**
Summa redovisad förlust för perioden	**0**	**0**	**0**	**-24 889 162**	**-24 889 162**
Föregående års resultat	0	0	-26 685 528	26 685 528	**0**
Emissioner	6 328 343	18 277 263	0	0	**24 605 606**
Utgående balans per 31 december 2019	**10 113 878**	**218 898 555**	**-193 143 032**	**-24 889 162**	**10 980 241**
Ingående balans per 1 januari 2020	**10 113 878**	**218 898 555**	**-193 143 032**	**-24 889 162**	**10 980 241**
Totalresultat för januari-juni 2020					
Periodens resultat	0	0	0	-9 871 569	**-9 871 569**
Summa redovisad förlust för perioden	**0**	**0**	**0**	**-9 871 569**	**-9 871 569**
Föregående års resultat	0	0	-24 889 162	24 889 162	**0**
Emissioner	1 850 000	5 523 875	0	0	**7 373 875**
Utgående balans per 30 juni 2020	**11 963 878**	**224 422 430**	**-218 032 193**	**-9 871 569**	**8 482 547**

RAPPORT ÖVER KASSAFLÖDEN FÖR KONCERNEN

	2020-04-01-2020-06-30	2019-04-01 - 2019-06-30	2020-01-01 - 2020-06-30	2019-01-01 - 2019-06-30	2019-01-01-2019-12-31
Den löpande verksamheten					
Resultat efter finansiella poster	-4 396 887	-6 096 138	-9 871 569	-12 364 409	-24 889 160
Justering för poster som inte ingår i kassaflödet	637 427	1 208 673	1 915 580	2 954 535	5 606 028
	-3 759 460	**-4 887 465**	**-7 955 989**	**-9 409 874**	**-19 283 132**
Kassaflöde från förändring av rörelsekapital					
Förändring av varulager	-22 545	240 619	81 773	331 672	678 060
Förändring av kortfristiga fordringar	254 209	-296 514	213 320	-136 694	826 833
Förändring av kortfristiga skulder	-142 467	1 034 201	-1 208 094	895 869	832 722
Kassaflöde från den löpande verksamheten	**-3 670 263**	**-3 909 159**	**-8 868 990**	**-8 319 027**	**-16 945 517**
Investeringsverksamheten:					
Investeringar i finansiella anläggningstillgångar	0	0	0	-22 151	-22 151
Investeringar i immateriella anläggningstillgångar	-707 049	0	-1 310 347	0	-1 785 473
Kassaflöde från investeringsverksamheten	**-707 049**	**0**	**-1 310 347**	**-22 151**	**-1 807 624**
Finansieringsverksamheten:					
Upptagna lån	1 067 795	1 100 000	617 795	82 205	1 913 612
Nyemission	0	3 977 479	7 373 875	9 153 398	24 605 606
Kassaflöde från finansieringsverksamheten	**1 067 795**	**5 077 479**	**7 991 670**	**9 235 603**	**21 787 811**
Periodens kassaflöde	**-3 309 518**	**1 168 319**	**-2 187 667**	**894 427**	**3 034 670**
LIKVIDA MEDEL VID PERIODENS BÖRJAN	**4 679 040**	**248 627**	**3 557 189**	**522 519**	**522 519**
LIKVIDA MEDEL VID PERIODENS SLUT	**1 369 522**	**1 416 946**	**1 369 522**	**1 416 946**	**3 557 189**

KONCERNENS STÄLLDA SÄKERHETER OCH EVENTUALFÖRPLIKTELSER

	2020-06-30	2019-06-30	2019-12-31
Koncernen, Tkr			
Ställda säkerheter	3 000 000	3 000 000	3 000 000
Eventualförpliktelser	Inga	Inga	Inga

RESULTATRÄKNING FÖR MODERBOLAGET

	2020-04-01 - 2020-06-30	2019-04-01 - 2019-06-30	2020-01-01 - 2020-06-30	2019-01-01 - 2019-06-30	2019-01-01- 2019-12-31
Rörelsens intäkter					
Nettoomsättning	150 000	150 000	300 000	300 000	1 649 997
Övriga rörelseintäkter	2 135	2 162	3 551	2 162	7 425
	152 135	**152 162**	**303 551**	**302 162**	**1 657 422**
Rörelsens kostnader					
Övriga externa kostnader	-291 213	-411 908	-396 486	-1 150 011	-2 497 124
Personalkostnader	0	-210 272	-210 272	-210 272	-580 544
	-291 213	**-622 180**	**-606 758**	**-1 360 283**	**-3 077 668**
Rörelseresultat	**-139 078**	**-470 018**	**-303 207**	**-1 058 121**	**-1 420 246**
Resultat från finansiella investeringar					
Resultat från andelar i koncernföretag	-3 300 000	-3 920 000	-7 910 000	-7 570 000	-17 320 000
Räntekostnader och liknande resultatposter	-38 285	-76 657	-81 158	-167 430	-307 846
	-3 338 285	**-3 996 657**	**-7 991 158**	**-7 737 430**	**-17 627 846**
Resultat efter finansiella poster	**-3 477 363**	**-4 466 675**	**-8 294 365**	**-8 795 551**	**-19 048 092**
Skatt på årets resultat	**0**	**0**	**0**	**0**	**0**
PERIODENS RESULTAT	**-3 477 363**	**-4 466 675**	**-8 294 365**	**-8 795 551**	**-19 048 092**

BALANSRÄKNING FÖR MODERBOLAGET

	2020-06-30	2019-06-30	2019-12-31
TILLGÅNGAR			
Anläggningstillgångar			
Finansiella anläggningstillgångar			
Andelar i koncernföretag	52 247 911	52 247 911	52 247 911
	52 247 911	**52 247 911**	**52 247 911**
Summa anläggningstillgångar	**52 247 911**	**52 247 911**	**52 247 911**
Kortfristiga fordringar			
Fordringar hos koncernföretag	4 537 512	2 481 012	4 162 512
Övriga kortfristiga fordringar	39 291	87 416	180 154
Förutbetalda kostnader och upplupna intäkter	69 130	1 064 201	64 200
	4 645 933	**3 632 629**	**4 406 866**
Kassa och bank	**1 037 850**	**304 311**	**1 976 375**
Summa omsättningstillgångar	**5 683 783**	**3 936 940**	**6 383 241**
SUMMA TILLGÅNGAR	**57 931 694**	**56 184 851**	**58 631 152**
EGET KAPITAL OCH SKULDER			
Eget kapital			
Bundet eget kapital			
Aktiekapital	11 963 878	6 349 643	10 113 878
	11 963 878	**6 349 643**	**10 113 878**
Fritt eget kapital			
Överkursfond	224 422 430	207 210 583	218 898 555
Balanserat resultat	-173 968 555	-154 920 463	-154 920 463
Årets resultat	-8 294 365	-8 795 551	-19 048 092
	42 159 510	**43 494 569**	**44 930 000**
Summa eget kapital	**54 123 388**	**49 844 212**	**55 043 878**
Kortfristiga skulder			
Leverantörsskulder	134 576	229 803	68 750
Övriga skulder	2 500 000	4 782 205	1 882 205
Upplupna kostnader och förubetalda intäkter	1 173 730	1 328 631	1 636 319
	3 808 306	**6 340 639**	**3 587 274**
SUMMA EGET KAPITAL OCH SKULDER	**57 931 694**	**56 184 851**	**58 631 152**

FÖRÄNDRINGAR I MODERBOLAGETS EGET KAPITAL

	Bundet eget kapital	Fritt eget kapital	Fritt eget kapital	Fritt eget kapital	
	Aktiekapital	**Överkursfond**	**Balanserat resultat**	**Årets resultat**	**Totalt eget kapital**
Ingående balans per 1 januari 2019	**3 785 535**	**200 621 291**	**-137 855 166**	**-17 065 298**	**49 486 365**
Totalresultat för januari-juni 2019					
Resultatdisposition föregående års resultat	0	0	-17 065 298	17 065 298	**0**
Periodens resultat	0	0	0	-8 795 551	**-8 795 551**
Emissioner	2 564 107	6 589 292	0	0	**9 153 399**
Utgående balans per 30 juni 2019	**5 083 035**	**204 499 711**	**-154 920 463**	**-8 795 551**	**49 844 212**
Ingående balans per 1 januari 2019	**3 785 535**	**200 621 291**	**-137 855 166**	**-17 065 298**	**49 486 365**
Totalresultat för januari-december 2019					
Resultatdisposition föregående års resultat	0	0	-17 065 298	17 065 298	**0**
Periodens resultat	0	0	0	-19 048 092	**-19 048 092**
Emissioner	6 328 343	18 277 263	0	0	**24 605 606**
Utgående balans per 31 december 2019	**10 113 878**	**218 898 554**	**-154 920 464**	**-19 048 092**	**55 043 878**
Ingående balans per 1 januari 2020	**10 113 878**	**218 898 554**	**-154 920 464**	**-19 048 092**	**55 043 878**
Totalresultat för januari-juni 2020					
Resultatdisposition föregående års resultat	0	0	-19 048 092	19 048 092	**0**
Periodens resultat	0	0	0	-8 294 365	**-8 294 365**
Emissioner	1 850 000	5 523 875	0	0	**7 373 875**
Utgående balans per 30 juni 2020	**11 963 878**	**224 422 430**	**-173 968 555**	**-8 294 365**	**54 123 388**

MODERBOLAGETS KASSAFLÖDESANALYS

	2020-04-01 - 2020-06-30	2019-04-01 - 2019-06-30	2020-01-01 - 2020-06-30	2019-01-01 - 2019-06-30	2019-01-01- 2019-12-31
Den löpande verksamheten					
Resultat efter finansiella poster	-3 477 363	-4 466 675	-8 294 365	-8 795 551	-19 048 092
Justering för poster som inte ingår i kassaflödet	3 300 000	3 920 000	7 910 000	7 570 000	17 320 000
	-177 363	**-546 675**	**-384 365**	**-1 225 551**	**-1 728 092**
Kassaflöde från förändring av rörelsekapital					
Förändring av kortfristiga fordringar	-200 469	-106 709	-239 067	-365 337	-1 139 574
Förändring av kortfristiga skulder	-248 098	-430 145	-396 763	-166 815	-20 180
Kassaflöde från den löpande verksamheten	**-625 930**	**-1 083 529**	**-1 020 195**	**-1 757 703**	**-2 887 846**
Finansieringsverksamheten:					
Lämnade aktieägartillskott	-3 300 000	-3 920 000	-7 910 000	-7 570 000	-17 320 000
Upptagna lån	2 500 000	1 600 000	2 500 000	1 600 000	1 913 612
Amortering av lån	-1 432 205	-500 000	-1 882 205	-1 517 795	-4 731 408
Nyemission	0	3 977 479	7 373 875	9 153 398	24 605 606
Kassaflöde från finansieringsverksamheten	**-2 232 205**	**1 157 479**	**81 670**	**1 665 603**	**4 467 810**
Periodens kassaflöde	**-2 858 135**	**73 950**	**-938 525**	**-92 100**	**1 579 964**
LIKVIDA MEDEL VID PERIODENS BÖRJAN	**3 895 985**	**230 361**	**1 976 375**	**396 411**	**396 411**
LIKVIDA MEDEL VID PERIODENS SLUT	**1 037 850**	**304 311**	**1 037 850**	**304 311**	**1 976 375**