

# DELÅRSRAPPORT

## JANUARI-MARS 2022

### FÖRSTA KVARTALET, JANUARI-MARS 2022

- Rörelsens intäkter uppgick till 0,0 (0,0) MSEK
- Rörelseresultatet (EBIT) uppgick till -7,3 (-0,9) MSEK.
- Resultat efter skatt uppgick till -7,3 (-1,3) MSEK
- Nettokassaflödet uppgick till -5,6 (+9,5) MSEK
- Resultat per aktie före och efter utspädning -0,36 (-0,12) SEK

Vår målsättning med Amp01 är att kunna erbjuda en bättre kundupplevelse genom betydligt längre frisättning av såväl nikotin som smak än vad som finns på marknaden idag.

### FINANSIELLT SAMMANDRAG

Belopp i MSEK	Jan-Mar		Jan-Dec
	2022	2021	2021
Rörelsens intäkter	-	-	0,1
Rörelseresultat (EBIT)	-7,3	-0,9	-16,7
Resultat efter skatt	-7,3	-1,3	-18,4
Nettokassaflöde	-5,6	9,5	18,8
Soliditet (%)	77%	8%	87%
Balansomslutning	18,4	13,9	24,7
Likvida medel	16,5	12,7	22,1
Res. per aktie före och efter utsp. (SEK)	-0,36	-0,12	-1,16

För definitioner, se slutet av rapporten

All finansiell information avser koncernen om inte annat anges

Siffror inom parentes avser samma period föregående år

## VD HAR ORDET

Under årets första kvartal har vi tagit viktiga steg i arbetet med att vidareutveckla och optimera formuleringarna i våra två huvudprojekt, Amp01 och Empli03, där vi följer den plan vi presenterade i samband med börsintroduktionen.

Inom **Amp01**, vårt projekt med nikotinprodukter till konsument, har vi både tagit fram olika smakformuleringar, utvärderat alternativ för produktion i större skala och lämnat in en ny patentansökan.

Genom utveckling av en ändamålsenlig biokeram med frisläppningsprofil för nikotin innebär detta att vi kommit nära en färdig produktprofil.

Amplicon premiärvisar två produkter redan vid det internationella Global Forum on Nicotine i Warszawa i juni i år. Parallellt med produktutvecklingen fortsätter diskussionerna om utlicensiering med flera intressenter.

Inom **Empli03**, vår läkemedelskandidat mot kronisk smärta, har vi under kvartalet färdigställt den slutliga formulering som ska användas i den kliniska studien.

Utöver detta har vi framgångsrikt fört över tillverkningsmetoden till Quotient Sciences i UK som är vår partner för tillverkning av de tabletter som ska utvärderas i den kliniska studien. Denna överföring var en viktig milstolpe inför den kliniska studien. Vi har dessutom utvecklat och dokumenterat metoder inom produktion och analys för Empli03.

Utvecklingen i båda verksamheterna visar kontinuerligt att en av de avgörande styrkorna hos våra patenterade biokeramer är hur vi kan skapa, modulera, styra och kontrollera olika frisättningsprofiler.

Gemensamt för Amp01 och Empli03 är att de utvecklas på Emplior, vår patenterade biokeramiska plattform för orala produkter. Att produkterna utvecklas på en gemensam plattform ger oss synergifördelar inom såväl produktutveckling som inom IP, då vi kan använda våra framsteg för att utveckla IP inom fler produktområden.



Under kvartalet har vi tagit fram de smaker som ska ingå i den slutliga produktprofilen för Amp01 och genomfört pilotprojekt avseende maskinell förpackning i olika typer av påsar.



Att vi utvecklar produkter inom två verksamheter betyder även att vi får fler affärsmöjligheter och dessutom riskspridning, både vad gäller utveckling och kommersialisering.

### Amp01

Amp01 är en torr nikotinformulering med unika frisättningsprofiler av nikotin och smakämnen. Formuleringen skall förpackas i konventionella påsar för nikotinprodukter och är avsedd för konsumentmarknaden. Den kan även vidareutvecklas till en ny nikotinersättningsprodukt.

Vitt oralt nikotin omsätter årligen drygt 2 Mdr USD på en global marknad. Marknaden är i sin linda och beräknas årligen växa med mer än 50 procent och omsätta mer än 20 Mdr USD år 2025.

Utvecklingen mot färdig produkt görs inom Amplicon AB. Vår målsättning är att kunna erbjuda en produkt med bättre kundupplevelse genom en betydligt längre frisättning av såväl nikotin som smak än vad som finns på marknaden idag.

Under första kvartalet har vi tillsammans med samarbetspartners tagit fram de smaker som ska ingå i den slutliga produkten samt genomfört pilotprojekt avseende produktionsmetoder och maskinell förpackning i olika typer av påsar i större skala. Ytterligare en patentansökan blev klar under kvartalet och lämnades in 1 april.

Amp01-projektet bygger på egna nikotinspecifika patent. Vi driver utvecklingen i egen regi med att utveckla en produkt redo för storskalig produktion och kommersialisering som konsumentprodukt. Parallellt förs diskussioner om utlicensiering.

## Empli03

Empli03 är en buckal tablett (tablett som läggs under läppen) och utvecklas för behandling av kronisk smärta. Den innehåller den aktiva substansen buprenorfin, som är en mildare opioid. Kronisk smärta är en stor och växande marknad, med ett tydligt medicinskt behov; var femte person påverkas av kronisk smärta i någon form. I USA motsvarar det cirka 67 miljoner människor. Marknaden för opioid-läkemedel mot kronisk smärta bedöms växa till 5,5 Mdr USD till 2025, enbart inom G7-länderna.

Med Empli03 ser vi möjligheten att kunna erbjuda patienten en ny produkt mot kronisk smärta. Den har en initialt snabb frisättning av buprenorfin, för att göra patienten smärtfri, vilken följs av en långsammare fas som säkerställer lindringen. Målet är att utveckla en produkt som möjliggör individualiserad patientkontrollerad behandling av kronisk smärta. Empli03 har dessutom egenskaper som minskar risken att opioiden kan missbrukas.

Emplicure har utvecklat och dokumenterat den formulering som skall användas i den kliniska studien med Empli03. Studien är en farmakokinetisk studie där koncentration av buprenorfin mäts i blodet hos ett mindre antal friska frivilliga försökspersoner. Målet med studien är dels farmakokinetisk dokumentation av Empli03 och dels dokumentation av Emplior-plattformen i människa.

Vi bedömer att kunna presentera resultat från den kliniska studien under hösten. Resultaten kommer att användas som underlag för en regulatorisk konsultation med FDA och för affärskontakter avseende både Empli03 och Emplior-plattformen.

Parallellt med förberedelserna av den kliniska studien pågår planering av inledande diskussioner om licens- och samarbetsavtal.

## Patent

Under kvartalet har vi fått förhandsinformation om flera patent-godkännanden för plattformen Emplihale avseende inhalation av läkemedel och nikotin. Detta ger ytterligare styrka i vår projektportfölj och våra kommande projekt. Vi bedömer att vårt IP-skydd är starkt, och att vi därmed kommer ha goda förutsättningar i diskussioner med potentiella licenstagare och andra affärspartners.

## Finansiering

Samtidigt som denna rapport släpps pågår genomförandet av teckningsoption serie TO1, med mätperiod 12-27 april och teckningsperiod 29 april-13 maj.

I samband med noteringen på Nasdaq First North i somras tog bolaget in 40 MSEK i en övertecknad unitemission för att ta Empli03 igenom en klinisk studie och för att utveckla Amplicon och organisationen.

Bolaget levererar på detta och tar nu via teckningsoptionerna av serie TO1 in finansiering för att accelerera utvecklingen av Empli03, fortsätta färdigställandet av Amp01 till färdig produkt, driva affärsutveckling och att fortsätta utveckla vår portfölj med projekt inom de båda verksamheterna läkemedelsutveckling och konsumentprodukter.

Vi ser fram emot ett år fyllt av framsteg där vi ska fortsätta utveckla våra produkter snabbt och målmedvetet och leverera på det förtroende våra aktieägare har visat oss.

**Torbjörn W. Larsson**

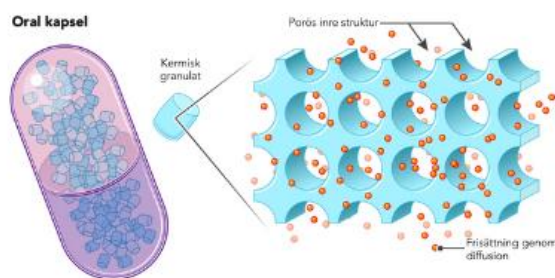
Verkställande direktör

# Emplicure

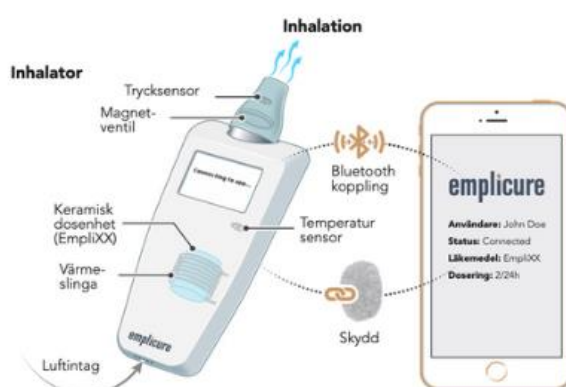
Emplicure är ett innovativt produktutvecklande bolag som kombinerar farmaci med materialvetenskap. Vi utvecklar produkter och nya användningsområden genom att kombinera redan godkända substanser med våra patenterade biokeramiska plattformar. Att substanserna redan är godkända gör att utvecklingstiden blir kortare, projekten blir effektivare och med minskad risk. Tiden till marknadsgodkännande av läkemedel blir betydligt kortare jämfört med traditionella läkemedelsprojekt. Vår vision, "Introducing a new generation of products for a better tomorrow", är att skapa en bättre framtid för människor genom att introducera nya produkter med bättre effektduration i dosleveransen som ett exempel för de produkter vi nu utvecklar.

Vi har tre olika biokeramiska plattformar att utveckla läkemedel på; Emplior för tabletter, kapslar för oralt upptag, Empliderm för transdermal dosering av läkemedel t.ex. plåster, Emplihale för inhalation av aktiva substanser. Att inkorporera olika substanser med våra biokeramiska plattformar ger i det närmaste oändliga möjligheter att designa produkter med skräddarsydda egenskaper för specifika behov.

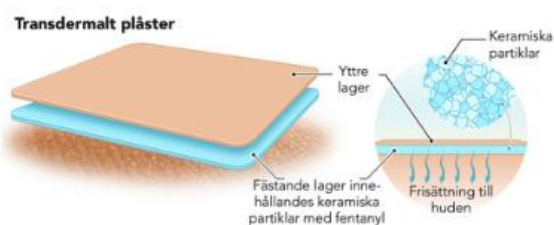
Vår första produktkandidat, **Empli03**, riktar sig mot kronisk smärta och förbereds för en farmakokinetisk studie. Det blir första gången vi utvärderar teknologiplattformen i klinisk fas. Det är ett smärtläkemedel i form av en buckal tablett, med egenskaper som motverkar att läkemedlet kan missbrukas genom manipulation av tabletterna. Produkten utvecklas på plattformen Emplior.



**Oral administration - Emplior**



**Administration genom inhalation - Emplihale**



**Transdermal administration - Empliderm**

# Amplicon

Amplicon AB utvecklar nya innovativa produkter för konsumentmarknaden. Produkterna kommer huvudsakligen att vara baserade på de biokeramiska plattformar som Emplicure använder. Lärdomar från arbetet med de pågående projekten öppnar möjligheter och förkortar utvecklingstiden för nya produkter med tydliga fördelar för konsumenten. Amplicons första produkter riktar sig till den stora och snabbt växande marknaden för nikotin.

För **Amp01**, vår produkt med nikotin för oralt bruk, pågår diskussioner med potentiella licenstagare och samarbetspartners. Parallellt med dessa driver Amplicon utvecklingen av Amp01 vidare mot färdig produkt som ska testas på utvalda marknader. Utvecklingen och profileringen bedrivs med både egen personal och externa experter. Arbetet med att ta fram en produkt färdig att lansera skapar ett högre kommersiellt värde och ger en tydlig profil av vad en partner kan förvänta sig.



# Finansiell ställning

## Resultat

Koncernen har ingen nettoomsättning under perioden. Rörelseresultatet under det första kvartalet uppgick till -7 326 KSEK (-1 312 KSEK). Forskningsverksamheten har fortsatt att utvecklas i enlighet med plan och därmed har bolagets kostnader fortsatt att öka. I kvartalet har vi ökade kostnader relaterade till den kliniska studie vi arbetar med, också enligt plan. Personalkostnaderna ökade jämfört med föregående år genom den successiva ökningen av antalet anställda under föregående år som en satsning för att utveckla nuvarande och kommande projekt. Antalet anställda är dock oförändrat mot det fjärde kvartalet 2021. Ampli-cons satsning på att utveckla en färdig produkt har medfört högre utvecklingskostnader mot föregående år.

## Kassaflöde och Investeringar

Kassaflödet från den löpande verksamheten för det första kvartalet uppgick till -5 560 KSEK (-2 286 KSEK), inklusive en positiv förändring i rörelsekapitalet om 1 941 KSEK.

Kassaflödet från investeringsverksamheten uppgick under det första kvartalet till -234 KSEK (0 KSEK), vilket avser materiella anläggningstillgångar. Bolaget har inga aktiverade kostnader relaterade till immateriella anläggningstillgångar.

Kassaflödet från finansieringsverksamheten uppgick till 0 KSEK (+11 750 KSEK, vilket avser upptagande av ett konvertibelt skuldebrev om 11 750 KSEK).

## Likviditet och finansiering

Koncernens kassa och likvida medel uppgick per den 31 mars 2022 till 16 499 KSEK (12 734 KSEK), jämfört med 22 059 KSEK per 31 december 2021.

Koncernen har vid tiden för denna kvartalsrapports publicering inte tillräcklig finansiering för att bedriva verksamheten under hela 2022 enligt den nuvarande verksamhetsplanen. Under perioden 29/4–13/5 2022 kommer dock teckning ske av upp till 9 600 000 aktier från teckningsoptionerna i unitemission. Teckningspriset per aktie motsvarar 70% av genomsnittskursen under perioden 12/4–27/4, dock lägst 0,05 SEK och högst 6,23 SEK per aktie, motsvarande 0,5-59,8 MSEK före emissionskostnader vid fullt nyttjande.

Styrelsens bedömning är att teckningen genom utnyttjandet av dessa optioner kommer att ge Koncernen tillräcklig finansiering för att bedriva 2022 års verksamhet enligt plan. I det fall optionerna inte tecknas i tillräcklig omfattning, eller att aktiekursen skulle falla kraftigt inför teckningen, finns det risk för att Koncernen behöver tillföras annan finansiering eller att verksamheten behöver anpassas eller senareläggas.

I Koncernens affärsmodell ingår att utlicensiera och/eller ingå partnerskap kring koncernens produkter, där såväl milestone-betalningar som royaltysättningar på framtida försäljning kan utgöra intäkter för Koncernen.

## Optionsprogram

Koncernen har utestående optionsprogram till nyckelanställda och styrelse. En summering av dessa återfinns under not 1. Utöver detta finns 9 600 000 utestående teckningsoptioner relaterade till unit-emissionen.

## Risker och osäkerhetsfaktorer

Ledning och styrelse utvärderar kontinuerligt risker och osäkerhetsfaktorer kopplade till verksamheten. För en redogörelse över de risker som är förknippade med koncernens verksamhet hänvisas till Koncernens Årsredovisningar. Dessa finns på bolagets hemsida, [www.emplicure.com](http://www.emplicure.com), under fliken Investor relations/Financial reports.

# Väsentliga händelser

## Under perioden

- Patentmyndigheten i Japan avser att godkänna en patentansökan avseende "Inhalation av läkemedel". Patentet förväntas beviljas inom de kommande månaderna och vara giltigt till 2038.
- Patentmyndigheten i Australien avser att godkänna en patentansökan avseende Amplicons inhalationsteknologi för nikotin. Patentet förväntas beviljas inom de närmaste månaderna och att vara giltigt till 2038.

## Efter periodens utgång

- Patentmyndigheten i Australien avser att godkänna en patentansökan avseende inhalation av läkemedel. Patentet förväntas beviljas inom de närmaste månaderna och patentet kommer att vara giltigt till 2038.
- Avtal har tecknats med Uppsala universitet avseende utveckling av nya formuleringar av biologiska läkemedel. Avtalet omfattar även avancerad karakterisering av läkemedelsformuleringar.
- Vid bolagets årsstämma omvaldes Gunilla Ekström, Håkan Engqvist, Johan Wieslander och Ingemar Kihlström. Som ny ledamot invaldes Gisela Sitbon, medan Thomas Lundquist avböjde omval. Gisela Sitbon valdes senare till styrelseordförande.
- I april aviserades att Amplicon premiärvisar produkter på världens största nikotinform i juni.

# Aktien

## Notering

Bolagets aktie är listad på Nasdaq First North Growth Market sedan den 24 juni 2021. Aktiens handelsbe-teckning är EMPLI och aktiens ISIN-kod är SE0015812391. En (1) aktie medför en (1) röst.

## Antal aktier

Antalet aktier uppgick vid periodens slut till 20 558 000 (10 958 000 fg år). I juni 2021 genomfördes en nye-mission om 9 600 000 aktier i samband med börsnoteringen. Det genomsnittliga antalet aktier under det första kvartalet 2022 uppgick till 20 558 000, medan det genomsnittliga antalet aktier för helåret 2021 upp-gick till 15 918 000 st.

## Aktieägare

Det totala antalet aktieägare uppgick vid periodens slut till ca 650. De tre grundarna Thomas Lundqvist, Susanne Bredenberg och Håkan Engqvist (genom bolag) kontrollerar tillsammans 40,6% av aktierna. De tio största ägarna äger tillsammans 67,1% av aktierna.

Aktieägare per 31 mars 2022	Antal aktier	Ägarandel
Thomas Lundqvist	4 201 662	20,4%
Susanne Bredenberg	2 102 000	10,2%
Aduro Material AB*	2 045 855	10,0%
Peyman Pournouri	1 337 621	6,5%
Monesi Förvaltning AB	1 044 108	5,1%
Hadi Ghafari	819 084	4,0%
Olle Olsson Holding AB	783 000	3,8%
Avanza Pensionsförsäkring AB	626 757	3,0%
Nordnet Pensionsförsäkring AB	423 783	2,1%
Deseven Capital AB	415 662	2,0%
<b>10 Största aktieägarna, total</b>	<b>13 799 532</b>	<b>67,1%</b>
Övriga aktieägare	6 758 468	32,9%
<b>Totalt</b>	<b>20 558 000</b>	<b>100,0%</b>

\* Aduro Material AB kontrolleras av Håkan Engqvist

# Resultaträkning, koncernen

Koncernen	Jan-Mar		Jan-Dec
Belopp i TSEK	2022	2021	2021
<b>RÖRELSENS INTÄKTER</b>			
Nettoomsättning	-	-	80
Övriga rörelseintäkter	29	-	6
<b>Summa rörelsens intäkter</b>	<b>29</b>	<b>-</b>	<b>86</b>
<b>RÖRELSENS KOSTNADER</b>			
Forsknings- och utvecklingskostnader	-2 506	-68	-406
Övriga externa kostnader	-2 442	-345	-10 685
Personalkostnader	-2 293	-507	-5 633
Av- och nedskrivningar av anläggningstillgångar	-15	-	-12
Övriga rörelsekostnader	-98	-15	-23
<b>Rörelseresultat (EBIT)</b>	<b>-7 326</b>	<b>-935</b>	<b>-16 673</b>
<b>RESULTAT FRÅN FINANSIELLA POSTER</b>			
Ränteintäkter och liknande resultatposter	-	-	21
Räntekostnader och liknande resultatposter	-0	-378	-1 763
<b>Finansnetto</b>	<b>-0</b>	<b>-378</b>	<b>-1 742</b>
<b>Resultat efter finansiella poster</b>	<b>-7 326</b>	<b>-1 312</b>	<b>-18 415</b>
<b>RESULTAT FÖRE SKATT</b>	<b>-7 326</b>	<b>-1 312</b>	<b>-18 415</b>
Skatt	-	-	-
<b>PERIODENS RESULTAT</b>	<b>-7 326</b>	<b>-1 312</b>	<b>-18 415</b>
Resultat per aktie före och efter utspädning	-0,36	-0,12	-1,16

# Balansräkning, koncernen

Koncernen	31 Mar		31 Dec
Belopp i TSEK	2022	2021	2021
<b>TILLGÅNGAR</b>			
<b>ANLÄGGNINGSTILLGÅNGAR</b>			
Materiella anläggningstillgångar	316	-	97
<b>Summa anläggningstillgångar</b>	<b>316</b>	<b>-</b>	<b>97</b>
<b>OMSÄTTNINGSTILLGÅNGAR</b>			
Skattefordringar	-	24	-
Övriga fordringar	1 053	203	2 275
Förutbetalda kostnader och upplupna intäkter	509	970	279
Likvida medel	16 499	12 734	22 059
<b>Summa omsättningstillgångar</b>	<b>18 060</b>	<b>13 931</b>	<b>24 613</b>
<b>SUMMA TILLGÅNGAR</b>	<b>18 376</b>	<b>13 931</b>	<b>24 710</b>
<b>EGET KAPITAL OCH SKULDER</b>			
<b>EGET KAPITAL</b>			
Aktiekapital	1 028	110	1 028
Övrigt tillskjutet kapital	43 523	6 509	43 523
Annat eget kapital inklusive periodens resultat	-30 316	-5 510	-23 051
<b>Summa eget kapital</b>	<b>14 235</b>	<b>1 109</b>	<b>21 500</b>
<b>LÅNGFRISTIGA SKULDER</b>			
Konvertibla skuldebrev	-	11 750	-
<b>Summa långfristiga skulder</b>	<b>-</b>	<b>11 750</b>	<b>-</b>
<b>KORTFRISTIGA SKULDER</b>			
Leverantörsskulder	1 386	81	1 305
Skatteskulder	79	-	58
Övriga kortfristiga skulder	368	34	223
Upplupna kostnader och förutbetalda intäkter	2 308	957	1 624
<b>Summa kortfristiga skulder</b>	<b>4 140</b>	<b>1 072</b>	<b>3 210</b>
<b>SUMMA EGET KAPITAL OCH SKULDER</b>	<b>18 376</b>	<b>13 931</b>	<b>24 710</b>



# Förändringar i eget kapital

Belopp i TSEK	Aktiekapital	Totalt eget kapital
Belopp vid periodens ingång (1 Jan 2022)	1 028	21 500
Personaloptioner	-	62
Periodens resultat	-	-7 326
Belopp vid periodens utgång (31 Mar 2022)	<b>1 028</b>	<b>14 235</b>
Belopp vid periodens ingång (1 jan 2021)	110	2 422
Periodens resultat	-	-1 312
Belopp vid periodens utgång (31 Mar 2021)	<b>110</b>	<b>1 109</b>

# Kassaflödesanalys, koncernen

Koncernen	Jan-Mar		Jan-Dec
	2022	2021	2021
<b>Belopp i TSEK</b>			
<b>DEN LÖPANDE VERKSAMHETEN</b>			
Rörelseresultat	-7 326	-935	-16 673
Justeringar för poster som inte ingår i kassaflödet	77	-	92
Finansnetto	-	-378	-1 742
Betald skatt	-18	-27	41
<b>Kassaflöde från den löpande verksamheten före förändringar av rörelsekapitalet</b>	<b>-7 267</b>	<b>-1 339</b>	<b>-18 282</b>
Ökning/minskning av övriga kortfristiga fordringar	992	-775	-2 156
Ökning/minskning av övriga kortfristiga skulder	949	-172	1 922
<b>Kassaflöde från den löpande verksamheten</b>	<b>-5 326</b>	<b>-2 286</b>	<b>-18 516</b>
<b>INVESTERINGSVERKSAMHETEN</b>			
Förvärv av materiella tillgångar	-234	-	-109
<b>Kassaflöde från investeringsverksamheten</b>	<b>-234</b>	<b>-</b>	<b>-109</b>
<b>FINANSIERINGSVERKSAMHETEN</b>			
Nyemission, brutto	-	-	39 840
Kostnader i samband med nyemission	-	-	-2 588
Inbetalda teckningsoptioner	-	-	162
Konvertibla skuldebrev	-	11 750	-
<b>Kassaflöde från finansieringsverksamheten</b>	<b>-</b>	<b>11 750</b>	<b>37 414</b>
<b>Kassaflöde för perioden</b>	<b>-5 560</b>	<b>9 464</b>	<b>18 789</b>
<b>Likvida medel vid periodens början</b>	<b>22 059</b>	<b>3 270</b>	<b>3 270</b>
Kursdifferens i likvida medel	-	-	-
<b>Likvida medel vid periodens slut</b>	<b>16 499</b>	<b>12 734</b>	<b>22 059</b>

# Resultaträkning, moderbolaget

Moderbolaget	Jan-Mar		Jan-Dec
Belopp i TSEK	2022	2021	2021
<b>RÖRELSENS INTÄKTER</b>			
Nettoomsättning	403	-	486
Övriga rörelseintäkter	29	-	6
<b>Summa rörelsens intäkter</b>	<b>432</b>	<b>-</b>	<b>492</b>
<b>RÖRELSENS KOSTNADER</b>			
Forsknings- och utvecklingskostnader	-2 347	-68	-406
Övriga externa kostnader	-2 121	-280	-9 885
Personalkostnader	-2 227	-507	-5 437
Av- och nedskrivningar av anläggningstillgångar	-15	-	-12
Övriga rörelsekostnader	-96	-15	-23
<b>Rörelseresultat (EBIT)</b>	<b>-6 375</b>	<b>-870</b>	<b>-15 272</b>
<b>RESULTAT FRÅN FINANSIELLA POSTER</b>			
Resultat från andelar i koncernbolag	-410	-	-910
Ränteintäkter och liknande resultatposter	-	-	21
Räntekostnader och liknande resultatposter	-0	-378	-1 763
<b>Finansnetto</b>	<b>-410</b>	<b>-378</b>	<b>-2 652</b>
<b>Resultat efter finansiella poster</b>	<b>-6 785</b>	<b>-1 248</b>	<b>-17 924</b>
Lämnade koncernbidrag	-	-	-1 390
<b>RESULTAT FÖRE SKATT</b>	<b>-6 785</b>	<b>-1 248</b>	<b>-19 314</b>
Skatt	-	-	-
<b>PERIODENS RESULTAT</b>	<b>-6 785</b>	<b>-1 248</b>	<b>-19 314</b>

# Balansräkning, moderbolaget

Moderbolaget	31 Mar		31 Dec
Belopp i TSEK	2022	2021	2021
<b>ANLÄGGNINGSTILLGÅNGAR</b>			
Materiella anläggningstillgångar	316	-	97
Andelar i koncernföretag	25	25	25
<b>Summa anläggningstillgångar</b>	<b>341</b>	<b>25</b>	<b>122</b>
<b>OMSÄTTNINGSTILLGÅNGAR</b>			
Kundfordringar	1 011	-	-
Skattefordringar	-	24	-
Övriga fordringar	567	187	1 966
Förutbetalda kostnader och upplupna intäkter	479	970	251
Likvida medel	16 445	12 709	22 044
<b>Summa omsättningstillgångar</b>	<b>18 502</b>	<b>13 889</b>	<b>24 260</b>
<b>SUMMA TILLGÅNGAR</b>	<b>18 842</b>	<b>13 914</b>	<b>24 382</b>
<b>EGET KAPITAL</b>			
<b>Bundet eget kapital</b>			
Aktiekapital	1 028	110	1 028
<b>Summa bundet eget kapital</b>	<b>1 028</b>	<b>110</b>	<b>1 028</b>
<b>Fritt eget kapital</b>			
Överkursfond	43 282	6 509	43 282
Balanserat resultat	-23 646	-4 198	-4 394
Årets resultat	-6 785	-1 248	-19 314
<b>Summa fritt eget kapital</b>	<b>12 850</b>	<b>1 064</b>	<b>19 574</b>
<b>Summa eget kapital</b>	<b>13 878</b>	<b>1 174</b>	<b>20 602</b>
<b>LÅNGFRISTIGA SKULDER</b>			
Konvertibla skuldebrev	-	11 750	-
<b>Summa långfristiga skulder</b>	<b>-</b>	<b>11 750</b>	<b>-</b>
<b>KORTFRISTIGA SKULDER</b>			
Leverantörsskulder	1 230	-	1 253
Skulder till koncernföretag	1 390	-	883
Skatteskulder	79	-	58
Övriga kortfristiga skulder	368	34	223
Upplupna kostnader och förutbetalda intäkter	1 897	957	1 363
<b>Summa kortfristiga skulder</b>	<b>4 964</b>	<b>991</b>	<b>3 780</b>
<b>SUMMA EGET KAPITAL OCH SKULDER</b>	<b>18 842</b>	<b>13 914</b>	<b>24 382</b>

# Kassaflödesanalys, moderbolaget

Moderbolaget	Jan-Mar		Jan-Dec
Belopp i TSEK	2022	2021	2021
<b>DEN LÖPANDE VERKSAMHETEN</b>			
Rörelseresultat	-6 375	-870	-15 272
Justeringar för poster som inte ingår i kassaflödet	77	-	92
Netto finansiella poster	-0	-378	-1 742
Betald skatt	-18	-27	41
<b>Kassaflöde från den löpande verksamheten före förändringar av rörelsekapitalet</b>	<b>-6 316</b>	<b>-1 274</b>	<b>-16 881</b>
Ökning/minskning av övriga kortfristiga fordringar	666	-759	-1 818
Ökning/minskning av övriga kortfristiga skulder	695	-253	2 493
<b>Kassaflöde från den löpande verksamheten</b>	<b>-4 954</b>	<b>-2 286</b>	<b>-16 206</b>
<b>INVESTERINGSVERKSAMHETEN</b>			
Förvärv av materiella tillgångar	-234	-	-109
Lämnade kapitaltillskott	-410	-	-910
<b>Kassaflöde från investeringsverksamheten</b>	<b>-644</b>	<b>-</b>	<b>-1 019</b>
<b>FINANSIERINGSVERKSAMHETEN</b>			
Nyemission	-	-	39 840
Kostnader hänförliga till emission	-	-	-2 588
Koncernbidrag	-	-	-1 390
Inbetalda teckningsoptioner	-	-	162
Konvertibla skuldebrev	-	11 750	-
<b>Kassaflöde från finansieringsverksamheten</b>	<b>-</b>	<b>11 750</b>	<b>36 024</b>
<b>Kassaflöde för perioden</b>	<b>-5 598</b>	<b>9 464</b>	<b>18 799</b>
<b>Likvida medel vid periodens början</b>	<b>22 044</b>	<b>3 245</b>	<b>3 245</b>
Kursdifferens i likvida medel	-	-	-
<b>Likvida medel vid periodens slut</b>	<b>16 445</b>	<b>12 709</b>	<b>22 044</b>

# Noter

## REDOVISNINGSPRINCIPER

Delårsrapporten har upprättats i överensstämmelse med årsredovisningslagen och Bokföringsnämndens allmänna råd BFNAR 2012:1 Årsredovisning och koncernredovisning (K3).

Samma redovisningsprinciper och beräkningsmetoder har använts i delårsrapporten som i den senaste årsredovisningen.

## GRANSKNING AV REVISOR

Bolagets revisor är Leonard Daun, PWC. Delårsrapporten har inte varit föremål för granskning av bolagets revisor.

## NÄRSTÅENDE TRANSAKTIONER

Närstående bolag till CFO samt flera styrelsemedlemmar har under perioden haft avtal om konsulttjänster med koncernen. Transaktioner med närstående är på marknadsmässiga villkor.

## KONCERNREDOVISNING

Från och med det fjärde kvartalet 2021 upprättas koncernredovisning eftersom verksamheten i Amplicon AB startade under perioden.

## UPPLYSNINGAR TILL ENSKILDA POSTER

Not 1    Upplysningar om aktiekapital och optionsprogram

	Antal aktier	Kvotvärde per aktie
Antal/värde vid periodens ingång	20 558 000	0,05
Antal/värde vid periodens utgång	20 558 000	0,05

## Optionsprogram

### Optionsprogram (TO = teckningsoptioner)

Program	Antal förvärvade TO vid periodens ingång	Antal förvärvade TO under perioden	Antal utnyttjade TO under perioden	Antal TO vid periodens slut	Villkor	Lösenkurs (SEK)
2021/2024	0	0	0	363 249	En TO ger rätt att teckna en aktie	9,58
Lösenperiod 6 april 2024 t.o.m. 6 juli 2024						
TO1 (utgivna som en del av de units som emitterades inför bolagets listning på Nasdaq First North)	0	0	0	9 600 000	En TO ger rätt att teckna en aktie	70 procent av den volymvägda genomsnittskursen i bolagets aktie på Nasdaq First North under perioden fr.o.m. den 12 april 2022 till och med den 27 april 2022, dock lägst 0,05 SEK och högst 6,23 SEK per aktie
Lösenperiod 29 april 2022 t.o.m. 13 maj 2022						

### PERSONALOPTIONSPROGRAM (PO = personaloptioner; TO = teckningsoptioner)

Program	delade PO vid periodens ingång	Antal tilldelade PO under perioden	Antal utnyttjade PO under perioden	Antal PO vid periodens slut	Villkor	Lösenkurs (SEK)
2021/2024 (ej kvalificerade)	0	0	0	108 975	Varje PO ger deltagaren rätt att antingen (i) förvärva en ny aktie i bolaget till en teckningskurs om 9,58 SEK, eller (ii) erhålla kontant ersättning motsvarande skillnaden mellan marknadsvärdet på bolagets aktie vid utövande-tidpunkten och teckningskursen om 9,58 SEK	Se villkor
PO får utnyttjas tidigast tre år och senast tre år och tre månader efter att deltagaren undertecknat optionsavtalet						
Det har givits ut TO av serie 2021/2025* för att säkra bolagets leverans av aktier. Dessa är inte redovisade i tabellen ovan avseende TO.						
2021/2025 (kvalificerade)	0	0	0	503 790	Varje personaloption ger rätt att förvärva en ny aktie i bolaget	9,58

Personaloptionerna får utnyttjas för aktieteckning tidigast tre år efter att deltagaren undertecknat optionsavtalet

Det har givits ut TO av serie 2021/2025\* för att säkra bolagets leverans av aktier. Dessa är inte redovisade i tabellen ovan avseende TO.

De resterande 101 624 kvalificerade PO för nyanställda förföll per 2021-12-31 och därmed uppgick det totala programmet till 503 790 PO.

\* TO av serie 2021/2025 omfattar totalt 714 389 TO.

Personaloptionsprogrammet riktar sig till ledning, anställda, styrelse och andra nyckelpersoner i Koncernen.

#### Not 2 Definition av nyckeltal

Resultat per aktie:	Resultat efter skatt dividerat med genomsnittligt antal aktier
Soliditet:	Justerat eget kapital i procent av balansslutning
Nettokassaflöde:	Förändring av likvida medel exklusive valutakurseffekter

# Styrelsens försäkran

Styrelsen och Verkställande Direktören försäkrar att denna rapport ger en rättvisande översikt av bolagets verksamhet, ställning och resultat.

Uppsala den 26 april, 2022

Gisela Sitbon  
Styrelseordförande

Torbjörn Walker Larsson  
VD

Gunilla Ekström  
Styrelseledamot

Håkan Engqvist  
Styrelseledamot

Ingemar Kihlström  
Styrelseledamot

Johan Wieslander  
Styrelseledamot

## Övrig information

### Kontaktpersoner

Torbjörn Walker Larsson, VD  
[twl@emplicure.com](mailto:twl@emplicure.com)

Erik Magnusson, CFO  
[erik.magnusson@emplicure.com](mailto:erik.magnusson@emplicure.com)

### Certified adviser

Mangold Fondkommission AB  
[ca@mangold.se](mailto:ca@mangold.se)  
08-503 01 550

### Finansiell kalender 2022/2023

Kvartalsrapport Q2 2022	18 aug
Kvartalsrapport Q3 2022	17 nov
Kvartalsrapport Q4 2022	23 feb, 2023